







































Xerox® C60/C70 Farbdrucker

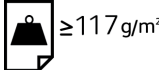














Druckersymbole









Symbol	Beschreibung
	Achtung: Zeigt eine Gefahr an, die ernsthafte Verletzungen oder Tod zur Folge haben kann, wenn sie nicht vermieden wird.
	Vorsicht heiß: Heiße Flächen auf dem oder im Drucker. Vorsichtig vorgehen, um Verletzungen zu vermeiden.
	Quetschungsgefahr: Dieses Warnsymbol weist den Benutzer auf Bereiche hin, die eine Verletzungsgefahr beinhalten.
	Achtung: Zeigt eine vorgeschriebene Vorsichtsmaßnahme an, die eine Beschädigung am Objekt vermeiden soll.
	Diesen Teil oder Bereich des Druckers nicht berühren.
	Diesen Teil oder Bereich des Druckers nicht berühren.
	Die Trommeleinheiten nicht direktem Sonnenlicht aussetzen.
	Die Komponente nicht verbrennen.
	Die Tonermodule nicht verbrennen.
	Die Trommeleinheiten nicht verbrennen.
	Den Sammelbehälter nicht verbrennen.
	Die Oberfläche der Trommeleinheit nicht bewegen.

Symbol	Beschreibung
	Die Vorlagenzufuhr nicht weiter als maximal 40° öffnen, um eine Beschädigung des Druckers zu vermeiden.
	Heiße Oberfläche. Vor dem Berühren die angegebene Zeit abwarten.
	Ein
	Aus
	Standby
	Kein Druckmaterial mit Heftklammern oder Büroklammern verwenden.
	Kein gefalztes, gerilltes, gewelltes oder zerknittertes Papier verwenden.
	Kein Inkjet-Papier laden oder verwenden.
	Kein bedrucktes oder gebrauchtes Material einlegen.
	Keine Postkarten verwenden.
	Keine Umschläge verwenden.
	Keine Klarsicht- oder Overhead-Projektor-Folien verwenden.
	Keine Geldscheine kopieren.
	Papier oder Druckmaterial einlegen.

Symbol	Beschreibung
	Materialstau
	Sperren
	Entsperren
	Büroklammer
	Kühlen
	Verstrichene Zeit
	Material zuführen
	Material mit der Schrift nach unten zuführen
	1-seitige Vorlage
	Gelochtes Material
	Zeigt die Zufuhrrichtung für das Material an.
	Umschlagdruck mit der Schrift nach oben, Lasche nach unten und geschlossen.

Symbol	Beschreibung
	Schweres Druckmaterial ist 117 g/m ² oder größer.
	Tonerabfallbehälter
	USB Universal Serial Bus
	LAN Lokales Netzwerk
	Fax
	Den angezeigten Bereich oder das Teil reinigen.
	Gewicht
	Starttaste
	Stopp-Schaltfläche
	Druckunterbrechungstaste
	Anmelden/Abmelden-Schaltfläche
	Hilfetaste
	Services Home-Schaltfläche
	Betriebsartentaste
	Auftragsstatustaste

Symbol	Beschreibung
	Druckerstatus-Schaltfläche
	Spracheinstellung-Schaltfläche
	Energiespar-Schaltfläche
	Ruhezustand
<p>CA</p>	Alles löschen-Schaltfläche
	Wählpause-Schaltfläche
	Kennzeichnet recyclingfähige Objekte.

