



























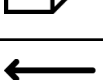

Xerox® Drukarka kolorowa C60/C70

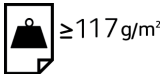














Symbole drukarek









Symbol	Opis
	Ostrzeżenie: Oznacza zagrożenie, które może spowodować poważne obrażenia ciała lub śmierć, jeśli się go nie uniknie.
	Ostrzeżenie dotyczące gorących powierzchni: Gorąca powierzchnia na lub w drukarce. Zachowywać szczególną ostrożność, aby unikać obrażeń ciała.
	Niebezpieczeństwo przygniecenia palców: Ten symbol ostrzegawczy informuje użytkowników o miejscach, w których istnieje możliwość obrażeń ciała.
	Przestroga: Oznacza konieczne działania, jakie należy podjąć, aby uniknąć uszkodzenia mienia.
	Nie należy dotykać tej części ani obszaru drukarki.
	Nie należy dotykać tej części ani obszaru drukarki.
	Nie należy wystawiać wkładów bębna na bezpośrednie działanie promieni słonecznych.
	Nie spalić urządzenia.
	Nie należy palić wkładów toneru.
	Nie należy palić wkładów bębna.
	Nie należy palić zużytego wkładu.
	Nie dotykać powierzchni bębna wkładu.

Symbol	Opis
	<p>Aby nie dopuścić do uszkodzenia drukarki, nie otwierać zasobnika dokumentów szerzej niż maks. 40°.</p>
	<p>Gorąca powierzchnia. Przed przystąpieniem do pracy odczekać wskazany okres czasu.</p>
	<p>Wł.</p>
	<p>Wył.</p>
	<p>Gotowość</p>
	<p>Nie należy używać papieru mocowanego zszywkami lub jakiegokolwiek formy spinacza.</p>
	<p>Nie należy używać papieru poskładanego, zagiętego, pomarszczonego ani pogniecionego.</p>
	<p>Nie należy wkładać ani używać papieru do drukarek atramentowych.</p>
	<p>Nie należy ponownie ładować papieru użytego wcześniej do drukowania lub użytego w inny sposób.</p>
	<p>Nie należy używać kartek pocztowych.</p>
	<p>Nie należy używać kopert.</p>
	<p>Nie należy używać folii ani arkuszy do projektorów.</p>
	<p>Nie kopiować pieniędzy.</p>

Symbol	Opis
	Dodaj papier lub nośniki.
	Zacięcie papieru
	Zablokuj
	Odblokuj
	Spinacz do papieru
	Chłodzenie
	Miniony czas
	Podawanie papieru
	Podawanie papieru stroną drukowaną do dołu
	Oryginał 1-stronicowy
	Papier perforowany
	Wskazuje kierunek podawania papieru.
	Koperty drukiem do góry, zamknięte, skrzydełkami do dołu.

Symbol	Opis
	Papier ma gramaturę co najmniej równą 117 g/m ² .
	Pojemnik na odpadki z tonera
	USB Uniwersalna magistrala szeregową (ang. Universal Serial Bus)
	LAN Lokalna sieć komputerowa (ang. Local Area Network)
	Faks
	Oczyścić wskazane miejsce lub część.
	Gramatura
	Przycisk Start
	Przycisk Stop
	Przycisk Wstrzymaj drukowanie
	Przycisk logowania/wylogowywania
	Przycisk pomocy
	Przycisk strony głównej usług
	Przycisk usług
	Przycisk stanu pracy

Symbol	Opis
	Przycisk stanu drukarki
	Przycisk języka
	Przycisk oszczędnego trybu zasilania
	Tryb uśpienia
CA	Przycisk Wyczyść wszystko
	Przycisk pauzy wybierania
	Ten produkt nadaje się do recyklingu.

