







































# Símbolos da Impressora em Cores

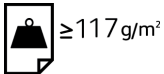














## Xerox® C60/C70









Símbolo	Descrição
	Aviso: Indica um perigo que, se não for evitado, pode causar ferimentos graves ou até mesmo a morte.
	Aviso de aquecimento: Superfície quente sobre a impressora ou dentro dela. Tenha cuidado para evitar ferimentos.
	Perigo de captura: Este símbolo de aviso alerta os usuários sobre áreas em que existe a possibilidade de ferimentos.
	Cuidado: Indica uma ação obrigatória que deve ser tomada para evitar danos à propriedade.
	Não toque na parte ou área da impressora.
	Não toque na parte ou área da impressora.
	Não exponha os cartuchos do fotorreceptor à luz solar direta.
	Não incinere o item.
	Não incinere os cartuchos de toner.
	Não toque nos cartuchos do fotorreceptor.
	Não incinere o cartucho de resíduos.
	Não toque na superfície do cartucho do fotorreceptor.

Símbolo	Descrição
	Para evitar danos à impressora, não abra o alimentador de originais mais do que 40°.
	Superfície quente. Aguarde o tempo indicado antes de manipular.
	Ligado
	Desligado
	Modo Espera
	Não use papel preso com grampos ou qualquer outra forma de clipe.
	Não use papel dobrado, enrugado, enrolado ou amassado.
	Não coloque ou use papel para jato de tinta.
	Não recarregue papel previamente impresso ou usado.
	Não use cartões postais.
	Não use envelopes.
	Não use transparências ou folhas de projetor.
	Não copie dinheiro.
	Adicione papel ou material.

Símbolo	Descrição
	Atolamento de papel
	Bloquear
	Desbloquear
	Clipe de papel
	Resfriamento
	Tempo decorrido
	Origem do papel
	Origem do papel voltada para baixo
	Original de 1 face
	Papel perfurado
	Indica a direção para alimentar o papel.
	Lado do envelope a ser impresso voltado para cima, a aba para baixo e fechado.

Símbolo	Descrição
 ≥117 g/m <sup>2</sup>	Papel de alta gramatura é igual ou maior que 117 g/m <sup>2</sup> .
	Recipiente de resíduos
	USB (Universal Serial Bus)
	LAN (Local Area Network)
	Fax
	Limpe a área ou peça indicada.
	Gramatura
	Botão Iniciar
	Botão Parar
	Botão Pausar impressão
	Botão Login/Logout
	Botão Ajuda
	Botão Página inicial de serviços
	Botão Serviços
	Botão Status do trabalho

Símbolo	Descrição
	Botão Status da impressora
	Botão Idioma
	Botão Economia de energia
	Modo de repouso
CA	Botão Limpar tudo
	Botão Pausa na discagem
	Este item pode ser reciclado.

