




































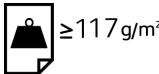






















Символы на принтере

Значок	Описание
	Предупреждение. Обозначает опасность, которая в случае неосторожности может привести к тяжелой травме или даже гибели.
	Предупреждение об опасности ожога. Наружная или внутренняя поверхность принтера может нагреваться. Во избежание травм соблюдайте осторожность.
	Опасность зажатия: Этот предупреждающий символ обозначает области, где есть вероятность получения телесного повреждения.
	Внимание! Показывает обязательное действие, которое необходимо выполнить для предотвращения материального ущерба.
	Не касайтесь данной детали или участка принтера.
	Не касайтесь данной детали или участка принтера.
	Не допускайте воздействия прямого солнечного света на принт-картриджи.
	Не сжигайте данный компонент.
	Не сжигайте тонер-картриджи.
	Не сжигайте принт-картриджи.
	Не сжигайте сборник отходов.
	Не прикасайтесь к поверхности принт-картриджа.

Значок	Описание
	<p>Чтобы избежать нанесения вреда принтеру, не допускайте, чтобы угол открытия податчика оригиналов превышал 40°.</p>
	<p>Горячая поверхность. Подождите в течение указанного времени, пока она остынет.</p>
	<p>Вкл.</p>
	<p>Выкл.</p>
	<p>Режим ожидания</p>
	<p>Не используйте бумагу со скрепками, скобками.</p>
	<p>Не используйте бумагу со складками и загибами, скрученную и мятую бумагу.</p>
	<p>Не используйте бумагу для струйной печати.</p>
	<p>Не вкладывайте бумагу, на которой уже производилась печать, или уже использовавшуюся.</p>
	<p>Не используйте открытки.</p>
	<p>Не используйте конверты.</p>
	<p>Не используйте прозрачные пленки и пленки для проекторов.</p>
	<p>Не копируйте деньги.</p>

Значок	Описание
	Добавьте бумагу.
	Застревание бумаги
	Блокировать
	Разблокировать
	Скрепка для бумаг
	Охлаждение
	Прошло времени
	Расходная бумага
	Расходная бумага лицом вниз
	1-сторонние оригиналы
	Бумага с отверстиями
	Обозначает направление подачи бумаги.
	Конверт стороной для печати вверх, клапаном вниз и закрытым.

Значок	Описание
	<p>Бумагой высокой плотности считается равная или большая 117 г/м².</p>
	<p>Емкость для отработанного тонера</p>
	<p>USB Универсальная последовательная шина</p>
	<p>LAN Локальная сеть</p>
	<p>Факс</p>
	<p>Очистите указанную зону или деталь.</p>
	<p>Плотность</p>
	<p>Кнопка «Старт»</p>
	<p>Кнопка «Стоп»</p>
	<p>Кнопка «Приостановить печать»</p>
	<p>Кнопка «Вход в систему/Выход из системы»</p>
	<p>Кнопка «Справка»</p>
	<p>Кнопка «Основные режимы»</p>
	<p>Кнопка «Режимы»</p>
	<p>Кнопка «Статус работы»</p>

Значок	Описание
	Кнопка «Состояние принтера»
	Кнопка «Язык»
	Кнопка «Энергосбережение»
	Режима сна
CA	Кнопка «Очистить все»
	Кнопка «Пауза набора»
	Данный узел пригоден для вторичной переработки.

