































Xerox® ColorQube® 8580/8880
Yazıcı Sembolleri



Sembol	Açıklama
	Uyarı: Kaçınılması durumunda ciddi yaralanma veya ölüme neden olabilecek bir tehlikeyi belirtir.
	Sıcaklık Uyarısı: Yazıcı üstünde ya da içinde sıcak yüzey. Kişisel yaralanmalardan kaçınmak için, dikkatli kullanın.
	Sıkışma Tehlikesi: Bu uyarı sembolü kullanıcıyı kişisel yaralanma olasılığı olan alanlara karşı uyarır.
	Sıkışma Tehlikesi: Bu uyarı sembolü kullanıcıyı kişisel yaralanma olasılığı olan alanlara karşı uyarır.
	Sıcaklık Uyarısı - Yanma Tehlikesi Bu simge kullanıcıları dokunulmaması gereken ısıtılmış alanlara karşı uyarır.
	Yüksek Gerilim Uyarısı Bu uyarı simgesi kullanıcıları yüksek gerilim olan alanlara karşı uyarır. Kişisel yaralanmayı önlemek için bu alanda son derece dikkatli olun.
	Uyarı: Ürünün zarar görmesini önlemek için yapılması zorunlu olan işlemi belirtir.
	Yazıcının bu parçasına veya bölgesine dokunmayın.
	Yazıcının parçaları sıcaktır ve yazıcıyı taşımadan veya paketlemeden önce soğuması için beklenmelidir. Kişisel yaralanmayı veya yazıcı hasarını önlemek için, mürekkebin katılaşması ve yazıcı kafasının soğuması için 30 dakika bekleyin.
	Toprak/Ortak/Topraklama Terminali
	Kağıt Sıkışması
	Kilit
	Kilidi Aç

Sembol	Açıklama
	Soğutma
	Geçen Süre
	Kağıt Besleme
	Delikli Kağıt
	Asetat
	Antetli taraf yukarı bakacak şekilde yükleyin.
	Antetli taraf aşağı bakacak şekilde yükleyin.
	Etiketleri aşağı bakacak şekilde yükleyin.
	USB Evrensel Seri Veri Yolu
	LAN Yerel Alan Ağı
	Ağırlık
	İptal/Durdur Düğmesi

Sembol	Açıklama
	Geri Düğmesi
	Tamam Düğmesi
	Yardım Düğmesi
	Güç Tasarrufu Düğmesi
	Bu öge geri dönüştürülebilir.