












































Druckersymbole

Symbol	Beschreibung
	Achtung: Zeigt eine Gefahr an, die ernsthafte Verletzungen oder Tod zur Folge haben kann, wenn sie nicht vermieden wird.
	Vorsicht heiß: Heiße Flächen auf dem oder im Drucker. Vorsichtig vorgehen, um Verletzungen zu vermeiden.
	Quetschungsgefahr: Dieses Warnsymbol weist den Benutzer auf Bereiche hin, die eine Verletzungsgefahr beinhalten.
	Achtung: Zeigt eine vorgeschriebene Vorsichtsmaßnahme an, die eine Beschädigung am Objekt vermeiden soll.
	Diesen Teil oder Bereich des Druckers nicht berühren.
	Die Komponente nicht verbrennen.
	Öl vom Reinigungskit kann Flecke auf Bekleidung und Stoff verursachen. Reinigungskit nicht kippen, da Öl aus dem Fach tropfen könnte. Aufpassen, dass das Reinigungskit die Bekleidung nicht berührt.
	Drucker nicht kippen. Andernfalls kann Tinte verschüttet werden.
	Während des Betriebs nicht in den Scanner schauen.
	Nach dem Ausschalten des Druckers diesen 30 Minuten lang abkühlen lassen, bevor er transportiert oder gekippt wird.
	Kein Druckmaterial mit Heftklammern oder Büroklammern verwenden.

Symbol	Beschreibung
	Kein gefalztes, gerilltes, gewelltes oder zerknittertes Papier verwenden.
	Kein bedrucktes oder gebrauchtes Material einlegen.
	Keine Geldscheine kopieren.
	Papier oder Druckmaterial einlegen.
	Materialstau
	Sperren
	Entsperren
	Büroklammer
	Kühlen
	Verstrichene Zeit
	Material zuführen
	1-seitige Vorlage
	Gelochtes Material

Symbol	Beschreibung
	Overheadfolie
	Briefkopfmaterial mit der Schrift nach oben laden.
	Briefkopfmaterial mit der Schrift nach unten laden.
	Etiketten mit der Schrift nach unten laden.
	USB Universal Serial Bus
	LAN Lokales Netzwerk
	Telefonleitung
	Gewicht
	Starttaste
	Stopp-Schaltfläche
	Services Home-Schaltfläche
	Betriebsartentaste
	Auftragsstatustaste
	Druckerstatus-Schaltfläche

Symbol	Beschreibung
	Energiespar-Schaltfläche
CA //	Alles löschen-Schaltfläche
	Druckunterbrechungstaste
	Anmelden/Abmelden-Schaltfläche
?	Hilfetaste
	Spracheinstellung-Schaltfläche
	Kennzeichnet recyclingfähige Objekte.