

































Simboluri imprimantă Xerox® ColorQube® 8700/8900



Simbol	Descriere
	Avertisment: Indică un pericol care, dacă nu este evitat, poate provoca o rănire gravă sau decesul.
	Avertizare de temperatură mare: Suprafață fierbinte pe imprimantă sau în interiorul imprimantei. Procedați cu grijă pentru a evita vătămările corporale.
	Pericol de ciupire: Acest simbol de avertisment alertează utilizatorii atunci când există posibilitatea de vătămare corporală.
	Atenție: Indică o acțiune necesară pentru evitarea deteriorării bunurilor.
	Nu atingeți nicio componentă sau zonă a imprimantei.
	Nu aruncați articolul în foc.
	Uleiul din kitul de curățare poate păta îmbrăcămintea și alte materiale. Nu înclinați kitul de curățare deoarece uleiul se poate prelinge din tavă. Kitul de curățare nu trebuie să intre în contact cu îmbrăcămintea.
	Nu înclinați imprimanta. Aceasta poate cauza vărsarea cernelii.
	Nu priviți în scanner în timpul funcționării.
	După oprirea imprimantei, așteptați 30 de minute ca aceasta să se răcească înainte de a o muta sau înclina.
	Nu utilizați coli de hârtie capsate, prinse cu orice fel de cleme.

Simbol	Descriere
	Nu utilizați hârtii îndoite, pliate, ondulate sau șifonate.
	Nu alimentați hârtie pe care ați mai imprimat sau pe care ați mai folosit-o.
	Nu copiați bani.
	Adăugați hârtie sau alt suport de imprimare/copiere.
	Blocaj de hârtie
	Blocare
	Deblocare
	Clemă de hârtie
	Răcire
	Timp scurs
	Alimentare hârtie
	Original 1 față
	Hârtie perforată

Simbol	Descriere
	Folie transparentă
	Încărcați hârtia cu antet cu fața în sus.
	Încărcați hârtia cu antet cu fața în jos.
	Încărcați etichetele cu fața în jos.
	USB Universal Serial Bus
	LAN Local Area Network (rețea locală)
	Linie telefonică
	Greutate
	Buton Start
	Buton Stop
	Buton Pornire servicii
	Buton Servicii
	Buton Starea lucrării
	Buton Starea imprimantei

Simbol	Descriere
	Buton Economizor de energie
CA //	Buton Șterge tot
	Butonul Pauză imprimare
	Buton Conectare/Deconectare
?	Buton Ajutor
	Buton Limbă
	Acest articol poate fi reciclat.