













Übersicht Verwaltungsmenü





Es besteht nur dann Zugriff auf sämtliche Elemente der **Verwaltung**, wenn die Anmeldung als Administrator erfolgt ist.



Gerät			
🔧 PagePack-Kennwort eingeben			
📁 Allgemein	Energiesparmodus	<ul style="list-style-type: none"> • Systemgesteuert • Auftragsgesteuert • Zeitgesteuert • Beschleunigt 	
	Datum/Uhrzeit	<ul style="list-style-type: none"> • Unterschied zu GMT (Zeitzone) • Datum • Uhrzeit 	
	Sprachen/Tastatur auswählen	<ul style="list-style-type: none"> • Sprachen • Tastaturlayout 	
	Sondertaste		
	Xerox-Kundendienst		
	Standardanzeige	<ul style="list-style-type: none"> • Standardmenü • Betriebsarten Standardmenü • Auftragsstatus Standardmenü 	
	Maßeinheit	<ul style="list-style-type: none"> • Einheit • Trennzeichen 	
	Materialformat	<ul style="list-style-type: none"> • Zoll • DIN-Formate 	
	Signaltöne	<ul style="list-style-type: none"> • Fehlersignal • Konfliktsignal • Auswahlsignal 	
	Verbrauchsmaterialstandhinweis		
	Verbrauchsmat.zähler zurücksetzen		
	📁 Druckmaterialverwaltung	Materialart und -farbe	<ul style="list-style-type: none"> • Normal • Umweltpapier
		Ersatzformat	<ul style="list-style-type: none"> • Ein • Aus
		Materialformat	<ul style="list-style-type: none"> • Zoll • DIN-Formate
Standardformat erforderlich		<ul style="list-style-type: none"> • Ein • Aus 	
BehälterEinstellung			
Behälterinhalt			



Gerät		
 Zeitintervalle	Auto-Wiederaufnahme	<ul style="list-style-type: none"> • Ein • Aus
	Auftragshaltedauer	<ul style="list-style-type: none"> • Ein • Aus
	Systemtimeout	<ul style="list-style-type: none"> • Ein • Aus
 Eingabe	Automatische Farberkennung	<ul style="list-style-type: none"> • Scan über Vorlagenglas • Scan über Vorlageneinzug
	Foto-/Texteinstellung	<ul style="list-style-type: none"> • Erkennung
 Ausgabe	Priorität	<ul style="list-style-type: none"> • Priorität • FIFO-Prinzip
	Verfahren bei Heftklammermangel	<ul style="list-style-type: none"> • Auftrag ohne Heften fertig stellen • Fehler/Auftrag anhalten
	Ausgabefach	<ul style="list-style-type: none"> • Kopieren • Fax • Drucken
	Versatzausgabe	<ul style="list-style-type: none"> • Ein • Aus
	Hefter-Produktivitätsmodus	<ul style="list-style-type: none"> • Ein • Aus
 Einrichtungsstartseite		
 Displayhelligkeit		
 Konfigurations-/Infoseiten		<ul style="list-style-type: none"> • Nur Administrator • Für alle Benutzer • Konfigurationsseite beim Einschalten drucken • Jetzt drucken
 Auf Werkseinstellung rücksetzen		
 Druckunterbrechung		<ul style="list-style-type: none"> • Ein • Aus


Betriebsarten		
 Kopierbetrieb	Funktionsstandardwerte	
	Randausblendungsfestwerte	
	Bildverschiebungsfestwerte	
	Festwerte Verkleinern/Vergrößern	
	Lesereihenfolge	<ul style="list-style-type: none"> • Scannen • Drucken
	Auto-Bilddrehung	<ul style="list-style-type: none"> • Bei Auto-Verkleinern/Vergrößern • Bei automat. Materialwahl

Betriebsarten		
 Faxbetrieb	Faxeinrichtung	<ul style="list-style-type: none"> • Ein • Aus
	Funktionsstandardwerte	
	Ländereinstellung	
	Leitung 1	
	Leitung 2	
	Standardeinstellung für Faxempfang	<ul style="list-style-type: none"> • Empfangsverzögerung • Empfangsbeschränkung • Druckmaterial • Ruftonlautstärke • Geschützter Empfang • Standardausgabeoptionen
	Faxversandstandardeinstellung	<ul style="list-style-type: none"> • Auto-Wahlwiederholung • Automatische Sendewiederholung • Lautsprecher • Kopfzeilentext • Stapelsenden
	Richtlinien, Mailboxen/Faxabruf	<ul style="list-style-type: none"> • Empfangene Dokumente • Gespeicherte Dokumente
	Mailboxen	
	Faxberichte	<ul style="list-style-type: none"> • Aktivitätenbericht • Bestätigungsbericht • Rundsende-/Mehrfachabrufbericht
Faxberichte drucken	<ul style="list-style-type: none"> • Aktivitätenbericht • Protokoll • Wählverzeichnis • Gruppenverzeichnis • Optionsbericht • Warteschlangenbericht • Jetzt drucken 	
 Systemseiten	Begleitblatt	<ul style="list-style-type: none"> • Begleitblatt drucken • Überschreiben durch Druckertreiber • Begleitblattkennung
	Fehlerseite	<ul style="list-style-type: none"> • Ein • Aus
	Standardmaterial	<ul style="list-style-type: none"> • Materialart • Materialfarbe
 Serviceplan		

Netzwerk	
 Netzwerkverbindung	<ul style="list-style-type: none"> • Ein • Aus
 TCP/IP	<ul style="list-style-type: none"> • TCP/IP • Automatische Adressierung • IP-Adresse/Hostname • Subnetz und Gateway • DNS-Konfiguration
 Zusatzfunktionen	<ul style="list-style-type: none"> • Physisches Netzwerk (Ethernet) • HTTP • 802.1x
 Netzwerklogs	<ul style="list-style-type: none"> • Einfach • Erweitert • Einfache Logdatei herunterladen

Kostenzählung	
 Kostenzählungsmodus	<ul style="list-style-type: none"> • Aus • Externe Kostenzählung • Xerox-Standardkostenzählung • Netzwerkkostenzählung
 Aktivitätenbericht	<ul style="list-style-type: none"> • Ein • Aus

Sicherheit		
 Authentifizierung	Löschberechtigung	<ul style="list-style-type: none"> • Alle Benutzer • Nur Administratoren
 Datenschutz	Sofortüberschreibung	<ul style="list-style-type: none"> • Aus • Ein
	Bedarfsüberschreibung	<ul style="list-style-type: none"> • Standard • Vollständig • Jetzt überschreiben
	Empfängerangabe	<ul style="list-style-type: none"> • Jede gültige Adresse zulassen • Nur Adressbucheinträge
	IPSec	<ul style="list-style-type: none"> • IPSec deaktivieren

Fehlerbeseitigung		
 Hilfsseiten	<ul style="list-style-type: none"> • Seite zur Fehlerbehebung bei Druckqualitätsproblemen • Düsen-Testseiten • Drucken 	
 Bildqualitätsoptimierung	<ul style="list-style-type: none"> • Testseiten drucken • Linienbeseitigung • Fleckenbeseitigung • Erweitert 	
 Automatische Optimierung bei hellen Linien	<ul style="list-style-type: none"> • Express • Intensiv (b. Stillstand) 	
 Rückstellung	Software zurücksetzen	<ul style="list-style-type: none"> • Sämtliche Software • Netzwerksoftware • Kopiersoftware • Zurücksetzen
	Verbrauchsmat.zähler zurücksetzen	<ul style="list-style-type: none"> • Vorlageneinzugsrolle
 Netzwerk	Echotest	<ul style="list-style-type: none"> • Protokoll • Test starten
 Fax	Faxprotokoll	<ul style="list-style-type: none"> • Protokoll • Jetzt drucken

