
















# Mapa del menú de herramientas





Para acceder a todas las opciones de **Herramientas**, debe haber iniciado la sesión como Administrador.



Configuración del dispositivo		
 Introducir clave de acceso de PagePack		
 General	Ahorro de energía	<ul style="list-style-type: none"> <li>Preparación inteligente</li> <li>Activado por trabajo</li> <li>Programado</li> <li>Reanudación rápida</li> </ul>
	Fecha y hora	<ul style="list-style-type: none"> <li>Zona horaria (diferencia horaria)</li> <li>Fecha</li> <li>Hora</li> </ul>
	Selección de idioma/teclado	<ul style="list-style-type: none"> <li>Idiomas</li> <li>Diseño del teclado</li> </ul>
	Botón personalizado del teclado	
	Asistencia al Cliente de Xerox	
	Prefijados de pantalla de entrada	<ul style="list-style-type: none"> <li>Función principal</li> <li>Prefijados de funciones principales de servicios</li> <li>Prefijados de la función principal Estado de trabajos</li> </ul>
	Medidas	<ul style="list-style-type: none"> <li>Unidades</li> <li>Separador numérico</li> </ul>
	Preferencias de tamaños de papel	<ul style="list-style-type: none"> <li>Pulgadas</li> <li>Métrico</li> </ul>
	Señales acústicas	<ul style="list-style-type: none"> <li>Tono de error</li> <li>Tono de conflicto</li> <li>Tono de selección</li> </ul>
	Aviso de nivel bajo de suministro	
	Restauración de contador de suministro	


Configuración del dispositivo		
 Administración del papel	Tipo y color del papel	<ul style="list-style-type: none"> <li>• Común</li> <li>• Reciclado</li> </ul>
	Sustitución de papel	<ul style="list-style-type: none"> <li>• Activar</li> <li>• Desactivar</li> </ul>
	Preferencias de tamaños de papel	<ul style="list-style-type: none"> <li>• Pulgadas</li> <li>• Métrico</li> </ul>
	Requiere tamaño estándar	<ul style="list-style-type: none"> <li>• Activar</li> <li>• Desactivar</li> </ul>
	Opciones de bandeja	
	Contenido de las bandejas	
 Temporizadores	Tiempo de reanudación automática	<ul style="list-style-type: none"> <li>• Reanudación automática</li> <li>• Esperar usuario</li> </ul>
	Tiempo de espera de trabajos retenidos	<ul style="list-style-type: none"> <li>• Activar</li> <li>• Desactivar</li> </ul>
	Tiempo de espera del sistema	<ul style="list-style-type: none"> <li>• Activar</li> <li>• Desactivar</li> </ul>
 Entrada	Autodetección de color	<ul style="list-style-type: none"> <li>• Escanear del cristal de exposición</li> <li>• Escanear del alimentador de documentos</li> </ul>
	Opciones de Fotografía/Texto	<ul style="list-style-type: none"> <li>• Reconocimiento</li> </ul>
 Salida	Administración de conflictos	<ul style="list-style-type: none"> <li>• Prioridad</li> <li>• 1º en entrar, 1º en salir</li> </ul>
	Opciones de No quedan grapas	<ul style="list-style-type: none"> <li>• Terminar el trabajo sin grapado</li> <li>• Error/Retener trabajo</li> </ul>
	Bandeja de salida	<ul style="list-style-type: none"> <li>• Copia</li> <li>• Fax</li> <li>• Impresión</li> </ul>
	Desplazamiento dentro del trabajo	<ul style="list-style-type: none"> <li>• Activar</li> <li>• Desactivar</li> </ul>
	Modo de productividad de grapas	<ul style="list-style-type: none"> <li>• Activar</li> <li>• Desactivar</li> </ul>
 Configuración rápida		
 Brillo de la pantalla		
 Páginas de configuración/información		<ul style="list-style-type: none"> <li>• Solo administrador</li> <li>• Abierto a todos los usuarios</li> <li>• Imprimir configuración al encender</li> <li>• Imprimir ahora</li> </ul>
 Restaurar IU con opciones de fábrica		
 Activación de Interrumpir impresión		<ul style="list-style-type: none"> <li>• Activar</li> <li>• Desactivar</li> </ul>


Configuración de servicios		
 Configuración del servicio de copia	Prefijados de funciones	
	Prefijados de Borrado de bordes	
	Prefijados de Desplazar imagen	
	Prefijados de Reducir/Ampliar	
	Opciones del orden de lectura	<ul style="list-style-type: none"> <li>• Orden de escaneado</li> <li>• Orden de impresión</li> </ul>
	Giro automático de la imagen	<ul style="list-style-type: none"> <li>• Cuando se selecciona R/A automático</li> <li>• Cuando se selecciona Autoselección de papel</li> </ul>
 Configuración del fax interno	Configuración de fax	<ul style="list-style-type: none"> <li>• Activar</li> <li>• Desactivar</li> </ul>
	Prefijados de funciones	
	Configuración de país del fax	
	Configuración de la línea 1	
	Configuración de la línea 2	
	Prefijados de faxes entrantes	<ul style="list-style-type: none"> <li>• Retraso de respuesta automática</li> <li>• Rechazar faxes no deseados</li> <li>• Opciones del papel</li> <li>• Volumen del timbre</li> <li>• Recepción protegida</li> <li>• Opciones de salida prefijadas</li> </ul>
	Prefijados de transmisión	<ul style="list-style-type: none"> <li>• Configuración de remarcación automática</li> <li>• Reenvío automático</li> <li>• Monitor de línea de audio</li> <li>• Enviar texto de cabecera</li> <li>• Envío por lotes</li> </ul>
	Normas de sondeo y buzones	<ul style="list-style-type: none"> <li>• Documentos recibidos</li> <li>• Documentos guardados</li> </ul>
	Configuración de buzones	
	Configurar informes de fax	<ul style="list-style-type: none"> <li>• Informe de actividades</li> <li>• Informe de confirmación</li> <li>• Informe de difusión y multisondeo</li> </ul>
	Imprimir informes de fax	<ul style="list-style-type: none"> <li>• Informe de actividades</li> <li>• Informe de protocolo</li> <li>• Informe de directorio de marcación</li> <li>• Informe de directorio de grupos</li> <li>• Informe de opciones</li> <li>• Informe de trabajos pendientes</li> <li>• Imprimir ahora</li> </ul>







Configuración de servicios		
 Hojas del trabajo	Portadas	<ul style="list-style-type: none"> <li>• Imprimir portadas</li> <li>• Sustitución del controlador de impresión</li> <li>• Identificación de portada</li> </ul>
	Hojas de errores de salida	<ul style="list-style-type: none"> <li>• Activar</li> <li>• Desactivar</li> </ul>
	Tipo y color del papel	<ul style="list-style-type: none"> <li>• Tipo de papel</li> <li>• Color del papel</li> </ul>
 Plan de servicio		

Configuración de red	
 En línea/Fuera de línea	<ul style="list-style-type: none"> <li>• En línea</li> <li>• Fuera de línea</li> </ul>
 Configuración de TCP/IP	<ul style="list-style-type: none"> <li>• Activación de TCP/IP</li> <li>• Direccionamiento dinámico</li> <li>• Dirección IP/Nombre del host</li> <li>• Subred y puerta acceso</li> <li>• Configuración DNS</li> </ul>
 Opciones avanzadas	<ul style="list-style-type: none"> <li>• Soportes Ethernet</li> <li>• Configuración de HTTP</li> <li>• 802.1x</li> </ul>
 Registros de red	<ul style="list-style-type: none"> <li>• Básico</li> <li>• Mejorado</li> <li>• Descargar archivo de registro básico</li> </ul>

Configuración de contabilidad	
 Modo de contabilidad	<ul style="list-style-type: none"> <li>• Ninguna</li> <li>• Acceso auxiliar</li> <li>• Contabilidad estándar de Xerox</li> <li>• Contabilidad de red</li> </ul>
 Informe de actividades de copia	<ul style="list-style-type: none"> <li>• Activar</li> <li>• Desactivar</li> </ul>

Configuración de seguridad		
 Autenticación	Eliminación de trabajos	<ul style="list-style-type: none"> <li>• Todos los usuarios</li> <li>• Solo el administrador del sistema</li> </ul>

Configuración de seguridad		
 Seguridad sobrescritura imagen	Sobrescritura inmediata	<ul style="list-style-type: none"> <li>• Desactivar</li> <li>• Activar</li> </ul>
	Sobrescritura bajo pedido	<ul style="list-style-type: none"> <li>• Estándar</li> <li>• Lleno</li> <li>• Sobrescribir ahora</li> </ul>
	Destinatarios válidos	<ul style="list-style-type: none"> <li>• Permitir direcciones de e-mail válidas</li> <li>• Limitar solo a entradas de la libreta de direcciones</li> </ul>
	IP Sec	<ul style="list-style-type: none"> <li>• Desactivar IP Sec</li> </ul>

Solución de problemas		
 Páginas de asistencia técnica	<ul style="list-style-type: none"> <li>• Página de solución de problemas de calidad de impresión</li> <li>• Páginas de prueba de inyección</li> <li>• Imprimir</li> </ul>	
 Corregir calidad de imagen	<ul style="list-style-type: none"> <li>• Imprimir páginas de prueba</li> <li>• Líneas claras</li> <li>• Manchas</li> <li>• Avanzadas</li> </ul>	
 Corrección automática líneas claras	<ul style="list-style-type: none"> <li>• Corrección rápida</li> <li>• Corrección completa</li> </ul>	
 Restauraciones	Restauración del software	<ul style="list-style-type: none"> <li>• Todo el software</li> <li>• Software de red</li> <li>• Software de copia</li> <li>• Restaurar</li> </ul>
	Restauración de contador de suministro	<ul style="list-style-type: none"> <li>• Rodillo de alimentación del alimentador de documentos</li> </ul>
 Red	Prueba de eco	<ul style="list-style-type: none"> <li>• Protocolo</li> <li>• Comenzar la prueba</li> </ul>
 Fax	Informe de protocolo de fax	<ul style="list-style-type: none"> <li>• Informe de protocolo</li> <li>• Imprimir ahora</li> </ul>

