














Carte des menus de l'onglet Outils





Pour accéder à toutes les options **Outils**, vous devez être connecté en tant qu'administrateur.



Paramètres du périphérique		
✂ Entrer le code d'accès PagePack		
📁 Général	Économie d'énergie	<ul style="list-style-type: none"> • Intelligent Ready • Travail activé • Planification • Reprise rapide
	Date et heure	<ul style="list-style-type: none"> • Fuseau horaire (Décalage GMT) • Date • Heure
	Sélection clavier/langue	<ul style="list-style-type: none"> • Langues • Configuration clavier
	Bouton de clavier personnalisé	
	Centre Services Xerox	
	Écran par défaut	<ul style="list-style-type: none"> • Accès par défaut • Accès par défaut aux services • Accès par défaut à État travail
	Mesures	<ul style="list-style-type: none"> • Unité • Séparateur numérique
	Préférence Format de support	<ul style="list-style-type: none"> • Pouces • Métrique
	Tonalités audio	<ul style="list-style-type: none"> • Tonalité incident • Tonalité conflit • Tonalité sélection
	Avertissement - Module faible	
	Réinitialisation du compteur de module remplaçable	


Paramètres du périphérique		
 Gestion du papier	Type et couleur de support	<ul style="list-style-type: none"> • Standard • Recyclé
	Substitution support	<ul style="list-style-type: none"> • Activer • Désactiver
	Préférence Format de support	<ul style="list-style-type: none"> • Pouces • Métrique
	Format standard requis	<ul style="list-style-type: none"> • Activer • Désactiver
	Paramètres magasin	
	Contenu magasin	
 Temporisateurs	Temporisateur reprise auto	<ul style="list-style-type: none"> • Reprise auto • Attente utilisateur
	Délai travaux suspendus	<ul style="list-style-type: none"> • Activer • Désactiver
	Temporisation du système	<ul style="list-style-type: none"> • Activer • Désactiver
 Entrée	Détection auto de la couleur	<ul style="list-style-type: none"> • Numérisation depuis la glace d'exposition • Numérisation depuis le chargeur de documents
	Paramètres photo/texte	<ul style="list-style-type: none"> • Reconnaissance
 Réception	Gestion priorité	<ul style="list-style-type: none"> • Priorité • Premier entré, premier sorti
	Options de fin d'agrafes	<ul style="list-style-type: none"> • Terminer le travail sans agrafage • Incident / travail suspendu
	Réception	<ul style="list-style-type: none"> • Copie • Fax • Impression
	Décalage	<ul style="list-style-type: none"> • Activer • Désactiver
	Mode productivité agrafage	<ul style="list-style-type: none"> • Activer • Désactiver
 Configuration rapide		
 Luminosité de l'affichage		
 Configuration / Pages d'information		<ul style="list-style-type: none"> • Administrateur uniquement • Ouvert à tous les utilisateurs • Imprimer la configuration à la mise sous tension • Imprimer immédiatement
 Restaurer valeurs par défaut interface		
 Interruption de l'impression		<ul style="list-style-type: none"> • Activer • Désactiver


Paramètres service		
 Paramètres service copie	Fonctions par défaut	
	Préréglages d'effacement de bords	
	Préréglages de décalage image	
	Préréglages de R/A	
	Options d'ordre de lecture	<ul style="list-style-type: none"> • Ordre de numérisation • Ordre d'impression
	Rotation image auto	<ul style="list-style-type: none"> • Lorsque R/A auto est sélectionné • Lorsque Papier auto est sélectionné
 Paramètres Fax local	Réglages fax	<ul style="list-style-type: none"> • Activer • Désactiver
	Fonctions par défaut	
	Pays - fax	
	Configuration de la ligne 1	
	Configuration de la ligne 2	
	Valeurs par défaut fax entrants	<ul style="list-style-type: none"> • Délai réponse auto • Tri et rejet fax • Paramètres support • Volume sonnerie • Réception protégée • Options réception par défaut
	Transmission par défaut	<ul style="list-style-type: none"> • Recomposition automatique • Retransmission automatique • Suivi audio ligne • En-tête de transmission • Envoi par lots
	Procédures d'interrogation et de boîtes aux lettres	<ul style="list-style-type: none"> • Documents reçus • Documents mémorisés
	Configuration boîte aux lettres	
	Configuration des relevés de fax	<ul style="list-style-type: none"> • Relevé d'activité • Relevé de confirmation • Relevé de diffusion et d'interrogation multiple
	Imprimer relevés de fax	<ul style="list-style-type: none"> • Relevé d'activité • Relevé de protocole • Relevé de répertoire • Relevé de répertoire de groupes • Relevé des options • Relevé des travaux en attente • Imprimer immédiatement







Paramètres service		
 Pages travail	Pages de garde	<ul style="list-style-type: none"> • Impression de pages de garde • Paramètres du pilote d'imprimante prioritaires • Identification page de garde
	Pages d'erreur	<ul style="list-style-type: none"> • Activer • Désactiver
	Type et couleur de support	<ul style="list-style-type: none"> • Type de support • Couleur de support
 Plan de service		

Paramètres réseau	
 En ligne/Hors ligne	<ul style="list-style-type: none"> • En ligne • Hors ligne
 Paramètres TCP/IP	<ul style="list-style-type: none"> • Activation TCP/IP • Adressage dynamique • Adresse IP / Nom d'hôte • Sous-réseau et passerelle • Configuration DNS
 Paramètres avancés	<ul style="list-style-type: none"> • Support Ethernet • Paramètres HTTP • 802.1x
 Journaux réseau	<ul style="list-style-type: none"> • De base • Avancé • Charger le fichier journal de base

Paramètres comptabilité	
 Mode comptabilité	<ul style="list-style-type: none"> • Aucun(e) • Accès interface auxiliaire • Comptabilité standard Xerox • Comptabilité réseau
 Copie - Relevé d'activité	<ul style="list-style-type: none"> • Activer • Désactiver

Paramètres de sécurité		
 Authentification	Suppression des travaux	<ul style="list-style-type: none"> • Tous les utilisateurs • Administrateur système uniquement

Paramètres de sécurité		
 Sécurité nettoyage image	Nettoyage immédiat	<ul style="list-style-type: none"> • Désactiver • Activer
	Nettoyage à la demande	<ul style="list-style-type: none"> • Standard • Intégral • Nettoyer maintenant
	Destinataires valides	<ul style="list-style-type: none"> • Autoriser toute adresse électronique valide • Entrées du Carnet d'adresses uniquement
	IP Sec	<ul style="list-style-type: none"> • Désactiver IP Sec

Résolution des incidents		
 Pages de support	<ul style="list-style-type: none"> • Page Résolution d'incidents de qualité d'impression • Pages de test jet d'encre • Imprimer 	
 Correction de la qualité image	<ul style="list-style-type: none"> • Imprimer pages de test • Lignes dans l'image • Salissures • Avancées 	
 Correction auto. lignes image	<ul style="list-style-type: none"> • Correction rapide • Correction complète 	
 Réinitialisations	Réinitialiser le logiciel	<ul style="list-style-type: none"> • Tous les logiciels • Logiciel réseau • Logiciel copie • Réinitialiser
	Réinitialisation du compteur de module remplaçable	<ul style="list-style-type: none"> • Tête de départ du chargeur de documents
 Réseau	Test d'écho	<ul style="list-style-type: none"> • Protocole • Lancer le test
 Fax	Relevé de protocole fax	<ul style="list-style-type: none"> • Relevé de protocole • Imprimer immédiatement

