















Menu-overzicht Hulpprogramma's





U moet aangemeld zijn als beheerder om toegang te krijgen tot alle opties van **Hulpprogramma's**.



Apparaatinstellingen		
✂ PagePack-toegangscode invoeren		
 Algemeen	Energiebesparing	<ul style="list-style-type: none"> • Intelligent gereed • Opdracht geactiveerd • Gepland • Snel hervatten
	Datum en tijd	<ul style="list-style-type: none"> • Tijdzone • Datum • Tijd
	Taal/toetsenbordselectie	<ul style="list-style-type: none"> • Talen • Toetsenbordindeling
	Instelbare toetsenbordtoets	
	Xerox Welcome Centre	
	Standaarden beginscherm	<ul style="list-style-type: none"> • Standaardpad • Standaardpad functies • Standaardpad opdrachtstatus
	Afmetingen	<ul style="list-style-type: none"> • Eenheden • Numeriek scheidingsteken
	Voorkeur papierformaat	<ul style="list-style-type: none"> • Inch • ISO
	Audiotonen	<ul style="list-style-type: none"> • Storingstoon • Conflicttoon • Selectietoon
	Verbruiksartikel bijna op	
	Teller verbruiksartikel opnieuw instellen	


Apparaatinstellingen			
 Papierbeheer	Papiersoort en -kleur	<ul style="list-style-type: none"> • Gewoon • Kringlooppapier 	
	Papiervervangng	<ul style="list-style-type: none"> • Inschakelen • Uitschakelen 	
	Voorkeur papierformaat	<ul style="list-style-type: none"> • Inch • ISO 	
	Standaardformaat vereist	<ul style="list-style-type: none"> • Inschakelen • Uitschakelen 	
	Instellingen lade		
	Lade-inhoud		
 Timers	Timer Auto-hervatten	<ul style="list-style-type: none"> • Auto-hervatten • Wachten op gebruiker 	
	Time-out vastgehouden opdracht	<ul style="list-style-type: none"> • Inschakelen • Uitschakelen 	
	Time-out systeem	<ul style="list-style-type: none"> • Inschakelen • Uitschakelen 	
 Invoer	Automatische kleurherkenning	<ul style="list-style-type: none"> • Scannen vanaf glasplaat • Scannen via AOD 	
	Instellingen Foto/tekst	<ul style="list-style-type: none"> • Herkenning 	
 Aflevering	Conflictbeheer	<ul style="list-style-type: none"> • Voorrang • Eerste in, eerste uit 	
	Optie Nietjes op	<ul style="list-style-type: none"> • Opdracht voltooiën zonder nietjes • Foutief/opdracht vasthouden 	
	Afleveringslocatie	<ul style="list-style-type: none"> • Kopiëren • Faxen • Afdrukken 	
	Binnen opdracht staffelen	<ul style="list-style-type: none"> • Inschakelen • Uitschakelen 	
	Nietmode	<ul style="list-style-type: none"> • Inschakelen • Uitschakelen 	
 Startpagina Snelle configuratie			
 Helderheid scherm			
 Configuratie-/Informatiepagina's		<ul style="list-style-type: none"> • Alleen beheerder • Open voor alle gebruikers • Configuratie afdrukken bij inschakelen • Nu afdrukken 	
 Fabrieksinstellingen interface herstellen			
 Afdrukken onderbreken		<ul style="list-style-type: none"> • Inschakelen • Uitschakelen 	

Functie-instellingen		
 Instellingen functie Kopiëren	Standaardwaarden toepassingen	
	Voorinstellingen Randen wissen	
	Voorinstellingen Beeldverschuiving	
	Voorinstellingen Verkleinen/vergroten	
	Leesvolgorde - Opties	<ul style="list-style-type: none"> • Scanvolgorde • Afdrukvolgorde
	Auto beeldrotatie	<ul style="list-style-type: none"> • Wanneer Auto Verkleinen/vergroten is geselecteerd • Wanneer Auto papier is geselecteerd
 Instellingen interne fax	Faxconfiguratie	<ul style="list-style-type: none"> • Inschakelen • Uitschakelen
	Standaardwaarden toepassingen	
	Fax-landinstelling	
	Instellingen Lijn 1	
	Instellingen Lijn 2	
	Standaardwaarden inkomende faxen	<ul style="list-style-type: none"> • Wachtijd Auto antwoord • Junkfax-preventie • Instellingen papier • Belvolume • Beveiligde ontvangst • Standaard afleveringsopties
	Standaardwaarden verzending	<ul style="list-style-type: none"> • Auto opnieuw kiezen • Automatisch opnieuw verzenden • Audio lijnmonitor • Koptekst verzenden • Groepsverzending
	Mailbox- en polbeleid	<ul style="list-style-type: none"> • Ontvangen documenten • Opgeslagen documenten
	Mailboxinstellingen	
	Instellingen Faxoverzichten	<ul style="list-style-type: none"> • Activiteitenoverzicht • Bevestigingsoverzicht • Rondzend- en multipol-overzicht
	Faxoverzichten afdrukken	<ul style="list-style-type: none"> • Activiteitenoverzicht • Protocoloverzicht • Kieslijstoverzicht • Groepskieslijstoverzicht • Optieoverzicht • Overzicht Opdrachten in wachtrij • Nu afdrukken







Functie-instellingen		
 Opdrachtvellen	Voorbladen	<ul style="list-style-type: none"> • Voorbladen afdrucken • Printerdriver negeren • Identificatie voorbladen
	Info foutieve aflevering	<ul style="list-style-type: none"> • Inschakelen • Uitschakelen
	Papiersoort en -kleur	<ul style="list-style-type: none"> • Papiersoort • Papierkleur
 Serviceplan		

Netwerkinstellingen	
 Online/Offline	<ul style="list-style-type: none"> • Online • Offline
 TCP/IP-instellingen	<ul style="list-style-type: none"> • TCP/IP inschakelen • Dynamische adressering • IP-adres / Hostnaam • Subnet en gateway • DNS-configuratie
 Geavanceerde instellingen	<ul style="list-style-type: none"> • Fysieke Ethernet-media • HTTP/IPP... • 802.1x
 Logbestanden netwerk	<ul style="list-style-type: none"> • Basis • Uitgebreid • Basislogbestand downloaden

Instellingen accountadministratie	
 Mode Accountadministratie	<ul style="list-style-type: none"> • Geen • Toegang via hulpapparaat • Xerox Standaard Accountadministratie • Netwerkkaccountadministratie
 Kopieeractiviteitenoverzicht	<ul style="list-style-type: none"> • Inschakelen • Uitschakelen

Beveiligingsinstellingen		
 Verificatie	Opdracht verwijderen	<ul style="list-style-type: none"> • Alle gebruikers • Alleen systeembeheerder

Beveiligingsinstellingen		
 Beveiliging door beeldoverschrijving	Direct overschrijven	<ul style="list-style-type: none"> • Uitschakelen • Inschakelen
	Op verzoek overschrijven	<ul style="list-style-type: none"> • Standaard • Volledig • Nu overschrijven
	Geldige ontvangers	<ul style="list-style-type: none"> • Elk geldig e-mailadres toestaan • Beperken tot adresboekvermeldingen
	IP Sec	<ul style="list-style-type: none"> • IP Sec uitschakelen

Problemen oplossen		
 Ondersteuningspagina's	<ul style="list-style-type: none"> • Problemen met de afdrukkwaliteit oplossen • Jettestpagina's • Afdrukken 	
 Afdrukkwaliteit corrigeren	<ul style="list-style-type: none"> • Testpagina's afdrukken • Lichte strepen • Vlekken • Geavanceerd 	
 Autom. correctie lichte strepen	<ul style="list-style-type: none"> • Snelle correctie • Volledige correctie 	
 Opnieuw instellen	Software opnieuw instellen	<ul style="list-style-type: none"> • Alle software • Netwerksoftware • Kopieersoftware • Opnieuw instellen
	Teller verbruiksartikel opnieuw instellen	<ul style="list-style-type: none"> • AOD-invoerrol
 Netwerk	Echotest	<ul style="list-style-type: none"> • Protocol • Start test
 Faxen	Faxprotocoloverzicht	<ul style="list-style-type: none"> • Protocoloverzicht • Nu afdrukken

