















# Mapa de menus de Recursos





Para ter acesso a todas as opções de **Recursos** você precisa efetuar login como administrador.



Configurações do dispositivo			
✖ Inserir senha PagePack			
 Geral	Economia de energia	<ul style="list-style-type: none"> <li>• Prontidão inteligente</li> <li>• Ativado por trabalho</li> <li>• Programado</li> <li>• Reinício rápido</li> </ul>	
	Data e Hora	<ul style="list-style-type: none"> <li>• Diferença de Fuso horário</li> <li>• Data</li> <li>• Hora</li> </ul>	
	Seleção de idiomas/teclado	<ul style="list-style-type: none"> <li>• Idiomas</li> <li>• Layout de teclado</li> </ul>	
	Botão do teclado personalizado		
	Centro Xerox de Atendimento ao Cliente		
	Padrões da tela de entrada	<ul style="list-style-type: none"> <li>• Caminho padrão</li> <li>• Caminho padrão dos Serviços</li> <li>• Caminho padrão do Status do trabalho</li> </ul>	
	Medidas	<ul style="list-style-type: none"> <li>• Unidades</li> <li>• Separador numérico</li> </ul>	
	Preferência de tamanhos de papel	<ul style="list-style-type: none"> <li>• Polegadas</li> <li>• Métrico</li> </ul>	
	Sinais sonoros	<ul style="list-style-type: none"> <li>• Tom de falha</li> <li>• Tom de conflito</li> <li>• Tom de seleção</li> </ul>	
	Aviso de consumível baixo		
	Contadores de consumíveis restaurados		
	 Gestão de papel	Tipo e cor do papel	<ul style="list-style-type: none"> <li>• Comum</li> <li>• Reciclado</li> </ul>
		Substituição do Papel	<ul style="list-style-type: none"> <li>• Ativar</li> <li>• Desativar</li> </ul>
		Preferência de tamanhos de papel	<ul style="list-style-type: none"> <li>• Polegadas</li> <li>• Métrico</li> </ul>
Tamanho padrão exigido		<ul style="list-style-type: none"> <li>• Ativar</li> <li>• Desativar</li> </ul>	
Configurações de bandeja			
Conteúdo da bandeja			



Configurações do dispositivo		
 Temporizadores	Temporizador retomar automático	<ul style="list-style-type: none"> <li>Retomar automático</li> <li>Aguardar o usuário</li> </ul>
	Tempo de espera do trabalho retido	<ul style="list-style-type: none"> <li>Ativar</li> <li>Desativar</li> </ul>
	Tempo de espera do sistema	<ul style="list-style-type: none"> <li>Ativar</li> <li>Desativar</li> </ul>
 Entrada	Auto detecção de cor	<ul style="list-style-type: none"> <li>Digitalizar do Vidro de originais</li> <li>Digitalizar do Alimentador de originais</li> </ul>
	Configurações de foto/texto	<ul style="list-style-type: none"> <li>Reconhecimento</li> </ul>
 Saída	Gestão de contenção	<ul style="list-style-type: none"> <li>Prioridade</li> <li>Por ordem de chegada</li> </ul>
	Opções de falta de grampos	<ul style="list-style-type: none"> <li>Concluir o trabalho sem grampeamento</li> <li>Falha/Retar trabalho</li> </ul>
	Local da saída	<ul style="list-style-type: none"> <li>Cópia</li> <li>Fax</li> <li>Imprimir</li> </ul>
	No deslocamento do trabalho	<ul style="list-style-type: none"> <li>Ativar</li> <li>Desativar</li> </ul>
	Modo de produtividade de grampos	<ul style="list-style-type: none"> <li>Ativar</li> <li>Desativar</li> </ul>
 Página inicial de configuração rápida		
 Brilho do visor		
 Configuração/Páginas de informações		<ul style="list-style-type: none"> <li>Administrador somente</li> <li>Aberto para todos os usuários</li> <li>Imprimir Configuração ao ligar a máquina</li> <li>Imprimir agora</li> </ul>
 Restaurar interface com o usuário para configurações de fábrica		
 Interromper ativação da impressora		<ul style="list-style-type: none"> <li>Ativar</li> <li>Desativar</li> </ul>







Configurações de manutenção		
 Configurações de serviços de cópia	Funções padrão	
	Pré-ajustes de apagamento de margem	
	Pré-ajustes de deslocamento de imagem	
	Pré-ajustes de Redução/Ampliação	
	Opções de ordem de leitura	<ul style="list-style-type: none"> <li>Ordem de digitalização</li> <li>Ordem de impressão</li> </ul>
	Rotação automática da imagem	<ul style="list-style-type: none"> <li>Quando a função R/A Automático é selecionada</li> <li>Quando a função Seleção automática do papel é selecionada</li> </ul>

Configurações de manutenção		
 Configurações do fax embutido	Configurações do Fax	<ul style="list-style-type: none"> <li>• Ativar</li> <li>• Desativar</li> </ul>
	Funções padrão	
	Ajuste de país para fax	
	Configuração da linha 1	
	Configuração da linha 2	
	Padrões de fax recebido	<ul style="list-style-type: none"> <li>• Programação de atendimento automático</li> <li>• Bloquear fax indesejado</li> <li>• Configurações de papel</li> <li>• Volume do toque</li> <li>• Recepção protegida</li> <li>• Opções de padrão de saída</li> </ul>
	Padrões de transmissão	<ul style="list-style-type: none"> <li>• Configurar rediscagem automática</li> <li>• Reenvio automático</li> <li>• Monitor de linha de áudio</li> <li>• Enviar texto do cabeçalho</li> <li>• Envio em lotes</li> </ul>
	Normas de caixa postal e busca	<ul style="list-style-type: none"> <li>• Documentos recebidos</li> <li>• Documentos armazenados</li> </ul>
	Configurar caixa postal	
	Configurar relatórios de fax	<ul style="list-style-type: none"> <li>• Relatório de atividades</li> <li>• Relatório de confirmação</li> <li>• Relatório de difusão e busca múltipla</li> </ul>
	Imprimir relatórios de fax	<ul style="list-style-type: none"> <li>• Relatório de atividades</li> <li>• Relatório de protocolo</li> <li>• Relatório do diretório de rediscagem</li> <li>• Relatório do diretório de grupo</li> <li>• Relatório de opções</li> <li>• Relatório de trabalhos pendentes</li> <li>• Imprimir agora</li> </ul>
 Folhas do trabalho	Folhas de informações	<ul style="list-style-type: none"> <li>• Imprimir folha de rosto</li> <li>• Sobregravação do driver de impressão</li> <li>• Identificação da folha de rosto</li> </ul>
	Folhas de erro de saída	<ul style="list-style-type: none"> <li>• Ativar</li> <li>• Desativar</li> </ul>
	Tipo e cor do papel	<ul style="list-style-type: none"> <li>• Tipo de papel</li> <li>• Cor do papel</li> </ul>
 Plano de serviço		

Configurações de rede	
 On-line/Off-line	<ul style="list-style-type: none"> <li>• On-line</li> <li>• Off-line</li> </ul>
 Configurações TCP/IP	<ul style="list-style-type: none"> <li>• Ativação do TCP/IP</li> <li>• Endereçamento dinâmico</li> <li>• Endereço IP / Nome do host</li> <li>• Sub-rede e Gateway</li> <li>• Configuração de DNS</li> </ul>
 Configurações avançadas	<ul style="list-style-type: none"> <li>• Meio físico da Ethernet</li> <li>• Configurações HTTP</li> <li>• 802.1x</li> </ul>
 Registros de rede	<ul style="list-style-type: none"> <li>• Básico</li> <li>• Avançado</li> <li>• Fazer download do arquivo de registro básico</li> </ul>

Configurações de Contabilidade	
 Modo de contabilidade	<ul style="list-style-type: none"> <li>• Nenhum</li> <li>• Acesso auxiliar</li> <li>• Contabilidade Padrão Xerox</li> <li>• Contabilidade da rede</li> </ul>
 Relatório de atividades de cópia	<ul style="list-style-type: none"> <li>• Ativar</li> <li>• Desativar</li> </ul>

Configurações de Segurança		
 Autenticação	Exclusão de trabalho	<ul style="list-style-type: none"> <li>• Todos os usuários</li> <li>• Somente administrador do sistema</li> </ul>
 Segurança de sobregravação de imagem	Sobregravação imediata	<ul style="list-style-type: none"> <li>• Desativar</li> <li>• Ativar</li> </ul>
	Sobregravação por demanda	<ul style="list-style-type: none"> <li>• Padrão</li> <li>• Completa</li> <li>• Sobregravar agora</li> </ul>
	Destinatários válidos	<ul style="list-style-type: none"> <li>• Permitir qualquer endereço de e-mail válido</li> <li>• Limitar apenas às entradas do catálogo de endereços</li> </ul>
	IP Sec	<ul style="list-style-type: none"> <li>• Desativar IP Sec</li> </ul>

Solução de problemas		
 Páginas de suporte	<ul style="list-style-type: none"> <li>• Página de solução de problemas de qualidade de impressão</li> <li>• Páginas de teste de jet</li> <li>• Imprimir</li> </ul>	
 Corrigir qualidade de imagem	<ul style="list-style-type: none"> <li>• Imprimir páginas de teste</li> <li>• Linhas claras</li> <li>• Manchas</li> <li>• Avançado</li> </ul>	
 Correção de linhas claras automática	<ul style="list-style-type: none"> <li>• Correção rápida</li> <li>• Correção completa</li> </ul>	
 Restaurações	Restauração do software	<ul style="list-style-type: none"> <li>• Todos os softwares</li> <li>• Software da rede</li> <li>• Software de cópia</li> <li>• Restaurar</li> </ul>
	Contadores de consumíveis restaurados	<ul style="list-style-type: none"> <li>• Rolo de alimentação de originais</li> </ul>
 Rede	Teste de eco	<ul style="list-style-type: none"> <li>• Protocolo</li> <li>• Iniciar teste</li> </ul>
 Fax	Relatório de protocolo de Fax	<ul style="list-style-type: none"> <li>• Relatório de protocolo</li> <li>• Imprimir agora</li> </ul>

