
















Værktøjsmenu






Du skal være logget på som administrator for at få adgang til alle funktioner i [Værktøjer](#).


Maskinindstillinger		
 Generelt	Energisparer	<ul style="list-style-type: none"> • Automatisk klar • Opgaveaktiveret • Planlagt
	Dato og klokkeslæt	<ul style="list-style-type: none"> • Tidszone (sommertid) • Dato • Klokkeslæt
	Sprog/tastatur	<ul style="list-style-type: none"> • Sprog • Tastaturlayout
	Knappen Brugerdefineret tastatur	
	Xerox Kundeservice	
	Standard for Introskærbillede	
	Måleenheder	<ul style="list-style-type: none"> • Måleenheder • Numerisk skilletegn
	Måleenhed for papirformat	<ul style="list-style-type: none"> • Tommer • Millimeter
	Signaltoner	<ul style="list-style-type: none"> • Tone ved fejl • Tone ved konflikt • Tone ved valg
 Administration af papir	Papirtype og -farve	<ul style="list-style-type: none"> • Almindeligt papir • Genbrugspapir
	Papirerstatning	<ul style="list-style-type: none"> • Aktiver • Inaktiver
	Måleenhed for papirformat	<ul style="list-style-type: none"> • Tommer • Millimeter
	Indstillinger for magasin	
	Magasinindhold	
 Tidsindstilling	Indstilling for Auto-genoptagelse	<ul style="list-style-type: none"> • Auto-genoptagelse • Vent på bruger
	Timeout for tilbageholdt opgave	<ul style="list-style-type: none"> • Aktiver • Inaktiver
	System-timeout	<ul style="list-style-type: none"> • Aktiver • Inaktiver
 Fremføring	Automatisk farveregistrering	<ul style="list-style-type: none"> • Scanning fra glasplade • Scanning fra dokumentfremfører
	Indstillinger for Foto og tekst	<ul style="list-style-type: none"> • Indhold

Maskinindstillinger		
 Levering	Prioritetsstyring	<ul style="list-style-type: none"> • Prioritet • Først ind, først ud
	Ved mangel på hæfteklammer	<ul style="list-style-type: none"> • Udfør opgave uden hæftning • Fejl/tilbagehold opgave
	Udfaldsbakke	<ul style="list-style-type: none"> • Kopiering • Fax • Udskrivning
	Forskydning i opgave	<ul style="list-style-type: none"> • Aktiver • Inaktiver
	Hæftning	<ul style="list-style-type: none"> • Aktiver • Inaktiver
 Forbrugsstoffer	Indtast PagePack-kodeord	<ul style="list-style-type: none"> • Aktiveringskode
	Advarsel om lav status	
	Nulstilling af tæller for forbrugsstoffer	
 Hurtig indstilling af hjem		
 Vis lysstyrke		
 Konfiguration/Informationsark		<ul style="list-style-type: none"> • Kun administrator • Åben for alle brugere • Udskriv konfiguration ved maskinstart • Udskriv nu
 Genindstil software til fabriksindstillinger		
 Aktivering af Afbryd udskrivning		<ul style="list-style-type: none"> • Aktiver • Inaktiver







Opgaveindstillinger		
 Indstillinger for kopiering	Standardværdier	
	Faste indstillinger for kantsletning	
	Faste indstillinger for billedforskydning	
	Faste indstillinger for reduktion/forstørrelse	
	Læseretning	<ul style="list-style-type: none"> • Scanningsrækkefølge • Udskrivningsrækkefølge
	Auto-billedrotation	<ul style="list-style-type: none"> • Når Auto-R/F er aktiveret • Når Auto-papirvalg er aktiveret

Opgaveindstillinger		
 Indstillinger for indbygget fax	Indstilling af fax	<ul style="list-style-type: none"> • Aktiver • Inaktiver
	Standardværdier	
	Indstilling af land	
	Indstilling af linje 1	
	Indstilling af linje 2	
	Standardindstilling for indkommende fax	<ul style="list-style-type: none"> • Antal ring før auto-svar • Undgå junkfax • Papirindstillinger • Lydstyrke ved opkald • Fortrolig modtagelse • Standardindstillinger for levering
	Standardindstillinger for afsendelse	<ul style="list-style-type: none"> • Indstilling for genopkald • Automatisk genafsendelse • Linjeflytning • Tekst for afsendelsesheader • Batchafsendelse
	Administration af postboks og polling	<ul style="list-style-type: none"> • Modtagne dokumenter • Gemte dokumenter
	Indstilling af postboks	
	Indstilling af faxrapporter	<ul style="list-style-type: none"> • Aktivitetsrapport • Bekræftelsesrapport • Rundsendings- og multipollingsrapport
Udskriv faxrapporter	<ul style="list-style-type: none"> • Aktivitetsrapport • Protokolrapport • Telefonnøglerapport • Gruppetelefonnøglerapport • Brugerrapport • Rapport over opgaver i kø • Udskriv nu 	
 Opgaveark	Bannerark	<ul style="list-style-type: none"> • Udskriv bannerark • Tilsidesæt printerdriver • Bannerarkidentifikation
	Fejlark	<ul style="list-style-type: none"> • Aktiver • Inaktiver
	Papirtype og -farve	<ul style="list-style-type: none"> • Papirtype • Papirfarve
 Serviceplan		

Netværksindstillinger		
 Online/Offline	<ul style="list-style-type: none"> • Online • Offline 	
 TCP/IP-indstillinger	<ul style="list-style-type: none"> • Aktivering af TCP/IP • Dynamisk adressering • IP-adresse/hostnavn • Subnet og Gateway • DNS-konfiguration 	
 Avancerede indstillinger	<ul style="list-style-type: none"> • Ethernet fysisk medie • HTTP-indstillinger • 802.1x 	
 Netværkslog	<ul style="list-style-type: none"> • Grundlæggende • Udvidet • Indlæs grundlæggende logfil 	
 USB-indstillinger	USB-forbindelse	<ul style="list-style-type: none"> • Software-værktøjer • Direkte udskrivning

Indstillinger for kontering		
 Kontering	<ul style="list-style-type: none"> • Ingen • Hjelpeadgang • Xerox-standardkontering • Netværkskontering 	
 Aktivitetsrapport for kopiering	<ul style="list-style-type: none"> • Aktiver • Inaktiver 	

Indstillinger for sikkerhed		
 Autorisation	Opgavesletning	<ul style="list-style-type: none"> • Alle brugere • Kun systemadministrator
 Overskrivelse	Overskriv nu	<ul style="list-style-type: none"> • Inaktiver • Aktiver
	Brugers overskrivelse	<ul style="list-style-type: none"> • Standard • Fuldstændig • Overskriv nu
 IP Sec.		
 Gyldige modtagere		

Fejlfinding		
 Understøttede sider	<ul style="list-style-type: none"> • Udskrivningskvalitet for problemløsningside • Udskriv Jet-testark • Udskrivning 	
 Løs problem med billedkvalitet	<ul style="list-style-type: none"> • Udskriv testark • Lyse striber • Udtværinger • Avanceret 	
 Automatisk afhjælpning af lyse striber	<ul style="list-style-type: none"> • Hurtig afhjælpning • Fuld afhjælpning 	
 Resetter	Reset software	<ul style="list-style-type: none"> • AI software • Netværkssoftware • Kopisoftware • Reset
	Nulstilling af tæller for forbrugsstoffer	<ul style="list-style-type: none"> • Fremføringsrulle til dokumentfremfører
 Netværk	Echo-test	<ul style="list-style-type: none"> • Protokol • Start test
 Fax	Faxprotokolrapport	<ul style="list-style-type: none"> • Protokolrapport • Udskriv nu