




Carte des menus de l'onglet Outils




Pour accéder à toutes les options **Outils**, vous devez être connecté en tant qu'administrateur.






Paramètres du périphérique		
 Général	Économie d'énergie	<ul style="list-style-type: none"> Intelligent Ready Travail activé Planification
	Date et heure	<ul style="list-style-type: none"> Fuseau horaire (Décalage GMT) Date Heure
	Sélection clavier/langue	<ul style="list-style-type: none"> Langues Configuration clavier
	Bouton de clavier personnalisé	
	Centre Services Xerox	
	Écran par défaut	
	Mesures	<ul style="list-style-type: none"> Unité Séparateur numérique
	Préférence Format de support	<ul style="list-style-type: none"> Pouces Métrique
	Tonalités audio	<ul style="list-style-type: none"> Tonalité incident Tonalité conflit Tonalité sélection
	 Gestion du papier	Type et couleur de support
Substitution support		<ul style="list-style-type: none"> Activer Désactiver
Préférence Format de support		<ul style="list-style-type: none"> Pouces Métrique
Paramètres magasin		
Contenu magasin		
 Temporisateurs	Temporisateur reprise auto	<ul style="list-style-type: none"> Reprise auto Attente utilisateur
	Délai travaux suspendus	<ul style="list-style-type: none"> Activer Désactiver
	Temporisation du système	<ul style="list-style-type: none"> Activer Désactiver



Paramètres du périphérique		
Entrée	Détection auto de la couleur	<ul style="list-style-type: none"> Numérisation depuis la glace d'exposition Numérisation depuis le chargeur de documents
	Paramètres photo/texte	<ul style="list-style-type: none"> Reconnaissance
Réception	Gestion priorité	<ul style="list-style-type: none"> Priorité Premier entré, premier sorti
	Options de fin d'agrafes	<ul style="list-style-type: none"> Terminer le travail sans agrafage Incident / travail suspendu
	Réception	<ul style="list-style-type: none"> Copie Fax Impression
	Décalage	<ul style="list-style-type: none"> Activer Désactiver
	Mode productivité agrafage	<ul style="list-style-type: none"> Activer Désactiver
Modules remplaçables	Entrer le code d'accès PagePack	<ul style="list-style-type: none"> Code d'activation
	Avertissement - Module faible	
	Réinitialisation du compteur de module remplaçable	
Configuration rapide		
Luminosité de l'affichage		
Configuration / Pages d'information		<ul style="list-style-type: none"> Administrateur uniquement Ouvert à tous les utilisateurs Imprimer la configuration à la mise sous tension Imprimer immédiatement
Restaurer valeurs par défaut interface		
Interruption de l'impression		<ul style="list-style-type: none"> Activer Désactiver





Paramètres service		
Paramètres service copie	Fonctions par défaut	
	Préréglages d'effacement de bords	
	Préréglages de décalage image	
	Préréglages de R/A	
	Options d'ordre de lecture	<ul style="list-style-type: none"> Ordre de numérisation Ordre d'impression
	Rotation image auto	<ul style="list-style-type: none"> Lorsque R/A auto est sélectionné Lorsque Papier auto est sélectionné







Paramètres service

 Paramètres Fax local	Réglages fax	<ul style="list-style-type: none"> • Activer • Désactiver
	Fonctions par défaut	
	Pays - fax	
	Configuration de la ligne 1	
	Configuration de la ligne 2	
	Valeurs par défaut fax entrants	<ul style="list-style-type: none"> • Délai réponse auto • Tri et rejet fax • Paramètres support • Volume sonnerie • Réception protégée • Options réception par défaut
	Transmission par défaut	<ul style="list-style-type: none"> • Recomposition automatique • Retransmission automatique • Suivi audio ligne • En-tête de transmission • Envoi par lots
	Procédures d'interrogation et de boîtes aux lettres	<ul style="list-style-type: none"> • Documents reçus • Documents mémorisés
	Configuration boîte aux lettres	
	Configuration des relevés de fax	<ul style="list-style-type: none"> • Relevé d'activité • Relevé de confirmation • Relevé de diffusion et d'interrogation multiple
Imprimer relevés de fax	<ul style="list-style-type: none"> • Relevé d'activité • Relevé de protocole • Relevé de répertoire • Relevé de répertoire de groupes • Relevé des options • Relevé des travaux en attente • Imprimer immédiatement 	
 Pages travail	Pages de garde	<ul style="list-style-type: none"> • Impression de pages de garde • Paramètres du pilote d'imprimante prioritaires • Identification page de garde
	Pages d'erreur	<ul style="list-style-type: none"> • Activer • Désactiver
	Type et couleur de support	<ul style="list-style-type: none"> • Type de support • Couleur de support
 Plan de service		

Paramètres réseau		
 En ligne/Hors ligne	<ul style="list-style-type: none"> • En ligne • Hors ligne 	
 Paramètres TCP/IP	<ul style="list-style-type: none"> • Activation TCP/IP • Adressage dynamique • Adresse IP / Nom d'hôte • Sous-réseau et passerelle • Configuration DNS 	
 Paramètres avancés	<ul style="list-style-type: none"> • Support Ethernet • Paramètres HTTP • 802.1x 	
 Journaux réseau	<ul style="list-style-type: none"> • De base • Avancé • Charger le fichier journal de base 	
 Paramètres USB	Mode de connexion USB	<ul style="list-style-type: none"> • Outils logiciels • Impression directe

Paramètres comptabilité		
 Mode comptabilité	<ul style="list-style-type: none"> • Aucun(e) • Accès interface auxiliaire • Comptabilité standard Xerox • Comptabilité réseau 	
 Copie - Relevé d'activité	<ul style="list-style-type: none"> • Activer • Désactiver 	

Paramètres de sécurité		
 Autorisation	Suppression des travaux	<ul style="list-style-type: none"> • Tous les utilisateurs • Administrateur système uniquement
 Sécurité nettoyage image	Nettoyage immédiat	<ul style="list-style-type: none"> • Désactiver • Activer
	Nettoyage à la demande	<ul style="list-style-type: none"> • Standard • Intégral • Nettoyer maintenant
 IP Sec.		
 Destinataires valides		

Résolution des incidents		
 Pages de support	<ul style="list-style-type: none"> • Page Résolution d'incidents de qualité d'impression • Pages de test jet d'encre • Impression 	
 Correction de la qualité image	<ul style="list-style-type: none"> • Imprimer pages de test • Lignes dans l'image • Salissures • Avancées 	
 Correction auto. lignes image	<ul style="list-style-type: none"> • Correction rapide • Correction complète 	
 Réinitialisations	Réinitialiser le logiciel	<ul style="list-style-type: none"> • Tous les logiciels • Logiciel réseau • Logiciel copie • Réinitialiser
	Réinitialisation du compteur de module remplaçable	<ul style="list-style-type: none"> • Tête de départ du chargeur de documents
 Réseau	Test d'écho	<ul style="list-style-type: none"> • Protocole • Lancer le test
 Fax	Relevé de protocole fax	<ul style="list-style-type: none"> • Relevé de protocole • Imprimer immédiatement