
















# Diagramma dei menu Strumenti






Per accedere a tutte le opzioni di **Strumenti** occorre avere eseguito l'accesso come amministratore.



Impostazioni dispositivo		
 Generale	Risparmio energetico	<ul style="list-style-type: none"> <li>Attivazione intelligente</li> <li>Attivazione con lavoro</li> <li>Pianificazione</li> </ul>
	Data e ora	<ul style="list-style-type: none"> <li>Differenza GMT (fuso orario)</li> <li>Data</li> <li>Ora</li> </ul>
	Selezione Lingua/tastiera	<ul style="list-style-type: none"> <li>Lingue</li> <li>Layout tastiera</li> </ul>
	Pulsante tastierina personalizzato	
	Assistenza clienti Xerox	
	Default schermata iniziale	
	Unità di misura	<ul style="list-style-type: none"> <li>Unità</li> <li>Separatore numerico</li> </ul>
	Preferenze formato supporto	<ul style="list-style-type: none"> <li>Pollici</li> <li>Unità in millimetri</li> </ul>
	Segnali acustici	<ul style="list-style-type: none"> <li>Segnale di errore</li> <li>Segnale di conflitto</li> <li>Segnale di selezione</li> </ul>
 Gestione carta	Tipo e colore supporto	<ul style="list-style-type: none"> <li>Standard</li> <li>Riciclata</li> </ul>
	Sostituzione carta	<ul style="list-style-type: none"> <li>Abilita</li> <li>Disabilita</li> </ul>
	Preferenze formato supporto	<ul style="list-style-type: none"> <li>Pollici</li> <li>Unità in millimetri</li> </ul>
	Impostazioni vassoio	
	Contenuto vassoio	
 Timer	Timer riavvio automatico	<ul style="list-style-type: none"> <li>Riavvio automatico</li> <li>Attesa utente</li> </ul>
	Timeout lavoro trattenuto	<ul style="list-style-type: none"> <li>Abilita</li> <li>Disabilita</li> </ul>
	Timeout sistema	<ul style="list-style-type: none"> <li>Abilita</li> <li>Disabilita</li> </ul>





Impostazioni dispositivo		
 Entrata	Rilevamento colore automatico	<ul style="list-style-type: none"> <li>• Scansione da lastra di esposizione</li> <li>• Scansione da alimentatore originali</li> </ul>
	Impostazioni foto/testo	<ul style="list-style-type: none"> <li>• Riconoscimento</li> </ul>
 Uscita	Gestione conflitti	<ul style="list-style-type: none"> <li>• Priorità</li> <li>• In ordine di ingresso</li> </ul>
	Opzioni Fine punti metallici	<ul style="list-style-type: none"> <li>• Completa lavoro senza pinzatura</li> <li>• Trattieni lavoro</li> </ul>
	Destinazione copie	<ul style="list-style-type: none"> <li>• Copia</li> <li>• Fax</li> <li>• Stampa</li> </ul>
	Sfalsamento fascicoli	<ul style="list-style-type: none"> <li>• Abilita</li> <li>• Disabilita</li> </ul>
	Modo produttività pinzatura	<ul style="list-style-type: none"> <li>• Abilita</li> <li>• Disabilita</li> </ul>
 Materiali di consumo	Inserire il codice di accesso PagePack	<ul style="list-style-type: none"> <li>• Codice di attivazione</li> </ul>
	Avviso materiale insufficiente	
	Azzeramento contatore materiali di consumo	
 Pagina iniziale di impostazione rapida		
 Luminosità schermo		
 Pagine di configurazione/informazione		<ul style="list-style-type: none"> <li>• Solo amministratore</li> <li>• Apri a tutti gli utenti</li> <li>• Stampa configurazione all'accensione</li> <li>• Stampa ora</li> </ul>
 Ripristina impostazioni predefinite interfaccia utente		
 Abilitazione interruzione stampa		<ul style="list-style-type: none"> <li>• Abilita</li> <li>• Disabilita</li> </ul>







Impostazioni servizio		
 Impostazioni servizio di copia	Default funzioni	
	Preselezioni Cancellazione margine	
	Preselezioni Spostamento immagine	
	Preselezioni R/I	
	Opzioni di ordine di lettura	<ul style="list-style-type: none"> <li>• Ordine di scansione</li> <li>• Ordine di stampa</li> </ul>
	Rotazione immagine automatica	<ul style="list-style-type: none"> <li>• Con R/I - % autom.</li> <li>• Con Selez. autom. per la carta</li> </ul>

Impostazioni servizio		
 Impostazioni fax incorporato	Impostazione fax	<ul style="list-style-type: none"> <li>• Abilita</li> <li>• Disabilita</li> </ul>
	Default funzioni	
	Impostazione paese fax	
	Impostazione linea 1	
	Impostazione linea 2	
	Default fax in arrivo	<ul style="list-style-type: none"> <li>• Ritardo risp. autom.</li> <li>• Prevenzione fax indesiderati</li> <li>• Impostazioni supporto</li> <li>• Volume squillo</li> <li>• Ricezione protetta</li> <li>• Opzioni di uscita predefinite</li> </ul>
	Default trasmissione	<ul style="list-style-type: none"> <li>• Imp. riselez. automatica</li> <li>• Rinvio automatico</li> <li>• Monitor linea</li> <li>• Invia testo intestazione</li> <li>• Invio batch</li> </ul>
	Criteri di polling e mailbox	<ul style="list-style-type: none"> <li>• Documenti ricevuti</li> <li>• Documenti memorizzati</li> </ul>
	Impostazione mailbox	
	Impostazione rapporti fax	<ul style="list-style-type: none"> <li>• Rapporto attività</li> <li>• Rapporto di conferma</li> <li>• Rapporto broadcast e multipolling</li> </ul>
Stampa rapporti fax	<ul style="list-style-type: none"> <li>• Rapporto attività</li> <li>• Rapporto protocollo</li> <li>• Rapporto rubrica</li> <li>• Rapporto rubrica gruppi</li> <li>• Opzioni rapporto</li> <li>• Rapporto lavori in attesa</li> <li>• Stampa ora</li> </ul>	
 Fogli lavoro	Foglio di intestazione	<ul style="list-style-type: none"> <li>• Stampa foglio intestazione</li> <li>• Priorità driver di stampa</li> <li>• Identificazione foglio di intestazione</li> </ul>
	Foglio errore di stampa	<ul style="list-style-type: none"> <li>• Abilita</li> <li>• Disabilita</li> </ul>
	Tipo e colore supporto	<ul style="list-style-type: none"> <li>• Tipo di supporto</li> <li>• Colore supporto</li> </ul>
 Piano di assistenza		

Impostazioni di rete		
 Online/Offline	<ul style="list-style-type: none"> <li>• Online</li> <li>• Offline</li> </ul>	
 Impostazioni TCP/IP	<ul style="list-style-type: none"> <li>• Abilitazione TCP/IP</li> <li>• Indirizzamento dinamico</li> <li>• Indirizzo IP/Nome host</li> <li>• Subnet e Gateway</li> <li>• Configurazione DNS</li> </ul>	
 Impostazioni avanzate	<ul style="list-style-type: none"> <li>• Supporto fisico Ethernet</li> <li>• Impostazioni HTTP</li> <li>• 802.1x</li> </ul>	
 Registri di rete	<ul style="list-style-type: none"> <li>• Base</li> <li>• Avanzata</li> <li>• Scarica file registro di base</li> </ul>	
 Impostazioni USB	Modalità connessione USB	<ul style="list-style-type: none"> <li>• Applicazioni software</li> <li>• Stampa diretta</li> </ul>

Impostazioni contabilità		
 Modo Contabilità	<ul style="list-style-type: none"> <li>• No</li> <li>• Accesso esterno</li> <li>• Contabilità standard Xerox</li> <li>• Contabilità di rete</li> </ul>	
 Rapporto attività di copia	<ul style="list-style-type: none"> <li>• Abilita</li> <li>• Disabilita</li> </ul>	

Impostazioni di sicurezza		
 Autorizzazione	Cancellazione lavoro	<ul style="list-style-type: none"> <li>• Tutti gli utenti</li> <li>• Solo amministratore del sistema</li> </ul>
 Sicurezza sovrascrittura immagine	Sovrascrittura immediata	<ul style="list-style-type: none"> <li>• Disabilita</li> <li>• Abilita</li> </ul>
	Sovrascrittura su richiesta	<ul style="list-style-type: none"> <li>• Standard</li> <li>• Pieno</li> <li>• Sovrascrivi ora</li> </ul>
 IPsec.		
 Destinatari validi		

Problemi e soluzioni		
 Pagine di assistenza	<ul style="list-style-type: none"> <li>• Pagina di risoluzione dei problemi di qualità di stampa</li> <li>• Pagine di prova effusore</li> <li>• Stampa</li> </ul>	
 Correggi qualità immagine	<ul style="list-style-type: none"> <li>• Stampa pagine di test</li> <li>• Righe chiare</li> <li>• Striature</li> <li>• Avanzate</li> </ul>	
 Correzione righe chiare automatica	<ul style="list-style-type: none"> <li>• Correzione rapida</li> <li>• Correzione completa</li> </ul>	
 Ripristini	Ripristino software	<ul style="list-style-type: none"> <li>• Tutto il software</li> <li>• Software di rete</li> <li>• Copia software</li> <li>• Ripristina</li> </ul>
	Azzeramento contatore materiali di consumo	<ul style="list-style-type: none"> <li>• Rullo di alimentazione dell'alimentatore originali</li> </ul>
 Rete	Test Echo	<ul style="list-style-type: none"> <li>• Protocollo</li> <li>• Avvio test</li> </ul>
 Fax	Rapporto protocollo fax	<ul style="list-style-type: none"> <li>• Rapporto protocollo</li> <li>• Stampa ora</li> </ul>