
















# Menu-overzicht Hulpprogramma's






U moet aangemeld zijn als beheerder om toegang te krijgen tot alle opties van [Hulpprogramma's](#).



Apparaatinstellingen		
 Algemeen	Energiebesparing	<ul style="list-style-type: none"> <li>• Intelligent gereed</li> <li>• Opdracht geactiveerd</li> <li>• Gepland</li> </ul>
	Datum en tijd	<ul style="list-style-type: none"> <li>• Tijdzone</li> <li>• Datum</li> <li>• Tijd</li> </ul>
	Taal/toetsenbordselectie	<ul style="list-style-type: none"> <li>• Talen</li> <li>• Toetsenbordindeling</li> </ul>
	Instelbare toetsenbordtoets	
	Xerox Welcome Centre	
	Standaarden beginscherm	
	Afmetingen	<ul style="list-style-type: none"> <li>• Eenheden</li> <li>• Numeriek scheidingsteken</li> </ul>
	Voorkeur papierformaat	<ul style="list-style-type: none"> <li>• Inch</li> <li>• ISO</li> </ul>
	Audiotonen	<ul style="list-style-type: none"> <li>• Storingstoon</li> <li>• Conflicttoon</li> <li>• Selectietoon</li> </ul>
 Papierbeheer	Papiersoort en -kleur	<ul style="list-style-type: none"> <li>• Gewoon</li> <li>• Kringlooppapier</li> </ul>
	Papierverschoning	<ul style="list-style-type: none"> <li>• Inschakelen</li> <li>• Uitschakelen</li> </ul>
	Voorkeur papierformaat	<ul style="list-style-type: none"> <li>• Inch</li> <li>• ISO</li> </ul>
	Instellingen lade	
	Lade-inhoud	
 Timers	Timer Auto-hervatten	<ul style="list-style-type: none"> <li>• Auto-hervatten</li> <li>• Wachten op gebruiker</li> </ul>
	Time-out vastgehouden opdracht	<ul style="list-style-type: none"> <li>• Inschakelen</li> <li>• Uitschakelen</li> </ul>
	Time-out systeem	<ul style="list-style-type: none"> <li>• Inschakelen</li> <li>• Uitschakelen</li> </ul>





Apparaatinstellingen		
 Invoer	Automatische kleurherkenning	<ul style="list-style-type: none"> <li>• Scannen vanaf glasplaat</li> <li>• Scannen via AOD</li> </ul>
	Instellingen Foto/tekst	<ul style="list-style-type: none"> <li>• Herkenning</li> </ul>
 Aflevering	Conflictbeheer	<ul style="list-style-type: none"> <li>• Voorrang</li> <li>• Eerste in, eerste uit</li> </ul>
	Optie Nietjes op	<ul style="list-style-type: none"> <li>• Opdracht voltooien zonder nietjes</li> <li>• Foutief/opdracht vasthouden</li> </ul>
	Afleveringslocatie	<ul style="list-style-type: none"> <li>• Kopiëren</li> <li>• Faxen</li> <li>• Afdrukken</li> </ul>
	Binnen opdracht staffelen	<ul style="list-style-type: none"> <li>• Inschakelen</li> <li>• Uitschakelen</li> </ul>
	Nietmode	<ul style="list-style-type: none"> <li>• Inschakelen</li> <li>• Uitschakelen</li> </ul>
 Verbruiksartikelen	Toegangscode PagePack invoeren	<ul style="list-style-type: none"> <li>• Activeringscode</li> </ul>
	Verbruiksartikel bijna op	
	Teller verbruiksartikel opnieuw instellen	
 Startpagina Snelle configuratie		
 Helderheid scherm		
 Configuratie-/Informatiepagina's		<ul style="list-style-type: none"> <li>• Alleen beheerder</li> <li>• Open voor alle gebruikers</li> <li>• Configuratie afdrukken bij inschakelen</li> <li>• Nu afdrukken</li> </ul>
 Fabrieksinstellingen interface herstellen		
 Afdrukken onderbreken		<ul style="list-style-type: none"> <li>• Inschakelen</li> <li>• Uitschakelen</li> </ul>







Functie-instellingen		
 Instellingen functie Kopiëren	Standaardwaarden toepassingen	
	Voorinstellingen Randen wissen	
	Voorinstellingen Beeldverschuiving	
	Voorinstellingen Verkleinen/vergroten	
	Leesvolgorde - Opties	<ul style="list-style-type: none"> <li>• Scanvolgorde</li> <li>• Afdrukvolgorde</li> </ul>
	Auto beeldrotatie	<ul style="list-style-type: none"> <li>• Wanneer Auto Verkleinen/vergroten is geselecteerd</li> <li>• Wanneer Auto papier is geselecteerd</li> </ul>

Functie-instellingen		
 Instellingen interne fax	Faxconfiguratie	<ul style="list-style-type: none"> <li>• Inschakelen</li> <li>• Uitschakelen</li> </ul>
	Standaardwaarden toepassingen	
	Fax-landinstelling	
	Instellingen Lijn 1	
	Instellingen Lijn 2	
	Standaardwaarden inkomende faxen	<ul style="list-style-type: none"> <li>• Wachtijd Auto antwoord</li> <li>• Junkfax-preventie</li> <li>• Instellingen papier</li> <li>• Belvolume</li> <li>• Beveiligde ontvangst</li> <li>• Standaard afleveringsopties</li> </ul>
	Standaardwaarden verzending	<ul style="list-style-type: none"> <li>• Auto opnieuw kiezen</li> <li>• Automatisch opnieuw verzenden</li> <li>• Audio lijnmonitor</li> <li>• Koptekst verzenden</li> <li>• Groepsverzending</li> </ul>
	Mailbox- en polbeleid	<ul style="list-style-type: none"> <li>• Ontvangen documenten</li> <li>• Opgeslagen documenten</li> </ul>
	Mailboxinstellingen	
	Instellingen Faxoverzichten	<ul style="list-style-type: none"> <li>• Activiteitenoverzicht</li> <li>• Bevestigingsoverzicht</li> <li>• Rondzend- en multipol-overzicht</li> </ul>
	Faxoverzichten afdrukken	<ul style="list-style-type: none"> <li>• Activiteitenoverzicht</li> <li>• Protocoloverzicht</li> <li>• Kieslijstoverzicht</li> <li>• Groepskieslijstoverzicht</li> <li>• Optieoverzicht</li> <li>• Overzicht Opdrachten in wachtrij</li> <li>• Nu afdrukken</li> </ul>
 Opdrachtvellen	Voorbladen	<ul style="list-style-type: none"> <li>• Voorbladen afdrukken</li> <li>• Printerdriver negeren</li> <li>• Identificatie voorbladen</li> </ul>
	Info foutieve aflevering	<ul style="list-style-type: none"> <li>• Inschakelen</li> <li>• Uitschakelen</li> </ul>
	Papiersoort en -kleur	<ul style="list-style-type: none"> <li>• Papiersoort</li> <li>• Papierkleur</li> </ul>
 Serviceplan		

Netwerkinstellingen		
 Online/Offline	<ul style="list-style-type: none"> <li>• Online</li> <li>• Offline</li> </ul>	
 TCP/IP-instellingen	<ul style="list-style-type: none"> <li>• TCP/IP inschakelen</li> <li>• Dynamische adressering</li> <li>• IP-adres / Hostnaam</li> <li>• Subnet en gateway</li> <li>• DNS-configuratie</li> </ul>	
 Geavanceerde instellingen	<ul style="list-style-type: none"> <li>• Fysieke Ethernet-media</li> <li>• HTTP/IPP...</li> <li>• 802.1x</li> </ul>	
 Logbestanden netwerk	<ul style="list-style-type: none"> <li>• Basis</li> <li>• Uitgebreid</li> <li>• Basislogbestand downloaden</li> </ul>	
 USB-instellingen	USB-verbindingsmode	<ul style="list-style-type: none"> <li>• Software-hulpprogramma's</li> <li>• Direct afdrukken</li> </ul>

Instellingen accountadministratie	
 Mode Accountadministratie	<ul style="list-style-type: none"> <li>• Geen</li> <li>• Toegang via hulpparaat</li> <li>• Xerox Standaard Accountadministratie</li> <li>• Netwerkkaccountadministratie</li> </ul>
 Kopieeractiviteitenoverzicht	<ul style="list-style-type: none"> <li>• Inschakelen</li> <li>• Uitschakelen</li> </ul>

Beveiligingsinstellingen		
 Autorisatie	Opdracht verwijderen	<ul style="list-style-type: none"> <li>• Alle gebruikers</li> <li>• Alleen systeembeheerder</li> </ul>
 Beveiliging door beeldoverschrijving	Direct overschrijven	<ul style="list-style-type: none"> <li>• Uitschakelen</li> <li>• Inschakelen</li> </ul>
	Op verzoek overschrijven	<ul style="list-style-type: none"> <li>• Standaard</li> <li>• Volledig</li> <li>• Nu overschrijven</li> </ul>
 IP Sec		
 Geldige ontvangers		

Problemen oplossen		
 Ondersteuningspagina's	<ul style="list-style-type: none"> <li>• Problemen met de afdrukkwaliteit oplossen</li> <li>• Jetteestpagina's</li> <li>• Afdrukken</li> </ul>	
 Afdrukkwaliteit corrigeren	<ul style="list-style-type: none"> <li>• Testpagina's afdrukken</li> <li>• Lichte strepen</li> <li>• Vlekken</li> <li>• Geavanceerd</li> </ul>	
 Autom. correctie lichte strepen	<ul style="list-style-type: none"> <li>• Snelle correctie</li> <li>• Volledige correctie</li> </ul>	
 Opnieuw instellen	Software opnieuw instellen	<ul style="list-style-type: none"> <li>• Alle software</li> <li>• Netwerksoftware</li> <li>• Kopieersoftware</li> <li>• Opnieuw instellen</li> </ul>
	Teller verbruiksartikel opnieuw instellen	<ul style="list-style-type: none"> <li>• AOD-invoerrol</li> </ul>
 Netwerk	Echotest	<ul style="list-style-type: none"> <li>• Protocol</li> <li>• Start test</li> </ul>
 Fax	Faxprotocoloverzicht	<ul style="list-style-type: none"> <li>• Protocoloverzicht</li> <li>• Nu afdrukken</li> </ul>