
















# Oversikt over Verktøy-menyen






Du må være logget på som administrator for å få tilgang til alle alternativene for [Verktøy](#).



Maskininnstillinger		
 Generelt	Strømsparing	<ul style="list-style-type: none"> <li>Intelligent klar</li> <li>Jobbaktivert</li> <li>Planlagt</li> </ul>
	Dato og klokkeslett	<ul style="list-style-type: none"> <li>Greenwich middeltid (tidssone)</li> <li>Dato</li> <li>Klokkeslett</li> </ul>
	Valg for språk/tastatur	<ul style="list-style-type: none"> <li>Språk</li> <li>Tastaturopssett</li> </ul>
	Tilpasset tastaturknapp	
	Xerox Kundesupport	
	Standardinnstillinger for startvindu	
	Målenheter	<ul style="list-style-type: none"> <li>Enhet</li> <li>Numerisk skilletegn</li> </ul>
	Papirformatinnstillinger	<ul style="list-style-type: none"> <li>Tommer</li> <li>Metrisk standard</li> </ul>
	Lydsignaler	<ul style="list-style-type: none"> <li>Feilsignal</li> <li>Konfliktsignal</li> <li>Valgsignal</li> </ul>
 Administrere papir	Papirtype og -farge	<ul style="list-style-type: none"> <li>Vanlig</li> <li>Resirkulert</li> </ul>
	Erstatte papir	<ul style="list-style-type: none"> <li>Aktiver</li> <li>Deaktiver</li> </ul>
	Papirformatinnstillinger	<ul style="list-style-type: none"> <li>Tommer</li> <li>Metrisk standard</li> </ul>
	Magasininnstillinger	
	Magasininnhold	
 Tidsavbrudd	Tidsavbrudd for autom. fortsettelse	<ul style="list-style-type: none"> <li>Automatisk fortsettelse</li> <li>Vent på bruker</li> </ul>
	Tidsavbrudd for holdt jobb	<ul style="list-style-type: none"> <li>Aktiver</li> <li>Deaktiver</li> </ul>
	Systemtidsavbrudd	<ul style="list-style-type: none"> <li>Aktiver</li> <li>Deaktiver</li> </ul>
 Originalinnstillinger	Automatisk fargeregistrering	<ul style="list-style-type: none"> <li>Skann fra glassplaten</li> <li>Skann fra originalmater</li> </ul>
	Innstillinger for foto/tekst	<ul style="list-style-type: none"> <li>Gjenkjenning</li> </ul>





Maskininnstillinger		
 Leveringsinnstillinger	Prioritetsstyring	<ul style="list-style-type: none"> <li>• Prioritet</li> <li>• Først inn, først ut</li> </ul>
	Når det er tomt for stifter	<ul style="list-style-type: none"> <li>• Fullfør jobb uten stifter</li> <li>• Feil / hold tilbake jobb</li> </ul>
	Mottaker	<ul style="list-style-type: none"> <li>• Kopi</li> <li>• Faks</li> <li>• Skriv ut</li> </ul>
	Forskyvning innen jobben	<ul style="list-style-type: none"> <li>• Aktiver</li> <li>• Deaktiver</li> </ul>
	Modus for stiftproduktivitet	<ul style="list-style-type: none"> <li>• Aktiver</li> <li>• Deaktiver</li> </ul>
 Forbruksartikler	Angi PagePack-passord	<ul style="list-style-type: none"> <li>• Aktiveringskode</li> </ul>
	Advarsel om lavt nivå	
	Tilbakest. tellev. for forbr.art.	
 Startside for hurtigoppsett		
 Skjermens lysstyrke		
 Konfigurasjons-/Informasjonssider		<ul style="list-style-type: none"> <li>• Bare administrator</li> <li>• Mulig for alle brukere</li> <li>• Skriv ut konfigurasjon ved oppstart</li> <li>• Skriv ut nå</li> </ul>
 Tilbakestill brukergrenses. til fabrikkinnstillinger		
 Avbryt aktivering av utskrift		<ul style="list-style-type: none"> <li>• Aktiver</li> <li>• Deaktiver</li> </ul>







Tjenesteinnstillinger		
 Innstillinger for kopieringstjenesten	Vis standardinnstillinger	
	Ulik kantfjerning – forh.innstillinger	
	Flytting – forh.innstillinger	
	Forstørr/forminsk – forh.innstillinger	
	Alternativer for leseretning	<ul style="list-style-type: none"> <li>• Skannerekkefølge</li> <li>• Utskriftsrekkefølge</li> </ul>
	Automatisk rotering	<ul style="list-style-type: none"> <li>• Når Auto. form./forstørr. er valgt</li> <li>• Når Automatisk papirvalg er valgt</li> </ul>

Tjenesteinnstillinger		
 Innstillinger for innebygd faks	Faksoppsett	<ul style="list-style-type: none"> <li>• Aktiver</li> <li>• Deaktiver</li> </ul>
	Vis standardinnstillinger	
	Landinnstilling for faks	
	Oppsett av linje 1	
	Oppsett av linje 2	
	Standardinnstill. for innkommende fakser	<ul style="list-style-type: none"> <li>• Utsettelse av autom. svar</li> <li>• Unngå uønskede fakser</li> <li>• Papirinnstillinger</li> <li>• Ringevolum</li> <li>• Innstillinger for sikret mottak</li> <li>• Standard leveringsvalg</li> </ul>
	Standardinnstillinger for overføring	<ul style="list-style-type: none"> <li>• Oppsett for autom. repetisjon</li> <li>• Automatisk omsending</li> <li>• Telefonlinjeovervåking</li> <li>• Send topptekst</li> <li>• Samlesending</li> </ul>
	Postboks og henting	<ul style="list-style-type: none"> <li>• Mottatte dokumenter</li> <li>• Lagrede dokumenter</li> </ul>
	Postboksoppsett	
	Oppsett av faksrapporter	<ul style="list-style-type: none"> <li>• Aktivitetsrapport</li> <li>• Kvittering</li> <li>• Gr.sendings- / midl. gr.sendingsrapport</li> </ul>
Skriv ut faksrapporter	<ul style="list-style-type: none"> <li>• Aktivitetsrapport</li> <li>• Protokollrapport</li> <li>• Fakslisterapport</li> <li>• Rapport over gruppefaksliste</li> <li>• Valgrapport</li> <li>• Rapport over utest. jobber</li> <li>• Skriv ut nå</li> </ul>	
 Jobbark	Forsider	<ul style="list-style-type: none"> <li>• Skriv ut forsider</li> <li>• Overstyr. fra skriverdr.</li> <li>• Forsideidentifikasjon</li> </ul>
	Feilark ved utskrift	<ul style="list-style-type: none"> <li>• Aktiver</li> <li>• Deaktiver</li> </ul>
	Papirtype og -farge	<ul style="list-style-type: none"> <li>• Papirtype</li> <li>• Papirfarge</li> </ul>
 Serviceplan		

Nettverksinnstillinger		
 Tilkoplet/Frakoplet	<ul style="list-style-type: none"> <li>• Tilkoplet</li> <li>• Frakoplet</li> </ul>	
 TCP/IP-innstillinger	<ul style="list-style-type: none"> <li>• TCP/IP-aktivering</li> <li>• Dynamisk adressering</li> <li>• IP-adresse/vertsnavn</li> <li>• Nettverksmaske og gateway</li> <li>• DNS-konfigurasjon</li> </ul>	
 Avanserte innstillinger	<ul style="list-style-type: none"> <li>• Fysisk medium: Ethernet</li> <li>• HTTP-innstillinger</li> <li>• 802.1x</li> </ul>	
 Nettverkslogger	<ul style="list-style-type: none"> <li>• Grunnleggende</li> <li>• Avansert</li> <li>• Last ned loggfil på grunnivå</li> </ul>	
 USB-innstillinger	USB-tilkoplingsmodus	<ul style="list-style-type: none"> <li>• Programvareverktøy</li> <li>• Direkte utskrift</li> </ul>

Konteringsinnstillinger		
 Konteringsmodus	<ul style="list-style-type: none"> <li>• Ingen</li> <li>• Ekstern tilgang</li> <li>• Xerox Standard kontering</li> <li>• Nettverkskontering</li> </ul>	
 Rapport over kopieringsaktivitet	<ul style="list-style-type: none"> <li>• Aktiver</li> <li>• Deaktiver</li> </ul>	

Sikkerhetsinnstillinger		
 Godkjenning	Slette jobb	<ul style="list-style-type: none"> <li>• Alle brukere</li> <li>• Bare systemadministrator</li> </ul>
 Sikkerhet med bildeoverskriving	Umiddelbar overskriving	<ul style="list-style-type: none"> <li>• Deaktiver</li> <li>• Aktiver</li> </ul>
	Overskriving ved behov	<ul style="list-style-type: none"> <li>• Standard</li> <li>• Fullstendig</li> <li>• Overskriv nå</li> </ul>
 IP Sec		
 Gyldige mottakere		

Løse problemer		
 Støttesider	<ul style="list-style-type: none"> <li>• Side for feilsøking av utskriftskvalitet</li> <li>• Sider for stråletest</li> <li>• Skriv ut</li> </ul>	
 Korrigjer bildekvalitet	<ul style="list-style-type: none"> <li>• Skriv ut testsider</li> <li>• Lyse streker</li> <li>• Flekker</li> <li>• Avansert</li> </ul>	
 Auto. korrigerig av lyse streker	<ul style="list-style-type: none"> <li>• Hurtigkorrigering</li> <li>• Fullstendig korrigerig</li> </ul>	
 Tilbakestillinger	Tilbakestill programvaren	<ul style="list-style-type: none"> <li>• All programvare</li> <li>• Nettverksprogramvare</li> <li>• Programvare for kopiering</li> <li>• Tilbakestill</li> </ul>
	Tilbakest. tellev. for forbr.art.	<ul style="list-style-type: none"> <li>• Materull i originalmater</li> </ul>
 Nettverk	Echo-test	<ul style="list-style-type: none"> <li>• Protokoll</li> <li>• Start test</li> </ul>
 Faks	Faksprotokollrapport	<ul style="list-style-type: none"> <li>• Protokollrapport</li> <li>• Skriv ut nå</li> </ul>