
















# Rozkład menu narzędzi






Tylko administrator systemu ma dostęp do wszystkich opcji [Narzędzi](#).



Ustawienia urządzenia		
 Ogólne	Oszczędzanie energii	<ul style="list-style-type: none"> <li>• Inteligentny</li> <li>• Uruchamiany pracą</li> <li>• Planowany</li> </ul>
	Data i godzina	<ul style="list-style-type: none"> <li>• Strefa czasowa (różnica dla czasu uniwersalnego)</li> <li>• Data</li> <li>• Godzina</li> </ul>
	Wybór języka / klawiatury	<ul style="list-style-type: none"> <li>• Języki</li> <li>• Układ klawiatury</li> </ul>
	Specjalny przycisk klawiatury	
	Dział obsługi klienta firmy Xerox	
	Ustawienia domyślne ekranu początkowego	
	Jednostki miary	<ul style="list-style-type: none"> <li>• Jednostki</li> <li>• Separator numeryczny</li> </ul>
	Preferencje rozmiaru papieru	<ul style="list-style-type: none"> <li>• Cale</li> <li>• Metryczne</li> </ul>
 Zarządzanie papierem	Typ i kolor papieru	<ul style="list-style-type: none"> <li>• Zwykły</li> <li>• Makulaturowy</li> </ul>
	Substytucja papieru	<ul style="list-style-type: none"> <li>• Wł.</li> <li>• Wył.</li> </ul>
	Preferencje rozmiaru papieru	<ul style="list-style-type: none"> <li>• Cale</li> <li>• Metryczne</li> </ul>
	Ustawienia podajników	
Zawartość podajnika		
 Czasomierze	Czas automatycznego wznowienia	<ul style="list-style-type: none"> <li>• Automatyczne wznowienie</li> <li>• Poczekaj na Użytkownika</li> </ul>
	Przekroczenie czasu wstrzymania pracy	<ul style="list-style-type: none"> <li>• Wł.</li> <li>• Wył.</li> </ul>
	Systemowy limit czasu	<ul style="list-style-type: none"> <li>• Wł.</li> <li>• Wył.</li> </ul>
 Wejście	Automatyczne wykrycie koloru	<ul style="list-style-type: none"> <li>• Skanuj z szyby skanera</li> <li>• Skanuj z podajnika dokumentów</li> </ul>
	Ustawienia zdjęcia / tekstu	<ul style="list-style-type: none"> <li>• Rozpoznawanie</li> </ul>





Ustawienia urządzenia		
 Wydruk	Zarządzanie konfliktami	<ul style="list-style-type: none"> <li>Pierwszeństwo</li> <li>Pierwszy na wejściu, pierwszy na wyjściu</li> </ul>
	Opcje braku zszywek	<ul style="list-style-type: none"> <li>Wykonaj pracę bez zszywania</li> <li>Usterka / wstrzymanie zadania</li> </ul>
	Położenie wyjściowe	<ul style="list-style-type: none"> <li>Kopiowanie</li> <li>Faks</li> <li>Drukuj</li> </ul>
	Offset w zadaniu	<ul style="list-style-type: none"> <li>Wł.</li> <li>Wył.</li> </ul>
	Tryb zszywek	<ul style="list-style-type: none"> <li>Wł.</li> <li>Wył.</li> </ul>
 Materiały eksploatacyjne	Wprowadź hasło PagePack	<ul style="list-style-type: none"> <li>Kod aktywacyjny</li> </ul>
	Ostrzeżenie o niskim zapasie materiałów eksploatacyjnych	
	Zerowanie licznika materiałów	
 Strona główna szybkiej konfiguracji		
 Jasność ekranu		
 Strony konfiguracji / informacyjne		<ul style="list-style-type: none"> <li>Tylko dla administratora</li> <li>Dla wszystkich użytkowników</li> <li>Drukuj konfigurację przy włączaniu zasilania</li> <li>Drukuj teraz</li> </ul>
 Przywróć ustawienia fabryczne interfejsu		
 Przerwij włączanie drukowania		<ul style="list-style-type: none"> <li>Wł.</li> <li>Wył.</li> </ul>







Ustawienia usług		
 Ustawienia usługi kopiowania	Domyślne ustawienia funkcji	
	Zadane ustawienia usuwania krawędzi	
	Zadane ustawienia przesunięcia obrazu	
	Zadane ustawienia zmniejszenia / powiększenia	
	Opcje kolejności odczytu	<ul style="list-style-type: none"> <li>Metoda skanowania</li> <li>Kolejność drukowania</li> </ul>
	Automatyczny obrót obrazu	<ul style="list-style-type: none"> <li>Gdy wybrane jest auto zmn/pow.</li> <li>Gdy wybrany jest automatyczny wybór papieru</li> </ul>

Ustawienia usług		
 Ustawienia wbudowanego faksu	Konfiguracja faksu	<ul style="list-style-type: none"> <li>• Wł.</li> <li>• Wył.</li> </ul>
	Domyślne ustawienia funkcji	
	Ustawienie kraju dla faksu	
	Ustawienie linii 1	
	Ustawienie linii 2	
	Domyślne ustawienia odbieranych faksów	<ul style="list-style-type: none"> <li>• Opóźnienie automatycznej odpowiedzi</li> <li>• Zabezpieczenie przed zbędnymi faksami</li> <li>• Ustawienia papieru</li> <li>• Głośność sygnału</li> <li>• Zabezpieczony odbiór</li> <li>• Domyślne opcje wyjścia</li> </ul>
	Domyślne ustawienia transmisji	<ul style="list-style-type: none"> <li>• Konfiguracja automatycznego wybierania ponownego</li> <li>• Automatyczne ponowne wysłanie</li> <li>• Monitor linii audio</li> <li>• Wyślij tekst nagłówek</li> <li>• Wysyłanie seryjne</li> </ul>
	Zasady pobierania i skrzynek pocztowych	<ul style="list-style-type: none"> <li>• Dokumenty odebrane</li> <li>• Dokumenty zapisane</li> </ul>
	Konfiguracja skrzynki	
	Ustaw raporty faksu	<ul style="list-style-type: none"> <li>• Raport czynności</li> <li>• Raport potwierdzenia</li> <li>• Raport nadawania i wielokrotnego pobierania</li> </ul>
Drukuj raporty faksów	<ul style="list-style-type: none"> <li>• Raport czynności</li> <li>• Raport protokołu</li> <li>• Raport spisu numerów</li> <li>• Raport spisu grupowego</li> <li>• Raport opcji</li> <li>• Raport zadań oczekujących</li> <li>• Drukuj teraz</li> </ul>	
 Arkusze zadań	Strony przewodnie	<ul style="list-style-type: none"> <li>• Drukuj strony przewodnie</li> <li>• Zmiana sterownika drukarki</li> <li>• Identyfikacja stron przewodnich</li> </ul>
	Arkusze usterek wyjścia	<ul style="list-style-type: none"> <li>• Wł.</li> <li>• Wył.</li> </ul>
	Typ i kolor papieru	<ul style="list-style-type: none"> <li>• Typ papieru</li> <li>• Kolor papieru</li> </ul>
 Plan usługi		

Ustawienia sieci		
 W sieci / poza siecią	<ul style="list-style-type: none"> <li>• On-line</li> <li>• Off-line</li> </ul>	
 Ustawienia TCP/IP	<ul style="list-style-type: none"> <li>• Włączenie TCP/IP</li> <li>• Adresowanie dynamiczne</li> <li>• Adres IP / nazwa hosta</li> <li>• Podsieć i brama</li> <li>• Konfiguracja DNS</li> </ul>	
 Ustawienia zaawansowane	<ul style="list-style-type: none"> <li>• Nośnik fizyczny Ethernet</li> <li>• Ustawienia HTTP</li> <li>• 802.1x</li> </ul>	
 Dziennik zdarzeń sieci	<ul style="list-style-type: none"> <li>• Podstawowy</li> <li>• Ulepszona</li> <li>• Pobierz podstawowy plik zdarzeń</li> </ul>	
 Ustawienia USB	Tryb połączenia USB	<ul style="list-style-type: none"> <li>• Narzędzia programowe</li> <li>• Drukowanie bezpośrednie</li> </ul>

Ustawienia zliczania		
 Tryb zliczania	<ul style="list-style-type: none"> <li>• Brak</li> <li>• Dostęp dodatkowy</li> <li>• Standardowe zliczanie Xerox</li> <li>• Zliczanie sieciowe</li> </ul>	
 Raport czynności kopiowania	<ul style="list-style-type: none"> <li>• Wł.</li> <li>• Wył.</li> </ul>	

Ustawienia zabezpieczeń		
 Uwierzytelnienie	Usuwanie zadania	<ul style="list-style-type: none"> <li>• Wszyscy użytkownicy</li> <li>• Tylko administrator systemu</li> </ul>
 Zabezpieczenie nadpisania obrazu	Natychmiastowe nadpisanie	<ul style="list-style-type: none"> <li>• Wył.</li> <li>• Wł.</li> </ul>
	Nadpisanie na żądanie	<ul style="list-style-type: none"> <li>• Standardowa</li> <li>• Pełne</li> <li>• Nadpisz teraz</li> </ul>
 IP Sec		
 Prawidłowi odbiorcy		

Rozwiązywanie problemów		
 Strony pomocy	<ul style="list-style-type: none"> <li>• Strona rozwiązywania problemów jakości drukowania</li> <li>• Strony testowe dyszy</li> <li>• Drukuj</li> </ul>	
 Popraw jakość obrazu	<ul style="list-style-type: none"> <li>• Drukuj strony testowe</li> <li>• Jasne pasma</li> <li>• Smugi</li> <li>• Zaawansowane</li> </ul>	
 Automatyczne usuwanie jasnych linii	<ul style="list-style-type: none"> <li>• Szybka poprawka</li> <li>• Pełna poprawka</li> </ul>	
 Resetowanie	Resetowanie oprogramowania	<ul style="list-style-type: none"> <li>• Całe oprogramowanie</li> <li>• Oprogramowanie sieciowe</li> <li>• Oprogramowanie kopiowania</li> <li>• Resetuj</li> </ul>
	Zerowanie licznika materiałów	<ul style="list-style-type: none"> <li>• Rolka podawania podajnika dokumentów</li> </ul>
 Sieć	Test typu echo	<ul style="list-style-type: none"> <li>• Protokół</li> <li>• Rozpocznij test</li> </ul>
 Faks	Raport protokołu faksu	<ul style="list-style-type: none"> <li>• Raport protokołu</li> <li>• Drukuj teraz</li> </ul>