













Mapa de menus de Recursos




Para ter acesso a todas as opções de [Recursos](#), você deve estar conectado como administrador.






Configurações do dispositivo		
 Geral	Economia de energia	<ul style="list-style-type: none"> • Prontidão inteligente • Ativado por trabalho • Programado
	Data e Hora	<ul style="list-style-type: none"> • Diferença de Fuso horário • Data • Hora
	Seleção de idiomas/teclado	<ul style="list-style-type: none"> • Idiomas • Layout de teclado
	Botão do teclado personalizado	
	Centro Xerox de Atendimento ao Cliente	
	Padrões da tela de entrada	
	Medidas	<ul style="list-style-type: none"> • Unidades • Separador numérico
	Preferência de tamanhos de papel	<ul style="list-style-type: none"> • Polegadas • Métrico
 Gestão de papel	Sinais sonoros	<ul style="list-style-type: none"> • Tom de falha • Tom de conflito • Tom de seleção
	Tipo e cor do papel	<ul style="list-style-type: none"> • Comum • Reciclado
	Substituição do Papel	<ul style="list-style-type: none"> • Ativar • Desativar
	Preferência de tamanhos de papel	<ul style="list-style-type: none"> • Polegadas • Métrico
Configurações de bandeja		
Conteúdo da bandeja		
 Temporizadores	Temporizador retomar automático	<ul style="list-style-type: none"> • Retomar automático • Aguardar o usuário
	Tempo de espera do trabalho retido	<ul style="list-style-type: none"> • Ativar • Desativar
	Tempo de espera do sistema	<ul style="list-style-type: none"> • Ativar • Desativar
 Entrada	Auto detecção de cor	<ul style="list-style-type: none"> • Digitalizar do Vidro de originais • Digitalizar do Alimentador de originais
	Configurações de foto/texto	<ul style="list-style-type: none"> • Reconhecimento



Configurações do dispositivo		
 Saída	Gestão de contenção	<ul style="list-style-type: none"> • Prioridade • Por ordem de chegada
	Opções de falta de grampos	<ul style="list-style-type: none"> • Concluir o trabalho sem grampeamento • Falha/Reter trabalho
	Local da saída	<ul style="list-style-type: none"> • Cópia • Fax • Imprimir
	No deslocamento do trabalho	<ul style="list-style-type: none"> • Ativar • Desativar
	Modo de produtividade de grampos	<ul style="list-style-type: none"> • Ativar • Desativar
 Consumíveis	Digite a senha PagePack	<ul style="list-style-type: none"> • Código de ativação
	Aviso de consumível baixo	
	Contadores de consumíveis restaurados	
 Página inicial de configuração rápida		
 Brilho do visor		
 Configuração/Páginas de informações		<ul style="list-style-type: none"> • Administrador somente • Aberto para todos os usuários • Imprimir Configuração ao ligar a máquina • Imprimir agora
 Restaurar interface com o usuário para configurações de fábrica		
 Interromper ativação da impressora		<ul style="list-style-type: none"> • Ativar • Desativar





Configurações de manutenção		
 Configurações de serviços de cópia	Funções padrão	
	Pré-ajustes de apagamento de margem	
	Pré-ajustes de deslocamento de imagem	
	Pré-ajustes de Redução/Ampliação	
	Opções de ordem de leitura	<ul style="list-style-type: none"> • Ordem de digitalização • Ordem de impressão
	Rotação automática da imagem	<ul style="list-style-type: none"> • Quando a função R/A Automático é selecionada • Quando a função Seleção automática do papel é selecionada







Configurações de manutenção

 Configurações do fax embutido	Configurações do Fax	<ul style="list-style-type: none"> • Ativar • Desativar
	Funções padrão	
	Ajuste de país para fax	
	Configuração da linha 1	
	Configuração da linha 2	
	Padrões de fax recebido	<ul style="list-style-type: none"> • Programação de atendimento automático • Bloquear fax indesejado • Configurações de papel • Volume do toque • Recepção protegida • Opções de padrão de saída
	Padrões de transmissão	<ul style="list-style-type: none"> • Configurar rediscagem automática • Reenvio automático • Monitor de linha de áudio • Enviar texto do cabeçalho • Envio em lotes
	Normas de caixa postal e busca	<ul style="list-style-type: none"> • Documentos recebidos • Documentos armazenados
	Configurar caixa postal	
	Configurar relatórios de fax	<ul style="list-style-type: none"> • Relatório de atividades • Relatório de confirmação • Relatório de difusão e busca múltipla
	Imprimir relatórios de fax	<ul style="list-style-type: none"> • Relatório de atividades • Relatório de protocolo • Relatório do diretório de rediscagem • Relatório do diretório de grupo • Relatório de opções • Relatório de trabalhos pendentes • Imprimir agora
	 Folhas do trabalho...	Folhas de informações
Folhas de erro de saída		<ul style="list-style-type: none"> • Ativar • Desativar
Tipo e cor do papel		<ul style="list-style-type: none"> • Tipo de papel • Cor do papel
 Plano de serviço		

Configurações de rede		
 On-line/Off-line	<ul style="list-style-type: none"> • On-line • Off-line 	
 Configurações TCP/IP	<ul style="list-style-type: none"> • Ativação do TCP/IP • Endereçamento dinâmico • Endereço IP / Nome do host • Sub-rede e Gateway • Configuração de DNS 	
 Configurações avançadas	<ul style="list-style-type: none"> • Meio físico da Ethernet • Configurações HTTP • 802.1x 	
 Registros de rede	<ul style="list-style-type: none"> • Básico • Avançado • Fazer download do arquivo de registro básico 	
 Configurações USB	Modo de conexão USB	<ul style="list-style-type: none"> • Ferramentas de software • Impressão direta

Configurações de Contabilidade		
 Modo de contabilidade	<ul style="list-style-type: none"> • Nenhum • Acesso auxiliar • Contabilidade Padrão Xerox • Contabilidade da rede 	
 Relatório de atividades de cópia	<ul style="list-style-type: none"> • Ativar • Desativar 	

Configurações de Segurança		
 Autorização	Exclusão de trabalho	<ul style="list-style-type: none"> • Todos os usuários • Somente administrador do sistema
 Segurança de sobregravação de imagem	Sobregravação imediata	<ul style="list-style-type: none"> • Desativar • Ativar
	Sobregravação por demanda	<ul style="list-style-type: none"> • Padrão • Completa • Sobregravar agora
 IP Sec		
 Destinatários válidos		

Solução de problemas		
 Páginas de suporte	<ul style="list-style-type: none"> • Página de solução de problemas de qualidade de impressão • Páginas de teste de jet • Imprimir 	
 Corrigir qualidade de imagem	<ul style="list-style-type: none"> • Imprimir páginas de teste • Linhas claras • Manchas • Avançado 	
 Correção de linhas claras automática	<ul style="list-style-type: none"> • Correção rápida • Correção completa 	
 Restaurações	Restauração do software	<ul style="list-style-type: none"> • Todos os softwares • Software da rede • Software de cópia • Restaurar
	Contadores de consumíveis restaurados	<ul style="list-style-type: none"> • Rolo de alimentação de originais
 Rede	Teste de eco	<ul style="list-style-type: none"> • Protocolo • Iniciar teste
 Fax	Relatório de protocolo de Fax	<ul style="list-style-type: none"> • Relatório de protocolo • Imprimir agora