













# Översikt över verktygsmenyn




För att få tillgång till alla alternativ i [Verktøy](#) måste du vara inloggad som administratör.






Enhetsinställningar		
 Allmänt	Energisparläge	<ul style="list-style-type: none"> <li>• Intelligent aktivering</li> <li>• Jobbaktivering</li> <li>• Schemalagd</li> </ul>
	Datum och tid	<ul style="list-style-type: none"> <li>• Tidszon (Skillnad mot GMT)</li> <li>• Datum</li> <li>• Tid</li> </ul>
	Språk/tangentbordslayout	<ul style="list-style-type: none"> <li>• Språk</li> <li>• Tangentbordslayout</li> </ul>
	Knappen Eget tangentbord	
	Xerox Kundtjänst	
	Grundinställd dialog	
	Mått	<ul style="list-style-type: none"> <li>• Enheter</li> <li>• Tusentalsavgränsare</li> </ul>
	Inställningar för pappersformat	<ul style="list-style-type: none"> <li>• Tum</li> <li>• Metriska format</li> </ul>
Ljudsignaler	<ul style="list-style-type: none"> <li>• Felsignal</li> <li>• Konfliktsignal</li> <li>• Aktiveringssignal</li> </ul>	
 Pappershantering	Papperstyp och färg	<ul style="list-style-type: none"> <li>• Vanligt</li> <li>• Återvunnet</li> </ul>
	Ersättningspapper	<ul style="list-style-type: none"> <li>• Aktivera</li> <li>• Inaktivera</li> </ul>
	Inställningar för pappersformat	<ul style="list-style-type: none"> <li>• Tum</li> <li>• Metriska format</li> </ul>
	Magasininställningar	
	Magasininnehåll	
 Tidgivare	Auto fortsättning	<ul style="list-style-type: none"> <li>• Auto fortsättning</li> <li>• Vänta på användare</li> </ul>
	Tidsgräns för behållet jobb	<ul style="list-style-type: none"> <li>• Aktivera</li> <li>• Inaktivera</li> </ul>
	Systemets tidsgräns	<ul style="list-style-type: none"> <li>• Aktivera</li> <li>• Inaktivera</li> </ul>
 Inmatning	Auto färgavkänning	<ul style="list-style-type: none"> <li>• Avläs från dokumentglas</li> <li>• Avläs från dokumentmatare</li> </ul>
	Inställning av foto/text	<ul style="list-style-type: none"> <li>• Identifiering</li> </ul>



Enhetsinställningar		
 Utmatning	Prioritetshantering	<ul style="list-style-type: none"> <li>• Prioritet</li> <li>• Först in, först ut</li> </ul>
	Alternativ för slut på klamrar	<ul style="list-style-type: none"> <li>• Slutför jobb utan häftning</li> <li>• Fel/Behåll jobb</li> </ul>
	Utmatningsfack	<ul style="list-style-type: none"> <li>• Kopiering</li> <li>• Fax</li> <li>• Utskrift</li> </ul>
	Satsförskjutning	<ul style="list-style-type: none"> <li>• Aktivera</li> <li>• Inaktivera</li> </ul>
	Häftningsläge	<ul style="list-style-type: none"> <li>• Aktivera</li> <li>• Inaktivera</li> </ul>
 Förbrukningsvaror	Ange PagePack-lösenord	<ul style="list-style-type: none"> <li>• Aktiveringskod</li> </ul>
	Varning om förbrukningsvaror	
	Nollställ papperets räkneverk	
 Snabbinstallation Hem		
 Skärmens ljusstyrka		
 Konfiguration/Informationssidor		<ul style="list-style-type: none"> <li>• Endast administratör</li> <li>• Öppen för alla användare</li> <li>• Skriv ut konfigurationssida vid påslagning</li> <li>• Skriv ut nu</li> </ul>
 Återställ skärmens utseende till fabriksinställningarna		
 Aktivera Mellankopiering		<ul style="list-style-type: none"> <li>• Aktivera</li> <li>• Inaktivera</li> </ul>




Serviceinställningar		
 Inställningar för kopiering	Grundinställning av funktioner	
	Förinställningar för Kantjustering	
	Förinställningar för Bildläge	
	Förinst. förminskn./förstoringsv.	
	Alternativ för sidordning	<ul style="list-style-type: none"> <li>• Skanningsordning</li> <li>• Utskriftsordning</li> </ul>
	Auto bildrotation	<ul style="list-style-type: none"> <li>• Med Auto förm./först.</li> <li>• Med Auto papper</li> </ul>







## Serviceinställningar

 Inställningar för inbäddad fax	Inställning av fax	<ul style="list-style-type: none"> <li>• Aktivera</li> <li>• Inaktivera</li> </ul>
	Grundinställning av funktioner	
	Land	
	Inställning av linje 1	
	Inställning av linje 2	
	Grundinställningar för inkommande fax	<ul style="list-style-type: none"> <li>• Fördröjning vid automatiskt svar</li> <li>• Stoppa ej önskvärda fax</li> <li>• Pappersinställningar</li> <li>• Ringsignalens volym</li> <li>• Skyddad mottagning</li> <li>• Grundinställda utmatningsalt.</li> </ul>
	Grundinställning av sändning	<ul style="list-style-type: none"> <li>• Auto återuppringning</li> <li>• Auto återsändning</li> <li>• Linjeövervakning</li> <li>• Sidhuvud för fax</li> <li>• Batchesändning</li> </ul>
	Principer för brevlåda och hämtning	<ul style="list-style-type: none"> <li>• Mottagna dokument</li> <li>• Lagrade dokument</li> </ul>
	Inställning av brevlåda	
	Ställ in faxrapporter	<ul style="list-style-type: none"> <li>• Aktivitetsrapport</li> <li>• Bekräftelserapport</li> <li>• Gruppsändnings-/hämtningsrapport</li> </ul>
Skriv ut faxrapporter	<ul style="list-style-type: none"> <li>• Aktivitetsrapport</li> <li>• Protokollrapport</li> <li>• Kortnummerlista: Rapport</li> <li>• Gruppnummerlista: Rapport</li> <li>• Alternativrapport</li> <li>• Rapport/jobbkö</li> <li>• Skriv ut nu</li> </ul>	
 Jobsida	Försättssida	<ul style="list-style-type: none"> <li>• Skriv ut försättssida</li> <li>• Åsidosättning av skrivardrivrutin</li> <li>• Identifiering av försättssida</li> </ul>
	Skriv ut felsidor	<ul style="list-style-type: none"> <li>• Aktivera</li> <li>• Inaktivera</li> </ul>
	Papperstyp och färg	<ul style="list-style-type: none"> <li>• Papperstyp</li> <li>• Pappersfärg</li> </ul>
 Serviceplan		

Nätverksinställningar		
 Online/Offline	<ul style="list-style-type: none"> <li>• Online</li> <li>• Offline</li> </ul>	
 TCP/IP-inställningar	<ul style="list-style-type: none"> <li>• Aktivera TCP/IP</li> <li>• Dynamisk adressering</li> <li>• IP-adress/värnamn</li> <li>• Subnet och Gateway</li> <li>• DNS-konfiguration</li> </ul>	
 Avancerade inställningar	<ul style="list-style-type: none"> <li>• Ethernet fysiska media</li> <li>• HTTP-inställningar</li> <li>• 802.1x</li> </ul>	
 Nätverksloggar	<ul style="list-style-type: none"> <li>• Bas</li> <li>• Utökad</li> <li>• Hämta basloggfil</li> </ul>	
 USB-inställningar	USB-anslutningsläge	<ul style="list-style-type: none"> <li>• Programverktyg</li> <li>• Direktutskrift</li> </ul>

Redovisningsinställningar		
 Redovisningsläge	<ul style="list-style-type: none"> <li>• Ingen</li> <li>• Tillträde till extern maskin</li> <li>• Xerox Standardredovisning</li> <li>• Nätverksredovisning</li> </ul>	
 Kopieringsrapport	<ul style="list-style-type: none"> <li>• Aktivera</li> <li>• Inaktivera</li> </ul>	

Säkerhetsinställningar		
 Behörighetskontroll	Jobborttagning	<ul style="list-style-type: none"> <li>• Alla användare</li> <li>• Endast systemadministratör</li> </ul>
 Skriv över bild	Skriv över genast	<ul style="list-style-type: none"> <li>• Inaktivera</li> <li>• Aktivera</li> </ul>
	Skriv över på begäran	<ul style="list-style-type: none"> <li>• Standardbildöverskrivning</li> <li>• Fullständig</li> <li>• Skriv över nu</li> </ul>
 IP Sec.		
 Giltiga mottagare		

Problemlösning		
 Hjälpssidor	<ul style="list-style-type: none"> <li>• Sida med felsökning av utskriftskvalitet</li> <li>• Jet, provsidor</li> <li>• Utskrift</li> </ul>	
 Korrigera bildkvalitet	<ul style="list-style-type: none"> <li>• Skriv ut testsidor</li> <li>• Randning</li> <li>• Fläckar</li> <li>• Avancerat</li> </ul>	
 Automatisk randningskorrigering	<ul style="list-style-type: none"> <li>• Snabbkorrigering</li> <li>• Full randningskorrigering</li> </ul>	
 Återställningar	Återställning av programvara	<ul style="list-style-type: none"> <li>• All programvara</li> <li>• Nätverksprogramvara</li> <li>• Kopieringsprogramvara</li> <li>• Återställ</li> </ul>
	Nollställ papperets räkneverk	<ul style="list-style-type: none"> <li>• Matningsrulle i dokumentmatare</li> </ul>
 Nätverk	Ekotest	<ul style="list-style-type: none"> <li>• Protokoll</li> <li>• Starta test</li> </ul>
 Fax	Faxprotokollrapport	<ul style="list-style-type: none"> <li>• Protokollrapport</li> <li>• Skriv ut nu</li> </ul>