

VERSIE 2.0
APRIL 2024
702P09216

Xerox® Iridesse® - productiepers

Referentiehandleiding Veiligheid, regelgeving, recycling
en afvalverwerking

©2024 Xerox Corporation. Alle rechten voorbehouden. Xerox® en Iridesse® en SquareFold® zijn handelsmerken van Xerox Corporation in de Verenigde Staten en/of andere landen.

Adobe® en het Adobe PDF-logo zijn gedeponeerde handelsmerken van Adobe Systems, Inc. PostScript® is een gedeponeerd handelsmerk van Adobe dat met de Adobe PostScript Interpreter, de Adobe-paginabeschrijvings-taal en andere Adobe-producten wordt gebruikt. Dit product wordt niet erkend of gesponsord door Adobe Systems, uitgever van Adobe Photoshop.

Fiery® en PrintMe® zijn gedeponeerde handelsmerken van Electronics For Imaging, Inc.

Apple en EtherTalk zijn handelsmerken of gedeponeerde handelsmerken van Apple Computer, Inc. geregistreerd in de VS en andere landen.

GBC® en AdvancedPunch® zijn handelsmerken of gedeponeerde handelsmerken van General Binding Corporation.

Microsoft, Windows, Edge en Internet Explorer zijn gedeponeerde handelsmerken van Microsoft Corporation in de Verenigde Staten en/of andere landen.

Mozilla Firefox is een handelsmerk van Mozilla Foundation.

UNIX is een gedeponeerd handelsmerk van de Open Group.

BR678

Inhoudsopgave

Veiligheid.....	5
Kennisgevingen en veiligheid	6
Elektrische veiligheid	7
Standaard Richtlijnen.....	7
Noodstop	7
Netsnoer en elektrische voeding.....	7
Koppel het apparaat los	8
Laserveiligheid	9
Veiligheid van lasers in Noord-Amerika.....	9
Laserveiligheid van de Europese Unie (EU).....	9
Operationele veiligheid	10
Informatie over ozon	11
Onderhoudsinformatie.....	12
Stofzuiger gebruiken voor gemorste droge inkt/toner.....	12
Informatie over verbruiksmaterialen.....	13
Veiligheidsinstructies batterijen	14
Productsymbolen.....	15
Informatie over Milieu-, Gezondheids- en Veiligheidscontacten	19
Veiligheidsvoorschriften.....	21
Basisvoorschriften.....	22
FCC-voorschriften in de VS.....	22
Canada.....	22
Naleving van de Europese Unie en de Europese Economische ruimte.....	23
EU Lot 4 Imaging Equipment Agreement	23
Naleving van de Euraziatische Economische Unie.....	25
RoHS-voorschriften Turkije	25
Naleving van Oekraïense RoHS-richtlijnen	25
Kopieervoorschriften	26
Verenigde Staten van Amerika.....	26
Canada.....	27
Andere landen.....	28
Veiligheidscertificering	29
Veiligheidsinformatiebladen	30
Recycling en afvoer.....	31
Alle landen	32
Batterijen verwijderen.....	32
Noord-Amerika.....	33
Europese Unie.....	34
Weggoien buiten de Europese Unie	34
Andere landen	35

Veiligheid

Dit hoofdstuk bevat:

Kennisgevingen en veiligheid.....	6
Elektrische veiligheid.....	7
Laserveiligheid.....	9
Operationele veiligheid.....	10
Onderhoudsinformatie.....	12
Informatie over verbruiksmaterialen.....	13
Veiligheidsinstructies batterijen.....	14
Productsymbolen.....	15
Informatie over Milieu-, Gezondheids- en Veiligheidscontacten.....	19

Uw drukpers en de aanbevolen verbruiksartikelen zijn ontworpen en getest om aan strikte veiligheidseisen te voldoen. Als u de volgende informatie in acht neemt, bent u verzekerd van een ononderbroken veilige werking van uw Xerox®-® drukpers.

Kennisgevingen en veiligheid



Opmerking: Deze apparatuur is niet geschikt voor gebruik op locaties waar kinderen aanwezig kunnen zijn.

Uw Xerox®-drukkers en verbruiksartikelen zijn ontworpen en getest om aan strikte veiligheidseisen te voldoen. Veiligheidseisen omvatten o.a. de evaluatie en certificering van veiligheidsinstellingen, en de naleving van elektromagnetische voorschriften en vastgelegde milieunormen.

De veiligheids- en milieutests en -prestaties van dit product zijn alleen geverifieerd met materialen van Xerox®.

Niet-geautoriseerde wijzigingen, waaronder het toevoegen van nieuwe functies of het aansluiten van externe apparatuur, kunnen de productcertificering beïnvloeden. Neem voor meer informatie contact op met uw Xerox-vertegenwoordiger.

Elektrische veiligheid

STANDAARD RICHTLIJNEN



Waarschuwing: Lees de volgende waarschuwingen.

- Geen voorwerpen in de sleuven of openingen op de drukpers drukken. Het aanraken van een spanningspunt of het kortsluiten van een onderdeel kan brand of een elektrische schok tot gevolg hebben.
- De afdekkappen of afschermingen die met schroeven bevestigd zijn niet verwijderen, tenzij u optionele apparatuur installeert en hiervoor opdracht hebt gekregen. Schakel de drukpers uit wanneer u deze installaties uitvoert. Trek het netsnoer uit het stopcontact wanneer de afdekkappen en afschermingen verwijderd worden voor de installatie van optionele apparatuur. Behalve voor door de gebruiker te installeren opties zijn er geen onderdelen die u achter deze afdekkappen kunt onderhouden.

NOODSTOP

De volgende zijn gevaren voor uw veiligheid:

- Het netsnoer is beschadigd of gebarsten.
- Er is vloeistof in de drukpers gemorst.
- De drukpers is blootgesteld aan water.
- De drukpers produceert rook, of het oppervlak is ongewoon heet.
- De drukpers produceert ongebruikelijke geluiden of geuren.
- De drukpers activeert een stroomonderbreker, zekering of andere veiligheidsvoorziening.

Als één van deze omstandigheden zich voordoet, gaat u als volgt te werk:

1. Zet de drukpers onmiddellijk uit.
2. Trek de stekker uit het stopcontact.
3. Neem contact op met een geautoriseerde servicevertegenwoordiger.

NETSNOER EN ELEKTRISCHE VOEDING



Waarschuwing: Gebruik geen verlengsnoeren, stekkerdozen of stekkers om brand of elektrische schokken te voorkomen. Houd u altijd aan de nationale en lokale voorschriften voor gebouwen, brand en elektriciteit voor wat betreft de lengte van het snoer, de grootte van de geleider, de aarding en de bescherming.

- Gebruik de met de drukpers meegeleverde netsnoeren.
- Het netsnoer niet verwijderen of wijzigen.
- Het stopcontact moet zich in de buurt van de drukpers bevinden en moet gemakkelijk bereikbaar zijn.

- Sluit het netsnoer rechtstreeks aan op een stopcontact dat op de juiste wijze is geaard. Zorg dat beide uiteinden van het snoer goed zijn aangesloten. Als u niet weet of een stopcontact geaard is, vraag dan een elektricien om het stopcontact te controleren.
- Gebruik geen geaarde verloopstekker om de drukpers op een niet-geaard stopcontact aan te sluiten.
- De elektrische voeding voor de drukpers moet voldoen aan de vereisten die aangegeven worden op het gegevensplaatje aan de achterkant van de drukpers. Neem indien nodig contact op met uw plaatselijke elektriciteitsleverancier of een erkende elektricien.
- De drukpers niet op een plek neerzetten waar mensen op het netsnoer kunnen stappen.
- Plaats geen voorwerpen op het netsnoer.
- Verwijder het netsnoer niet of sluit het niet aan terwijl de aan/uit-schakelaar in de stand Aan staat.
- Vervang het netsnoer als het gerafeld of versleten is.
- Om elektrische schokken en beschadiging van het netsnoer te voorkomen, moet u de stekker vastpakken bij het verwijderen van het netsnoer.

KOPPEL HET APPARAAT LOS

Het netsnoer wordt gebruikt om deze apparatuur te ontkoppelen. Trek het netsnoer uit het stopcontact om de elektrische stroom voor het apparaat uit te schakelen.

Laserveiligheid

VEILIGHEID VAN LASERS IN NOORD-AMERIKA

Dit product voldoet aan de veiligheidsnormen en is gecertificeerd als een Klasse 1 Laser-product onder de geïmplementeerde voorschriften voor laserproducten van het Center for Devices and Radiological Health (CDRH) van de Amerikaanse Food and Drug Administration (FDA). Dit product voldoet aan de FDA-prestatienormen voor laserproducten, behalve voor afwijkingen overeenkomstig Laser Notice nr. 50 van 24 juni 2007. Deze voorschriften zijn van toepassing op laserproducten die in de Verenigde Staten op de markt worden gebracht. Het label op de Production Press geeft aan dat de CDRH-voorschriften worden nageleefd en moet aan laserproducten bevestigd worden die in de Verenigde Staten op de markt worden gebracht. Dit product straalt geen gevaarlijke laserstraling uit.



Laserwaarschuwing: Het gebruiken van besturingselementen of aanpassingen, of het uitvoeren van procedures anders dan in deze handleiding aangegeven, kan blootstelling aan gevaarlijk laserlicht tot gevolg hebben.

Omdat de intern in dit product uitgestraalde straling volledig binnen de beschermende behuizing en de externe afdekkingen blijft, kan de laserstraal niet tijdens bedieningsfasen van de gebruiker uit de Production Press ontsnappen.

Dit product bevat waarschuwingslabels voor de laser. Deze labels zijn bedoeld voor gebruik door de servicevertegenwoordiger van Xerox en bevinden zich op of in de buurt van panelen of afschermingen die met speciaal gereedschap verwijderd moeten worden. Verwijder geen enkel paneel. Er bevinden zich geen door de operator te onderhouden gebieden in deze afdekkappen.

LASERVEILIGHEID VAN DE EUROPESE UNIE (EU)

Dit product voldoet aan de IEC-veiligheidsnorm EN 60825-1: 2014.

De apparatuur voldoet aan de prestatienormen voor laserproducten die door overheids-, nationale en internationale instellingen vastgesteld zijn als een Klasse 1 laserproduct. Het apparaat straalt geen gevaarlijke straling uit, omdat de straal volledig ingesloten is tijdens alle fasen van de bediening en het onderhoud door de klant.



Waarschuwing: Het gebruiken van besturingselementen of aanpassingen, of het uitvoeren van procedures anders dan in deze handleiding aangegeven, kan blootstelling aan gevaarlijke straling tot gevolg hebben.

Als u extra veiligheidsinformatie over het product of de door Xerox geleverde materialen nodig hebt, kunt u een e-mail sturen naar EHS-Europe@xerox.com

Operationele veiligheid

Uw Xerox-apparatuur en -verbruiksartikelen zijn ontworpen en getest om aan strikte veiligheidseisen te voldoen. Dit zijn o.a. onderzoek, goedkeuring en naleving van de vastgestelde milieunormen door veiligheidsinstanties.

Aandacht voor de volgende veiligheidsrichtlijnen zal een continuerende veilige werking van uw drukpers garanderen:

- Geen laden verwijderen wanneer de drukpers bezig is met afdrukken.
- De deuren niet openen wanneer de drukpers bezig is met afdrukken.
- Houd handen, haar, stropdassen, enzovoort, uit de buurt van de uit- en invoerrollen.
- Beschermkappen, waarvoor gereedschap nodig is om deze te verwijderen, beschermen de gevarenczones in de drukpers. De beschermkappen niet verwijderen.
- Probeer geen papier te verwijderen dat diep in de pers is vastgelopen. Schakel de pers onmiddellijk uit en neem contact op met uw lokale Xerox-vertegenwoordiger.
- Om kantelgevaar te voorkomen, mag het apparaat niet geduwd of verplaatst worden wanneer alle papierladen uitgeschoven zijn.
- Plaats de drukpers niet op plekken die gevoelig zijn voor trillingen.
- Voor optimale prestaties gebruikt u de drukpers op de hoogte die gespecificeerd is in het hoofdstuk *Omgevingsspecificaties* van de gebruikersdocumentatie.
- Gebruik de materialen en verbruiksartikelen die speciaal voor uw drukpers zijn ontworpen. Het gebruik van ongeschikte materialen kan tot slechte prestaties van de drukpers en mogelijk tot een gevaarlijke situatie leiden.
- Volg alle waarschuwingen en instructies die aangegeven of meegeleverd zijn op/met de drukpers.
- Plaats de drukpers in een ruimte met voldoende ruimte voor ventilatie en onderhoud.
- Plaats de drukpers op een vlakke, stevige ondergrond, dat voldoende stevigheid heeft om het gewicht van de drukpers te dragen, maar niet op een dik hoogpolig tapijt.
- Probeer niet om de drukpers te verplaatsen. Een nivelleringsinrichting die werd neergelaten toen uw drukpers geïnstalleerd werd, kan de vloerbedekking of vloer beschadigen.
- De drukpers niet in de buurt van een warmtebron installeren.
- De drukpers niet in direct zonlicht installeren.
- De drukpers niet in een extreem hete, koude of vochtige omgeving bewaren of gebruiken.
- De drukpers niet in de koude luchtstroom uit een airconditioningsysteem installeren.
- Plaats geen koppen met koffie of andere vloeistoffen op het apparaat.
- De sleuven en openingen op de drukpers niet blokkeren of afdekken.
- Probeer niet om elektrische of mechanische vergrendelingen te negeren.



LET OP—HEET OPPERVLAK: Wees voorzichtig wanneer u in de met dit waarschuwingssymbool gemarkeerde gebieden werkt. Deze gebieden kunnen erg heet zijn en mogen niet aangeraakt worden.

Als u aanvullende veiligheidsinformatie over de drukpers of materialen nodig hebt, neemt u contact op met uw Xerox-vertegenwoordiger.

INFORMATIE OVER OZON

Tijdens normaal bedrijf produceert dit product ozon. De ozon is zwaarder dan lucht en de hoeveelheid is afhankelijk van het afdrukvolume. Installeer het systeem in een goed geventileerde ruimte.

Voor meer informatie raadpleegt u *Feiten over ozon* en *Feiten over ventilatie* via www.xerox.com/EHS of www.xerox.com/EHS-eu.

Onderhoudsinformatie

Voer geen onderhoud aan dit product uit dat niet in de gebruiksdokumentatie beschreven wordt.



Waarschuwing: Gebruik geen reinigingsmiddelen in spuitbussen. Reinigingsmiddelen in spuitbussen kunnen explosief of ontvlambaar zijn wanneer deze op elektromechanische apparatuur gebruikt worden.

Verbruiksartikelen en reinigingsmiddelen alleen volgens de instructies gebruiken.

De beschermkappen of afschermingen die met schroeven zijn bevestigd niet verwijderen. Er bevinden zich geen klantenservice-items achter deze beschermkappen.



Opmerking: Uw Xerox Production Press is uitgerust met een stroombesparend apparaat om energie te besparen wanneer de Production Press niet in gebruik is. De Production Press kan continu aan blijven staan.



LET OP—HEET OPPERVLAK: De metalen oppervlakken in het fixeergebied zijn heet. Wees voorzichtig wanneer u papierstoringen in dit gebied verwijdert en raak geen metalen oppervlakken aan.

STOFZUIGER GEBRUIKEN VOOR GEMORSTE DROGE INKT/TONER

Gebruik een bezem of een natte doek om gemorste droge inkt/toner op te vegen. Veeg langzaam om stofvorming tijdens het opruimen te minimaliseren. Vermijd het gebruik van een stofzuiger. Als er een stofzuiger gebruikt moet worden, dan moet de eenheid ontworpen zijn voor brandbaar stof (bijvoorbeeld een motor met explosiegevaar en een niet-geleidende slang).

Informatie over verbruiksmaterialen



Let op: Het gebruik van verbruiksartikelen die niet van Xerox zijn, wordt niet aanbevolen. De garantie van Xerox, de serviceovereenkomst en de Total Satisfaction Garantie dekken geen schade, defecten of verslechtering van de prestaties die veroorzaakt worden door het gebruik van verbruiksartikelen die niet van Xerox afkomstig zijn, of het gebruik van Xerox-verbruiksartikelen die niet voor deze Production Press gespecificeerd zijn. De Total Satisfaction Garantie is beschikbaar in de Verenigde Staten en Canada. De dekking kan buiten deze gebieden variëren. Neem voor meer informatie contact op met uw Xerox-vertegenwoordiger.



Waarschuwing: Vermijd contact met de huid of ogen wanneer u cartridges met inkt of fuser hanteert. Oogcontact kan irritatie en ontstekingen veroorzaken. Probeer niet om de cartridge uit elkaar te halen. Dit kan het risico van contact met de huid of de ogen vergroten.

Bewaar alle verbruiksartikelen in overeenstemming met de instructies op de verpakking of de container.

Houd alle verbruiksartikelen uit de buurt van kinderen.

Gooi droge inkt/toner, printcartridges of droge inkt/tonercontainers nooit in een open vuur.

Voor informatie over recyclingprogramma's voor Xerox® -verbruiksartikelen gaat u naar:

- Voor de Verenigde Staten van Amerika of Canada: www.xerox.com/recycling
- Voor Europa en andere markten: www.xerox.com/recycling-eu

Veiligheidsinstructies batterijen

Eén of meerdere printplaten in deze printer bevat/bevatten een lithiumbatterij.

De lithiumbatterij niet proberen te repareren of te vervangen. Als er een probleem met de batterij is, neem dan contact op met een geautoriseerde servicevertegenwoordiger om het probleem te verhelpen.









De lithiumbatterij in deze printer bevat perchlooraatmateriaal. Zie www.dtsc.ca.gov/hazardouswaste/perchlorate voor informatie over de speciale behandelingsprocedures met betrekking tot perchlooraat.









Waarschuwing: Als de batterij verkeerd op een printplaat geïnstalleerd is, bestaat er een explosiegevaar.

Productsymbolen

Raadpleeg de volgende tabel voor de productsymbolen en hun definities.

SYMBOOL	DEFINITIE
	<p>Let op</p> <p>Dit symbool geeft een verplicht te nemen actie aan om schade aan deze gebieden te voorkomen.</p>
	<p>Waarschuwing</p> <p>Dit symbool waarschuwt gebruikers voor gebieden waar mogelijk persoonlijk letsel kan optreden.</p>
	<p>Waarschuwing: Heet</p> <p>Dit symbool waarschuwt gebruikers voor gebieden waar zich verwarmde oppervlakken bevinden die niet aangeraakt mogen worden.</p>
	<p>Laserwaarschuwing</p> <p>Dit symbool geeft aan dat er een laser wordt gebruikt en waarschuwt de gebruiker om de juiste veiligheidsinformatie te raadplegen.</p>
	<p>Vergrendel</p> <p>Dit symbool wordt vaak gebruikt met een afbeelding voor het verhelpen van papierstoringen om aan te geven dat een keerplaat of hendel is gesloten; raadpleeg het volgende voorbeeld:</p> <div data-bbox="464 1234 655 1391" style="border: 1px solid black; padding: 5px; margin: 10px 0;">  </div> <p>Zorg er altijd voor dat de gebieden voor het verwijderen van papierstoringen worden teruggebracht naar hun oorspronkelijke posities en/of worden gesloten (vergrendeld).</p>
	<p>Ontgrendel</p> <p>Wanneer dit symbool wordt gebruikt met een afbeelding voor het verhelpen van papierstoringen, geeft dit aan dat een keerplaat of hendel voor het oplossen van papierstoringen is geopend of ontgrendeld; raadpleeg het volgende voorbeeld:</p> <div data-bbox="464 1693 655 1850" style="border: 1px solid black; padding: 5px; margin: 10px 0;">  </div> <p>Zorg er altijd voor dat de gebieden voor het verwijderen van papierstoringen worden</p>

SYMBOOL	DEFINITIE
	teruggebracht naar hun oorspronkelijke posities en/of worden gesloten (vergrendeld).
	<p>Laat niet open of ontgrendeld</p> <p>Dit is van toepassing op gebieden om papierstoringen te verwijderen, zoals keerplaten, afdekkingen en handgrepen. Dit geldt ook voor deuren en laden. Het gaat vaak gepaard met een Ontgrendel-symbool.</p>
	<p>Niet aanraken</p> <p>Dit symbool gaat vaak vergezeld van een hittewaarschuwingssymbool en een gebied, zoals de fuser, waar het heet is; raadpleeg het volgende voorbeeld:</p>  <p>Raak deze gebieden niet aan, aangezien dit persoonlijk letsel kan veroorzaken.</p>
	Gebruik geen transparanten of vellen voor overheadprojectors
	Gebruik geen enveloppen
	Gebruik geen open enveloppen
	Gebruik geen gevouwen, gekreukt, gekruld of verfrommeld papier
	Gebruik geen inkjetpapier
	Gebruik geen briefkaarten

SYMBOOL	DEFINITIE
	<p>Bewaar niets in dit gebied</p>
	<p>Open geen gebied om papierstoringen te verhelpen</p> <p>Deze afbeelding gaat vergezeld van de volgende afbeelding:</p> <div style="display: flex; justify-content: space-around; align-items: center;">   </div> <ul style="list-style-type: none"> • De eerste afbeelding geeft de volgorde aan waarin de gebieden voor het verhelpen van storingen moeten worden geopend om vastgelopen papier te verwijderen: Gebied 1 en vervolgens Gebied 2. • De tweede afbeelding informeert de gebruiker dat Gebied 2 niet eerder dan Gebied 1 mag worden geopend.
	<p>Verbrand droge inkt/tonercartridge niet</p> <ul style="list-style-type: none"> • Gooi een toner/inktpatroon niet in open vuur om deze te verbranden. • Raadpleeg altijd de recyclinginstructies voor uw regio of marktplaats voor de juiste informatie en procedures voor het afvoeren van afval.
	<p>Verbrand de droge inkt/tonerafvalcontainer niet</p> <ul style="list-style-type: none"> • Gooi een droge inkt/tonerafvalcontainer niet in open vuur om deze te verbranden. • Raadpleeg altijd de recyclinginstructies voor uw regio of marktplaats voor de juiste informatie en procedures voor het afvoeren van afval.

SYMBOOL	DEFINITIE
	<p>Niet snel verwijderen</p> <p>Deze afbeelding gaat vergezeld van de volgende afbeelding om aan te geven dat de droge inkt/tonercontainer langzaam moet worden verwijderd.</p> <p>Door de droge inkt/tonercontainer langzaam te verwijderen, wordt voorkomen dat de droge inkt/toner zich door de lucht verspreidt.</p>
	<p>Niet met het normale huishoudelijke afval weggooien</p> <ul style="list-style-type: none"> • Het aanbrengen van dit symbool is een bevestiging dat u geen items, zoals de Customer Replaceable Units (CRU's), met het normale huishoudelijk afval mag weggooien. U moet deze items weggooien volgens de afgesproken nationale procedures. • Dit symbool staat vaak op batterijen en geeft aan dat gebruikte elektrische en elektronische producten en batterijen niet met gewoon huishoudelijk afval gemengd mogen worden. • Voor meer informatie over het ophalen van afval en recyclen kunt u contact opnemen met de gemeente in uw woonplaats, de organisatie die verantwoordelijk is voor het afvoeren van afval in uw gemeente, of de winkel waar u het product gekocht hebt.

Informatie over Milieu-, Gezondheids- en Veiligheidscontacten

Voor meer informatie over milieu, gezondheid en veiligheid met betrekking tot dit Xerox®-product en deze verbruiksartikelen, kunt u contact opnemen met:

- Internetadres: www.xerox.com/environment of via www.xerox.com/environment_europe
- Verenigde Staten van Amerika en Canada: 1-800-ASK-XEROX (1-800-275-9376)
- Voor andere markten kunt u een verzoek per e-mail sturen naar EHS-Europe@xerox.com

Veiligheidsvoorschriften

Dit hoofdstuk bevat:

Basisvoorschriften	22
Kopieervoorschriften	26
Veiligheids certificering.....	29
Veiligheidsinformatiebladen	30

Dit gedeelte bevat informatie over regelgeving voor uw drukpers.

Basisvoorschriften

Xerox® heeft deze printer getest volgens elektromagnetische emissie- en immuñiteitsstandaarden. Deze standaarden zijn ontworpen om storingen te voorkomen die veroorzaakt of ontvangen worden door deze printer in een typische kantooromgeving.

Wijzigingen of modificaties aan deze apparatuur die niet door Xerox® Corporation zijn goedgekeurd, kunnen de toestemming van de gebruiker om deze apparatuur te bedienen, ongeldig maken.

FCC-VOORSCHRIFTEN IN DE VS

Dit product is getest en heeft aan de limieten voor een Klasse A digitaal apparaat voldaan, in overeenstemming met deel 15 van de Federal Communications Commission (FCC-) regels. Deze limieten zijn ontworpen om een redelijke bescherming te geven tegen schadelijke storing wanneer de apparatuur in een commerciële omgeving gebruikt wordt. Deze apparatuur genereert, gebruikt en kan radiofrequentie-energie uitstralen en kan, indien deze niet volgens de handleiding geïnstalleerd en gebruikt wordt, schadelijke storing aan radiocommunicatie veroorzaken. Het gebruik van deze apparatuur in een woongebied kan mogelijk schadelijke storing veroorzaken, in welk geval de gebruiker de storing op eigen kosten moet verhelpen.

Om te voldoen aan de FCC-voorschriften moeten er gepantserde kabels met deze apparatuur gebruikt worden. Gebruik met niet-goedgekeurde apparatuur of niet-gepantserde kabels leidt waarschijnlijk tot storingen bij radio- en tv-ontvangst.

Dit apparaat voldoet aan deel 1 van de FCC-voorschriften. Voor het gebruik gelden de volgende twee voorwaarden:

1. Dit apparaat mag geen schadelijke storingen veroorzaken en
2. Dit apparaat moet elke ontvangen storing accepteren, inclusief storing die een ongewenste werking kan veroorzaken.

Verantwoordelijke partij: Xerox® Corporation

Adres: 800 Phillips Road, Webster, NY 14580, VS

Internetadres: <https://www.xerox.com/en-us/about/ehs>.

CANADA

Dit Klasse A digitale apparaat voldoet aan de Canadese ICES-003 en ICES-001.

Cet appareil numérique de la classe A est conforme à la norme NMB-003 et NMB-001 du Canada.

Dit apparaat voldoet aan de RSS's van Industry Canada die zijn vrijgesteld van licenties. Voor het gebruik gelden de volgende twee voorwaarden:

1. Dit apparaat mag geen storing veroorzaken en
2. Dit apparaat moet elke storing accepteren, inclusief storing die een ongewenste werking van het apparaat kan veroorzaken.

Le present appareil est conforme aux CNR d'Industrie Canada applicables aux appareils radio exempts de licence. L'exploitation est autorisée aux deux conditions suivantes:

1. l'appareil ne doit pas produire de brouillage, et
2. l'utilisateur de l'appareil doit accepter tout brouillage radioélectrique subi, même si le brouillage est susceptible d'en compromettre le fonctionnement.

NALEIVING VAN DE EUROPESE UNIE EN DE EUROPESE ECONOMISCHE RUIMTE



De CE-markering die op dit product is aangebracht, geeft aan dat het product voldoet aan de van toepassing zijnde EU-richtlijnen. De volledige tekst van de EU-conformiteitsverklaring vindt u in www.xerox.com/environment_europe.

EU LOT 4 IMAGING EQUIPMENT AGREEMENT

Xerox® heeft ingestemd met het ontwerpen van criteria voor energie-efficiëntie en milieuprestaties van onze producten die onder de Energy Related Products Directive van de Europese Unie (EU) vallen, met name Lot 4 - Imaging Equipment.

Tot de producten behoren huishoudelijke en kantoorapparatuur die aan de volgende criteria voldoen:

- Standaard monochrome producten met een maximale snelheid van minder dan 66 A4-afbeeldingen per minuut.
- Producten met een standaard kleurenformaat en een maximale snelheid van minder dan 51 A4-afbeeldingen per minuut.

MEER INFORMATIE OVER	GA NAAR
<ul style="list-style-type: none"> • Stroomverbruik en activeringstijden • Standaard spaarstandinstellingen 	<p><i>Gebruikersdocumentatie of Handleiding voor de systeembeheerder</i></p> <p>www.xerox.com/IRIDESSEdocs</p>
<ul style="list-style-type: none"> • Milieuvoordelen van dubbelzijdig afdrukken • Voordelen van het gebruik van papier met een lichter gewicht (60 g/m²) en recycleerbaarheid • Verwijdering en behandeling van cartridges • Deelname Xerox aan duurzaamheidsinitiatieven 	<p>www.xerox.com/environment Of www.xerox.com/environment_europe</p>
<p>Voordelen van de aanschaf van ENERGY STAR®-gecertificeerde producten</p>	<p>www.energystar.gov</p>

ENERGY STAR



Het ENERGY STAR-programma is een vrijwillig initiatief ter bevordering van de ontwikkeling en aanschaf van energiezuinige modellen, waardoor het milieu minder wordt belast. Meer informatie over het ENERGY STAR-programma en de modellen vindt u op de volgende website: www.energystar.gov.

Het ENERGY STAR en ENERGY STAR-merk zijn gedeponeerde Amerikaanse handelsmerken.

Het ENERGY STAR-programma voor beeldvormingsapparatuur is een gezamenlijke inspanning van de overheden van de Verenigde Staten, de Europese Unie, Japan en de kantoorapparatuurindustrie ter bevordering van energiezuinige kopieerapparaten, printers, faxen, multifunctionele printers, pc's en beeldschermen. Verlaging van het energieverbruik van producten helpt smog, zure regen en klimaatveranderingen op de lange termijn te bestrijden, door het verminderen van de emissies die voortvloeien uit het genereren van elektriciteit.

Voor meer informatie over energie of andere verwante onderwerpen gaat u naar:

- www.xerox.com/environment of
- www.xerox.com/environment_europe

Stroomverbruik en activeringstijden

De hoeveelheid elektriciteit die een apparaat verbruikt, is afhankelijk van de manier waarop het apparaat wordt gebruikt. Dit apparaat is ontworpen en geconfigureerd zodat u het energieverbruik kunt verminderen.

De stand Laag energieverbruik is ingeschakeld op uw apparaat om het energieverbruik te verlagen. Na de laatste afdruk gaat het apparaat over op de stand Gereed. In deze stand kan het apparaat onmiddellijk opnieuw afdrukken. Als het apparaat een bepaalde tijd niet wordt gebruikt, gaat het apparaat over op de stand Laag energieverbruik. In deze stand blijven alleen de essentiële functies actief om het energieverbruik te verminderen. Na het verlaten van de stand Laag energieverbruik heeft het apparaat langer nodig om de eerste afdruk te maken dan in de stand Gereed. Deze vertraging is het gevolg van het ontwaken van het systeem en is typisch voor de meeste beeldverwerkingsapparatuur op de markt.

Dit apparaat is ENERGY STAR®-gecertificeerd volgens de vereisten voor beeldverwerkingsapparatuur van het ENERGY STAR-programma. De stand Laag energieverbruik wordt na 1 minuut ingeschakeld.

Raadpleeg de *Gebruikersdocumentatie* op www.xerox.com/IRIDESSEdocs om de instellingen voor energiebesparing aan te passen. Neem voor meer hulp contact op met uw systeembeheerder.

Ga voor meer informatie over de deelname van Xerox aan duurzaamheidsinitiatieven naar:

- www.xerox.com/environment of
- www.xerox.com/environment_europe

Milieuvoordelen van dubbelzijdig afdrukken

De meeste Xerox®-producten hebben de mogelijkheid om aan beide kanten te printen, ook wel dubbelzijdig printen genoemd. Hierdoor kunt u automatisch op beide zijden van het papier afdrukken, waardoor het gebruik

van waardevolle hulpbronnen verminderd wordt door het papierverbruik te verminderen. De Lot 4 Imaging Equipment-overeenkomst vereist dat op toestellen met een kleurensnelheid van 40 ppm of meer dan 45 ppm monochroom, de duplexfunctie tijdens de installatie en installatie van het stuurprogramma automatisch ingeschakeld wordt. Sommige Xerox-modellen onder deze snelheidsgrenzen kunnen tijdens de installatie ook ingesteld worden op standaard dubbelzijdig afdrukken. Het gebruik van de duplexfunctie zal de impact van uw werk op het milieu verminderen. Indien u simplex of enkelzijdig wilt afdrukken dan kunt u de afdrukinstellingen in het printerstuurprogramma wijzigen.

Typen papier

U kunt dit product gebruiken om op gerecycled en nieuw papier te printen, goedgekeurd volgens een milieubeheerschema, dat voldoet aan EN12281 of een soortgelijke kwaliteitsstandaard. Lichter papier (60 g/m²), dat minder grondstoffen bevat en dus kosten per afdruk bespaart, kan in bepaalde toepassingen gebruikt worden. We raden u aan te controleren of dit geschikt is voor uw afdrukbehoeften.

NALEVING VAN DE EURAZIATISCHE ECONOMISCHE UNIE



Het EAC-merk dat op dit product is aangebracht, geeft een certificering aan voor het gebruik op de markten van de lidstaten van de douane-unie.

ROHS-VOORSCHRIFTEN TURKIJE

Ter naleving van artikel 7 (d), certificeren we hierbij dat de drukpers voldoet aan de EEE-regelgeving EEE yönetmeliğine uygundur." (Voldoet aan de EEE-voorschriften).

NALEVING VAN OEKRAÏENSE ROHS-RICHTLIJNEN

Обладнання відповідає вимогам Технічного регламенту щодо обмеження використання деяких небезпечних речовин в електричному та електронному обладнанні, затвердженого постановою Кабінету Міністрів України від 3 грудня 2008 № 1057

(De apparatuur voldoet aan de vereisten van de technische voorschriften, goedgekeurd door het besluit van het kabinet van het ministerie van Oekraïne per 3 december 2008, voor wat betreft beperkingen voor het gebruik van bepaalde gevaarlijke stoffen in elektrische en elektronische apparatuur.)

Kopieervoorschriften

VERENIGDE STATEN VAN AMERIKA

Het Congres heeft bij beschikking bepaald dat het reproduceren van de volgende onderwerpen verboden is. Er kunnen boetes of gevangenisstraffen gegeven worden aan degenen die zich schuldig maken aan het maken van dergelijke reproducties.

1. Obligaties of aandelen van de overheid van de Verenigde Staten zoals:

- Schuldcertificaten
- Valuta van de nationale bank
- Coupons van obligaties
- Bankbiljetten van de Federal Reserve Bank
- Zilvercertificaten
- Goudcertificaten
- Obligaties van de Verenigde Staten van Amerika
- Schatkistbiljetten
- Bankbiljetten van de Federal Reserve
- Fractionele bankbiljetten
- Depositocertificaten
- Papiergeld
- Obligaties en schuldverplichtingen van bepaalde overheidsinstellingen, zoals FHA, enzovoort
- Obligaties. Amerikaanse spaarobligaties mogen alleen worden gefotografeerd voor publiciteitsdoeleinden in verband met de campagne voor de verkoop van dergelijke obligaties.
- Stempels van de Internal Revenue (Belastingdienst) Als het nodig is een wettelijk document te reproduceren dat een geannuleerde belastingzegel bevat, dan mag dit worden gedaan mits de reproductie van het document om wettige redenen plaatsvindt.
- Postzegels, geldig of niet geldig. Postzegels mogen om filatelistische redenen worden gefotografeerd, mits de reproductie zwart/wit is en kleiner dan 75% of groter dan 150% van de lineaire afmetingen van het originele document is.
- Postwissels
- Rekeningen, cheques of geldwissels die afgegeven worden door of op bevoegde functionarissen van de Verenigde Staten
- Stempels en andere vertegenwoordigers van waarde, van welke denominatie dan ook, die uitgegeven zijn of kunnen worden op basis van een Act of Congres (Besluit van het Congres)
- Aangepaste compensatiecertificaten voor veteranen van de wereldoorlogen

2. Obligaties of aandelen van een buitenlandse overheid, bank of bedrijf

3. Auteursrechtelijk beschermd materiaal, tenzij toestemming is verkregen van de eigenaar van het auteursrecht of de reproductie onder de bepalingen van de auteursrechtwet valt inzake redelijk gebruik of reproductierechten van bibliotheken. Meer informatie over deze bepalingen kunnen verkregen worden via de Copyright Office, Library of Congress, Washington, DC 20559. Vraag naar Circular R21.
4. Ingezetene of naturalisatiecertificaat. Buitenlandse naturalisatiecertificaten mogen gefotografeerd worden.
5. Paspoorten. Buitenlandse paspoorten mogen gefotografeerd worden.
6. Immigratiedocumenten
7. Concept-registratiekaarten
8. Documenten m.b.t. selectieve dienstinslijving die een van de volgende gegevens van de ingeschreven persoon bevat:
 - Verdiensten of inkomsten
 - Uitspraak van de rechtbank
 - Fysieke of mentale conditie
 - Afhankelijkheidsstatus
 - Vorige militaire dienst
 - Uitzondering: Ontslagpapieren van Amerikaanse militaire dienst mogen worden gefotografeerd.
9. Badges, identificatiekaarten, passen of militaire onderscheidingstekens of van leden van de verschillende federale departementen, zoals de FBI, belastingdienst, enzovoorts, tenzij het hoofd van een dergelijke afdeling of bureau een foto bestelt.

De bovenstaande lijst is niet alomvattend en er wordt geen aansprakelijkheid voor de volledigheid of nauwkeurigheid van deze lijst aanvaard. Neem bij twijfel contact op met uw juridisch adviseur.

Voor meer informatie over deze bepalingen kunt u contact opnemen met het Copyright Office, Library of Congress, Washington, DC 20559. Vraag naar Circular R21.

CANADA

Het Parlement heeft bij beschikking bepaald dat het reproduceren van de volgende onderwerpen in bepaalde situaties verboden zijn. Er kunnen boetes of gevangenisstraffen gegeven worden aan degenen die zich schuldig maken aan het maken van dergelijke reproducties:

- Huidige bankbiljetten of huidig papiergeld
- Obligaties of aandelen van een overheid of bank
- Schatkistbiljetten of belastingbiljetten van het ministerie van financiën
- Het publieke zegel van Canada of van een provincie, of het zegel van een openbaar lichaam of autoriteit in Canada, of van een rechtbank
- Proclamaties, orders, voorschriften of afspraken, of kennisgevingen daarvan (met de bedoeling om ten onrechte de indruk te geven dat deze zijn afgedrukt door de Queen's Printer voor Canada, of de gelijkwaardige drukker voor een provincie)

- Markeringen, merken, zegels, omslagen of ontwerpen die gebruikt worden door of namens de Canadese overheid of van een provincie, de overheid van een staat anders dan Canada of een departement, bestuur, Commissie of instantie die door de Canadese overheid of van een provincie of van een overheid van een staat anders dan Canada opgericht is
- Reliëf of zelfklevende stempels die gebruikt worden ten behoeve van de belastingen door de Canadese overheid of van een provincie of van een overheid van een staat anders dan Canada
- Documenten, registers of bescheiden die bewaard worden door overheidsfunctionarissen belast met het maken of afgeven van gewaarmerkte kopieën daarvan, waar de reproductie misleidend aangeeft een gewaarmerkt kopie daarvan te zijn
- Auteursrechtelijk beschermd materiaal of handelsmerken van welke aard dan ook zonder de toestemming van de eigenaar van het auteursrecht of handelsmerk

Deze lijst wordt verstrekt voor uw gemak en hulp, maar is niet alomvattend, en er wordt geen aansprakelijkheid voor de volledigheid of nauwkeurigheid van deze lijst geaccepteerd. Raadpleeg in geval van twijfel uw juridisch adviseur.

ANDERE LANDEN

Het kopiëren van bepaalde documenten kan in uw land illegaal zijn. Er kunnen boetes of gevangenisstraffen gegeven worden aan degenen die schuldig bevonden worden aan het maken van dergelijke reproducties.

- Bankbiljetten
- Bankbiljetten en cheques
- Bank- en staatsobligaties en aandelen
- Paspoorten en identiteitskaarten
- Auteursrechtelijke materialen of handelsmerken zonder de toestemming van de eigenaar
- Postzegels en andere verhandelbare instrumenten

Deze lijst is niet alomvattend en er wordt geen aansprakelijkheid voor de volledigheid of nauwkeurigheid aanvaard. Neem in geval van twijfel contact op met uw juridisch adviseur.

Veiligheids certificering

Dit apparaat voldoet aan de IEC- en EN-productveiligheidsnormen die door een National Regulatory Test Laboratory (NRTL) gecertificeerd zijn.

Veiligheidsinformatiebladen

Ga voor informatie over de materiaalveiligheidsgegevens van uw drukpers naar:

- Internetadres: www.xerox.com/sds of via www.xerox.co.uk/sds_eu
- Verenigde Staten van Amerika en Canada: 1-800-ASK-XEROX (1-800-275-9376)
- Voor andere markten kunt u een verzoek per e-mail sturen naar EHS-Europe@xerox.com

Recycling en afvoer

Dit hoofdstuk bevat:

Alle landen	32
Noord-Amerika	33
Europese Unie	34
Andere landen	35

Dit gedeelte bevat informatie over regelgeving voor uw drukpers en de recycling daarvan.

Alle landen

Als u uw Xerox-product weggooit, moet u er rekening mee houden dat de printer lood, kwik, perchlooraat en andere materialen kan bevatten waarvan het weggooien gereguleerd kan zijn als gevolg van milieuoverwegingen. De aanwezigheid van deze materialen is volledig in overeenstemming met de mondiale regelgeving die op het moment dat het product op de markt werd gebracht van toepassing was. Neem voor informatie over recycling en weggooien contact op met uw plaatselijke overheden.

Perchlooraat: Dit product kan één of meerdere perchlooraathoudende toestellen bevatten, zoals bijv. batterijen. Er kan een speciale behandeling van toepassing zijn. Ga voor meer informatie naar www.dtsc.ca.gov/hazardouswaste/perchlorate.

BATTERIJEN VERWIJDEREN

Alleen een door de fabrikant goedgekeurde onderhoudsdienst mag de batterijen vervangen.

Noord-Amerika

Xerox heeft een programma voor het terugnemen en hergebruiken of het recylen van apparatuur. Neem contact op met uw Xerox-vertegenwoordiger (1-800-ASK-XEROX) om er zeker van te zijn dat dit Xerox®-product deel uitmaakt van het programma. Ga voor meer informatie over de milieuprogramma's van Xerox naar www.xerox.com/environment.

Neem voor informatie over recycling en weggooien contact op met uw plaatselijke overheden.

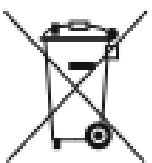
Europese Unie



Deze symbolen geven aan dat dit product niet met het huishoudelijk afval weggegooid mag worden, volgens de WEEE-richtlijn (Waste Electrical and Electronic Equipment) (2012/19/EU), de Richtlijn Batterijen (Battery Directive) (2006/66/EG) en de nationale wetgeving die deze richtlijnen implementeert.



Als er een chemisch symbool onder het bovenstaande symbool staat, in overeenstemming met de Richtlijn Batterijen, betekent dit dat er een zwaar metaal (Hg = kwik, CD = cadmium, PB = lood) in deze accu of accumulator aanwezig is, in een concentratie die boven een van toepassing zijnde drempelwaarde ligt, zoals gespecificeerd in de Richtlijn Batterijen.



Sommige apparatuur kan in zowel een persoonlijke als professionele toepassing gebruikt worden. Particuliere huishoudens in de Europese Unie kunnen gebruikte elektrische en elektronische apparatuur gratis terugbrengen naar speciaal daarvoor bestemde inzamelingsfaciliteiten. Voor meer informatie over het ophalen van afval en recyclen van oude producten en batterijen kunt u contact opnemen met de gemeente in uw woonplaats, de organisatie die verantwoordelijk is voor het afvoeren van afval in uw gemeente of de winkel waar u de producten gekocht hebt. In sommige lidstaten kan uw plaatselijke dealer verplicht zijn om bij aankoop van nieuwe apparatuur uw oude apparatuur gratis terug te nemen. Neem voor meer informatie contact op met uw dealer.

Zakelijke gebruikers in de Europese Unie moeten, in overeenstemming met de Europese wetgeving, afgedankte elektrische en elektronische apparatuur die weggegooid moeten worden, volgens vastgelegde procedures afhandelen. Als u elektrische en elektronische apparatuur weggooit, neem dan, voordat u deze afdankt, contact op met uw dealer of leverancier, lokale wederverkoper of Xerox-vertegenwoordiger voor informatie over het terugnemen aan het einde van de levensduur.

Het niet correct hanteren van dit soort afval kan mogelijk invloed op het milieu en de menselijke gezondheid hebben als gevolg van de potentieel gevaarlijke stoffen die over het algemeen met EEE worden geassocieerd. Uw medewerking aan de juiste verwijdering van dit product zal bijdragen aan het effectieve gebruik van natuurlijke hulpbronnen.

WEGGOOIEN BUITEN DE EUROPESE UNIE

Deze symbolen zijn alleen geldig in de Europese Unie. Als u deze items wilt weggooien, neemt u contact op met de plaatselijke autoriteiten of dealer en vraagt u om de juiste manier van weggooien.

Andere landen

Informeer bij de plaatselijke instantie voor afvalverwerking naar de geldende richtlijnen.

