

VERSJON 2.0
APRIL 2024
702P09216

Xerox® Iridesse® - produksjonspresse

Referansehåndbok for sikkerhet, godkjenning/sertifisering
og resirkulering/avfallshåndtering

©2024 Xerox Corporation. Forbeholdt alle rettigheter. Xerox® og Iridesse® og SquareFold® er varemerker for Xerox Corporation i USA og/eller andre land.

Adobe® og Adobe PDF-logo er registrert varemerke for Adobe Systems, Inc. PostScript® er et Adobe registrert varemerke som brukes med Adobe PostScript Interpreter, Adobe sidebeskrivelsesspråk og andre Adobe-produkter. Dette produktet er ikke støttet eller sponset av Adobe Systems, utgiver av Adobe Photoshop.

Fiery® og PrintMe® er registrerte varemerker som tilhører Electronics For Imaging, Inc.

Apple og EtherTalk er varemerker eller registrerte varemerker for Apple Computer, Inc. registrert i USA og andre land.

GBC® og AdvancedPunch® er varemerker eller registrerte varemerker for General Binding Corporation.

Microsoft, Windows, Edge og Internet Explorer er registrerte varemerker som tilhører Microsoft Corporation i USA og/eller andre land.

Mozilla Firefox er et varemerke for Mozilla Foundation.

UNIX er et registrert varemerke for Open Group.

BR678

Innholdsfortegnelse

Sikkerhet.....	5
Merknader og sikkerhet.....	6
Elektrisk sikkerhet.....	7
Generelle retningslinjer.....	7
Nødstrøm av.....	7
Strømkabel og strømforsyning.....	7
Koble fra enheten.....	8
Lasersikkerhet.....	9
Lasersikkerhet i Nord-Amerika.....	9
Lasersikkerhet i Den europeiske unionen (EU).....	9
Driftssikkerhet.....	10
Ozoninformasjon.....	11
Informasjon om vedlikehold.....	12
Bruk av støvsuger for tørt blekk/tonersøl.....	12
Forbruksinformasjon.....	13
Batterisikkerhet.....	14
Produktsymboler.....	15
Kontaktinformasjon for miljø, helse og sikkerhet.....	19
Juridisk informasjon.....	21
Grunnleggende forskrifter.....	22
FCC-forskrifter i USA.....	22
Canada.....	22
Overholdelse av EU og det europeiske økonomiske området.....	23
European Union Lot 4 Imaging Equipment Agreement.....	23
Samsvar med Eurasian Economic Union.....	25
RoHS-regulering i Tyrkia.....	25
RoHS-samsvar i Ukraina.....	25
Kopibestemmelser.....	26
USA.....	26
Canada.....	27
Andre land.....	28
Sikkerhetsertifisering.....	29
Sikkerhetsdatablad.....	30
Resirkulering og avhending.....	31
Alle land.....	32
Fjerning av batteri.....	32
Nord-Amerika.....	33
European Union.....	34
Avhending utenfor EU.....	34
Andre land.....	35

Sikkerhet

Dette kapitlet inneholder:

Merknader og sikkerhet	6
Elektrisk sikkerhet.....	7
Lasersikkerhet	9
Driftssikkerhet.....	10
Informasjon om vedlikehold	12
Forbruksinformasjon.....	13
Batterisikkerhet	14
Produktsymboler	15
Kontaktinformasjon for miljø, helse og sikkerhet.....	19

Trykkpressen og det anbefalte utstyret er designet og testet for å oppfylle strenge sikkerhetskrav. Ved å følge denne informasjonen sikrer du at Xerox®-trykkpressen din fortsatt fungerer trygt.

Merknader og sikkerhet



Merk: Dette utstyret passer ikke for bruk på steder der det er sannsynlig at det er barn.

Xerox®-trykkpressen din og utstyret er designet og testet for å oppfylle strenge sikkerhetskrav. Sikkerhetskrav inkluderer evaluering og sertifisering av sikkerhetsbyråer, og overholdelse av elektromagnetiske forskrifter og etablerte miljøstandarder.

Sikkerhets- og miljøtesting og ytelse til dette produktet er bekreftet ved hjelp av materialer tilhørende Xerox®.

Uautoriserte endringer, som kan inkludere tillegg av nye funksjoner eller tilkobling av eksterne enheter, kan påvirke produktsertifiseringen. Kontakt Xerox-representanten din for mer informasjon.

Elektrisk sikkerhet

GENERELLE RETNINGSLINJER



Advarsel: Les følgende advarsler.

- Ikke skyv gjenstander inn i sporene eller åpningene på trykkpressen. Berøring av et spenningspunkt eller kortslutning av en del kan føre til brann eller elektrisk støt.
- Ikke fjern dekslene eller beskyttelsene som er festet med skruer, med mindre du installerer ekstrautstyr og blir bedt om å gjøre det. Slå av trykkpressen når du utfører disse installasjonene. Koble fra strømledningen når du fjerner deksler og beskyttere for å installere ekstrautstyr. Med unntak av alternativer som kan installeres av brukeren, er det ingen deler du kan vedlikeholde eller betjene bak disse dekslene.

NØDSTRØM AV

Følgende er farlig for din sikkerhet:

- Strømledningen er skadet eller frynsete.
- Væske søles i trykkpressen.
- Trykkpressen utsettes for vann.
- Trykkpressen avgir røyk, eller overflaten er uvanlig varm.
- Trykkpressen avgir uvanlig støy eller lukt.
- Trykkpressen får en strømbryter, sikring eller annen sikkerhetsanordning til å aktivere.

Gjør følgende hvis noen av disse forholdene oppstår:

1. Slå pressen av umiddelbart.
2. Koble strømledningen fra stikkkontakten.
3. Ring en autorisert servicerepresentant.

STRØMKABEL OG STRØMFORSYNING



Advarsel: For å unngå fare for brann eller elektrisk støt, bruk ikke skjøteledninger, strømskinner eller strømkontakter. Følg alltid nasjonale og lokale bygnings-, brann- og elektriske koder når det gjelder ledningens lengde, lederstørrelse, jording og beskyttelse.

- Bruk strømledningene som følger med trykkpressen.
- Ikke ta ut eller modifier strømledningen.
- Stikkkontakten må være i nærheten av skriveren og være lett tilgjengelig.
- Koble strømkabelen direkte til en jordet stikkontakt. Forsikre deg om at hver ende av kabelen er koblet forsvarlig. Hvis du ikke vet om en stikkontakt er jordet, må du be en elektriker sjekke stikkkontakten.

- Ikke bruk en jordadapterplugg for å koble dette utstyret til en stikkontakt som ikke har en jordforbindelse.
- Strømforsyningen til trykkpressen må oppfylle kravene angitt på typeskiltet på baksiden av trykkpressen. Hvis nødvendig, kontakt din lokale strømleverandør eller en autorisert elektriker.
- Ikke plasser trykkpressen i et område der folk kan trå på strømkabelen.
- Ikke plasser gjenstander på strømkabelen.
- Ikke koble til eller trekk ut strømkabelen mens strømbryteren er i På-posisjon.
- Hvis strømkabelen blir frynsete eller slitt, må du bytte den ut.
- For å unngå elektrisk støt og skade på kabelen, ta tak i støpselet når du trekker ut strømledningen.

KOBLE FRA ENHETEN

Strømkabelen er frakoblingsenheten for dette utstyret. Koble strømledningen fra stikkontakten for å fjerne all elektrisk strøm fra pressen.

Lasersikkerhet

LASERSIKKERHET I NORD-AMERIKA

Dette produktet oppfyller sikkerhetsstandarder og er sertifisert som et klasse 1 laserprodukt under Center for Devices and Radiological Health (CDRH) fra USAs Food and Drug Administration (FDA) implementerte forskrifter for laserprodukter. Dette produktet oppfyller FDAs ytelsesstandarder for laserprodukter, bortsett fra avvik i henhold til lasermerknad nr. 50 datert 24. juni 2007. Dette regelverket gjelder laserprodukter som markedsføres i USA. Etiketten på produksjonspressen indikerer overholdelse av CDRH-forskrift og må festes på laserprodukter som markedsføres i USA. Dette produktet avgir ikke farlig laserstråling.



Advarsel for laserskriver: Bruk av kontroller eller justeringer eller utførelse av andre prosedyrer enn de som er spesifisert her, kan føre til farlig eksponering av laserlys..

Siden stråling som sendes ut inne i dette produktet er helt innelukket i beskyttelseshuset og de ytre dekslene, kan ikke laserstrålen komme ut fra produksjonspressen under noen fase av brukerooperasjonen.

Dette produktet inneholder etiketter for laseradvarsler. Disse etikettene er beregnet for bruk av Xerox' servicetekniker og er plassert på eller nær paneler eller skjold som krever spesialverktøy for fjerning. Ikke fjern noen av panelene. Det er ingen områder som operatøren kan betjene i disse dekslene.

LASERSIKKERHET I DEN EUROPEISKE UNIONEN (EU)

Dette produktet samsvarer med IEC-sikkerhetsstandard EN 60825-1: 2014.

Utstyret oppfyller ytelsesstandarder for laserprodukt som er satt av statlige, nasjonale og internasjonale byråer som et klasse 1 laserprodukt. Den avgir ikke farlig stråling ettersom strålen er helt lukket i alle faser av kundedrift og vedlikehold.



Advarsel: Bruk av kontroller eller justeringer eller utførelse av andre prosedyrer enn de som er spesifisert her, kan føre til farlig strålingseksponering.

Hvis du trenger ytterligere sikkerhetsinformasjon om produktet eller Xerox-materiale, kan du sende en forespørsel via e-post til EHS-Europe@xerox.com

Driftssikkerhet

Xerox-utstyret ditt og utstyret er designet og testet for å oppfylle strenge sikkerhetskrav. Disse inkluderer sikkerhetskontorets undersøkelse, godkjenning og overholdelse av etablerte miljøstandarder.

Din oppmerksomhet mot følgende sikkerhetsretningslinjer vil bidra til å sikre fortsatt trygg drift av trykkpressen:

- Ikke fjern skuffer når trykkpressen skriver ut.
- Ikke åpne dører når trykkpressen skriver ut.
- Hold hender, hår, slips og så videre borte fra utløps- og materullene.
- Dekslar, som krever verktøy for fjerning, beskytter fareområdene i trykkpressen. Ikke fjern beskyttelsesdekslene.
- Ikke prøv å fjerne papir som sitter fast dypt inne i trykkpressen. Slå av trykkpressen raskt og kontakt din lokale Xerox-representant.
- For å unngå fare for at trykkpressen skal vippe over, ikke skyv eller flytt enheten med alle papirmagasinerne utstrakt.
- Ikke plasser trykkpressen på steder som er utsatt for vibrasjoner.
- For å få best mulig ytelse, bruk trykkpressen på høyden spesifisert i *miljøspesifikasjoner*-delen av den digitale brukerdokumentasjonen.
- Bruk materialene og rekvisitaene som er spesielt designet for trykkpressen din. Bruk av uegnet materiale kan føre til dårlig ytelse for trykkpressen og muligens en farlig situasjon.
- Følg alle advarsler og instruksjoner som er merket med eller følger med trykkpressen.
- Plasser trykkpressen i et rom som gir tilstrekkelig plass til ventilasjon og service.
- Plasser trykkpressen på et jevnt, solid underlag, ikke på et tykt teppe, som har tilstrekkelig styrke til å bære vekten på trykkpressen.
- Ikke prøv å flytte trykkpressen. Et vater som ble senket da trykkpressen ble installert, kan skade teppet eller gulvet.
- Trykkpressen må ikke plasseres nær en varmekilde.
- Trykkpressen må ikke plasseres i direkte sollys.
- Ikke oppbevar eller bruk trykkpressen i et ekstremt varmt, kaldt eller fuktig miljø.
- Ikke sett trykkpressen på linje med den kalde luftstrømmen fra et klimaanlegg.
- Ikke plasser beholdere med kaffe eller annen væske på trykkpressen.
- Ikke blokker eller dekk til sporene og åpningene på trykkpressen.
- Ikke prøv å overstyre elektriske eller mekaniske låseanordninger.



FORSIKTIG–VARM OVERFLATE: Vær forsiktig når du arbeider i områder som er identifisert med dette advarselssymbolet. Disse områdene kan være veldig varme og bør ikke berøres.

Hvis du trenger ytterligere sikkerhetsinformasjon om trykkpressen eller materialet, kan du kontakte din Xerox-representant.

OZONINFORMASJON

Dette produktet produserer ozon under normal drift. Ozonet er tyngre enn luft, og mengden er avhengig av utskriftsvolum. Installer systemet i et godt ventilert rom.

For mer informasjon, se *Fakta om ozon* og *Fakta om ventilasjon* på www.xerox.com/EHS eller www.xerox.com/EHS-eu.

Informasjon om vedlikehold

Ikke utfør noe vedlikehold på dette produktet som ikke er beskrevet i kundedokumentasjonen.



Advarsel: Bruk ikke rengjøringsmidler med aerosol. Rengjøringsmidler med aerosol kan være eksplosive eller brannfarlige når de brukes på elektromekanisk utstyr.

Bruk rekvisita og rengjøringsmidler bare som anvist.

Ikke fjern dekslene eller beskyttelsen som er festet med skruer. Kundeserviceartikler er ikke plassert bak disse dekslene.



Merk: Xerox Production Press er utstyrt med en strømsparingsenhet for å spare strøm når Production Press ikke er i bruk. Production Press kan stå på kontinuerlig.





FORSIKTIG-VARM OVERFLATE: De metalliske overflatene i varmeelementområdet er varme. Vær forsiktig når du fjerner papirstopp fra dette området og unngå å berøre metalloverflater.

BRUK AV STØVSUGER FOR TØRT BLEKK/TONERSØL

Bruk en kost eller en våt klut til å tørke av sølt tørt blekk/toner. Børst sakte for å minimere støvdannelse under opprydding. Unngå å bruke støvsuger. Hvis det må brukes støvsuger, bør enheten være konstruert for brennbar støv (for eksempel eksplosjonsbeskyttet motor og ikke-ledende slange).

Forbruksinformasjon

 **Forsiktig:** Bruk av ikke-Xerox-rekvisita anbefales ikke. Xerox-garantien, serviceavtalen og totaltilfredshetsgarantien dekker ikke skade, funksjonsfeil eller forringelse av ytelsen forårsaket av bruk av ikke-Xerox-rekvisita, eller bruk av Xerox-rekvisita som ikke er spesifisert for denne produksjonspressen. Total tilfredshetsgarantien er tilgjengelig i USA og Canada. Dekningen kan variere utenfor disse områdene. Kontakt Xerox-representanten din for mer informasjon.

 **Advarsel:** Unngå hud- og øyekontakt når du håndterer kassetter, som fargepulverkassetter eller fikseringsmoduler. Øyekontakt kan forårsake irritasjon og betennelse. Ikke prøv å demontere kassetten. Dette kan øke risikoen for hud- eller øyekontakt.

Oppbevar alle forbruksartikler i samsvar med instruksjonene på pakken eller beholderen.

Oppbevar alle forbruksvarer utilgjengelig for barn.

Kast aldri tørt blekk/toner, blekkpatroner eller tørt blekk/tonerholdere i åpen ild.

For informasjon om Xerox® gjenvinningsprogrammer for rekvisita, gå til:

- For USA eller Canada: www.xerox.com/recycling
- For Europa og andre markeder: www.xerox.com/recycling-eu

Batterisikkerhet

Ett eller flere kretskort i denne skriveren inneholder et litiumbatteri.

Ikke prøv å reparere eller bytte ut litiumbatteriet. Hvis det er et problem med batteriet, må du kontakte en autorisert servicerepresentant for å løse problemet.









Litiumbatteriet i denne skriveren inneholder perkloratmateriale. For informasjon om spesielle håndteringsprosedyrer knyttet til perkloratmateriale, se www.dtsc.ca.gov/hazardouswaste/perchlorate.
















Advarsel: Hvis batteriet på kretskortet er installert feil, er det fare for eksplosjon.


Produktsymboler

Se følgende tabell for produktsymboler og definisjoner.

SYMBOL	DEFINISJON
	<p>Forsiktig</p> <p>Dette symbolet indikerer en obligatorisk handling som skal utføres for å unngå skade på disse områdene.</p>
	<p>Advarsel</p> <p>Dette symbolet varsler brukerne om områder der det er mulighet for personskade.</p>
	<p>Varmevarsel</p> <p>Dette symbolet varsler brukerne om områder der det er varme overflater som ikke skal berøres.</p>
	<p>Laseradvarsel</p> <p>Dette symbolet indikerer at en laser brukes og varsler brukeren om å henvise til riktig sikkerhetsinformasjon.</p>
	<p>Lås</p> <p>Dette symbolet brukes ofte med grafikk for avklaring av papirstans for å indikere at en plate eller håndtak er lukket. Se følgende eksempel:</p>  <p>Sørg alltid for at områder for avklaring av papirstopp returneres i original posisjon og/eller lukkes (låses).</p>
	<p>Lås opp</p> <p>Når dette symbolet brukes med grafikk for avklaring av papirstans, indikerer det at en papirstansplate eller håndtak er åpen eller ulåst. Se følgende eksempel:</p>  <p>Sørg alltid for at områder for avklaring av papirstopp returneres i original posisjon og/eller lukkes (låses).</p>

SYMBOL	DEFINISJON
	<p>Ikke la være åpen, ufestet eller ulåst</p> <p>Dette gjelder områder for avklaring av papirstans som plate, låser og håndtak. Det gjelder også dører og magasiner/skuffer. Ledsages ofte av et ulåst-symbol.</p>
	<p>Ikke rør</p> <p>Dette symbolet ledsages ofte av et varmeadvarselssymbol og et område, for eksempel fikseringsenheten, der det er varmt. Se følgende eksempel:</p>  <p>Ikke rør disse områdene ettersom det kan føre til personskader.</p>
	<p>Ikke bruke transparente/projektorark</p>
	<p>Ikke bruk konvolutter</p>
	<p>Ikke bruk åpne konvolutter</p>
	<p>Ikke bruk brettet, skrukkete, krøllet eller rynket papir</p>
	<p>Ikke bruk blekkpapir</p>
	<p>Ikke bruk postkort</p>

SYMBOL	DEFINISJON
	<p>Ikke oppbevar noe i dette området</p>
	<p>Ikke åpne et område for avklaring av papirstans</p> <p>Grafikken ledsages av følgende grafikk:</p> <ul style="list-style-type: none"> • Den første grafikken indikerer rekkefølgende som områdene for avklaring av papirstans bør åpnes for å fjerne papirstans: Område 1 og deretter område 2. • Den andre grafikken gir instruksjon om at område 2 ikke bør åpnes før område 1.
	<p>Det tørre blekket/tonerkassetten må ikke brennes</p> <ul style="list-style-type: none"> • Ikke kast tørt blekk/tonerkassett i åpen ild/brann. • Se alltid resirkuleringsinstruksjonene for din region / markeds plass for riktig informasjon og prosedyrer for avhending.
	<p>Det tørre blekket/toneravfallsflasken må ikke brennes</p> <ul style="list-style-type: none"> • Ikke kast tørt blekk/toneravfallsflasken i åpen ild/brann. • Se alltid resirkuleringsinstruksjonene for din region / markeds plass for riktig informasjon og prosedyrer for avhending.

SYMBOL	DEFINISJON
	<p>Ikke fjern raskt</p> <p>Grafikken ledsages av følgende grafikk for å angi at tørt blekk/toneravfallsflaske bør fjernes sakte.</p>  <p>Fjern spillbeholder for fargepulver sakte for å unngå at fargepulver spres i luften.</p>
	<p>Ikke kast med vanlige husholdningsavfallsprosedyrer.</p> <ul style="list-style-type: none"> • Bruk av dette symbolet er en bekreftelse på at du ikke skal kaste gjenstander, som CRU-er (Customer Replaceable Units), med prosedyrer for vanlig husholdningsavfall. Du må avhende disse elementene i samsvar med avtalte nasjonale prosedyrer. • Dette symbolet følger ofte med batterier og indikerer at brukte elektriske og elektroniske produkter og batterier ikke skal blandes med vanlig husholdningsavfall. • For mer informasjon om innsamling og gjenvinning, kontakt din lokale kommune, avfallshåndteringstjenesten eller salgsstedet der du kjøpte varene.

Kontaktinformasjon for miljø, helse og sikkerhet

For mer informasjon om miljø, helse og sikkerhet i forhold til dette produktet og rekvisita fra Xerox®, kontakt følgende:

- Nettside: www.xerox.com/environment eller www.xerox.com/environment_europe
- USA og Canada: 1-800-ASK-XEROX (1-800-275-9376)
- For andre markeder, send e-postforespørsel til EHS-Europe@xerox.com

Juridisk informasjon

Dette kapitlet inneholder:

Grunnleggende forskrifter	22
Kopibestemmelser	26
Sikkerhetsertifisering	29
Sikkerhetsdatablad	30

Denne delen gir juridisk informasjon om produksjonspressen.

Grunnleggende forskrifter

Xerox® har testet denne skriveren i henhold til standarder for elektromagnetisk utslipp og immunitet. Disse standardene er utformet for å redusere interferens forårsaket eller mottatt av denne skriveren i et vanlig kontormiljø.

Endringer eller modifikasjoner til denne enheten er ikke godkjent av Xerox® Corporation kan ugyldiggjøre brukers autoritet til å bruke dette utstyret.

FCC-FORSKRIFTER I USA

Dette produktet er testet og funnet å overholde grensene for en digital klasse-enhet, i henhold til del 15 i reglementet til Federal Communications Commission (FCC). Disse grensene er utformet for å gi rimelig beskyttelse mot skadelig interferens når utstyret brukes i et kommersielt miljø. Dette utstyret genererer, bruker og kan utstråle radiofrekvensenergi, og hvis det ikke er installert og brukt i samsvar med bruksanvisningen, kan det forårsake skadelig interferens i radiokommunikasjon. Bruk av dette utstyret i et boligområde vil sannsynligvis forårsake skadelig forstyrrelse, i så fall vil brukeren bli bedt om å korrigere forstyrrelsen for egen regning.

For å opprettholde samsvar med FCC-forskriftene må det brukes skjermede kabler med dette utstyret. Bruk med ikke-godkjent utstyr eller uskjermede kabler vil sannsynligvis føre til forstyrrelser i radio- og TV-mottak.

Denne enheten er i samsvar med del 15 av FCC-reglene. Drift er underlagt følgende to betingelser:

1. Denne enheten kan ikke forårsake skadelige forstyrrelser, og
2. Denne enheten må godta mottatte forstyrrelser, inkludert forstyrrelser som kan forårsake uønsket bruk.

Ansvarlig part: Xerox® Corporation

Address: 800 Phillips Road, Webster, NY 14580

Nettadresse: <https://www.xerox.com/en-us/about/ehs>.

CANADA

Dette digitale apparatet i klasse A samsvarer med kanadiske ICES-003 og ICES-001.

Cet appareil numérique de la classe A est conforme à la norme NMB-003 et NMB-001 du Canada.

Denne enheten er i samsvar med Industry Canadas lisensfrie RSS-er. Drift er underlagt følgende to betingelser:

1. Denne enheten kan ikke forårsake forstyrrelser, og
2. Denne enheten må godta forstyrrelser, inkludert forstyrrelser som kan forårsake uønsket bruk av enheten.

Le présent appareil est conforme aux CNR d'Industrie Canada applicables aux appareils radio exempts de licence. L'exploitation est autorisée aux deux conditions suivantes:

1. l'appareil ne doit pas produire de brouillage, et
2. l'utilisateur de l'appareil doit accepter tout brouillage radioélectrique subi, même si le brouillage est susceptible d'en compromettre le fonctionnement.

OVERHOLDELSE AV EU OG DET EUROPEISKE ØKONOMISKE OMRÅDET



CE-merket som påføres dette produktet indikerer samsvar med gjeldende EU-direktiver. Du finner hele teksten til EUs samsvarserklæring i www.xerox.com/environment_europe.

EUROPEAN UNION LOT 4 IMAGING EQUIPMENT AGREEMENT

Xerox® har godtatt designkriterier for strømsparing og miljømessig ytelse for produktene våre i henhold til EUs økodesigndirektiv, spesielt Lot 4 om bildebehandlingsutstyr.

Produkter som er omfattet, inkluderer husholdnings- og kontorutstyr som oppfyller følgende kriterier:

- Standard monokrome formatprodukter med en maksimal hastighet på mindre enn 66 A4-bilder per minutt.
- Standard fargeformatprodukter med en maksimal hastighet på mindre enn 51 A4-bilder per minutt.

FOR Å LESE MER OM	GÅ TIL
<ul style="list-style-type: none"> • Strømforbruk og aktiveringstider • Standard strømsparerinnstillinger 	<p><i>Brukerdokumentasjon</i> eller <i>System administrator Guide (Administratorhåndbok)</i></p> <p>www.xerox.com/IRIDESSEdocs</p>
<ul style="list-style-type: none"> • Miljøfordeler med tosidig utskrift • Fordeler med å bruke tynnere papir (60 g/m²) og resirkulering • Kassering og behandling av kassetter • Xerox' deltakelse i bærekraftsinitiativer 	<p>www.xerox.com/environment eller www.xerox.com/environment_europe</p>
<p>Fordeler med å kjøpe ENERGY STAR®-kvalifiserte produkter</p>	<p>www.energystar.gov</p>

ENERGY STAR



ENERGY STAR-programmet er et valgfritt program som fremmer utvikling og kjøp av energieffektive modeller, noe som bidrar til redusert miljøpåvirkning. Du finner detaljer om ENERGY STAR-programmet og ENERGY STAR-kvalifiserte modeller på følgende nettside: www.energystar.gov.

ENERGY STAR og ENERGY STAR-merket er registrerte merker i USA.

ENERGY STAR-programmet for bildebehandlingsutstyr er et samarbeid mellom myndigheter i USA, EU og Japan samt kontorutstyersbransjen for å fremme energieffektive kopimaskiner, skrivere, faksmaskiner, flerfunksjonsskrivere, datamaskiner og skjermer. Redusering av produktenes energiforbruk bidrar til å bekjempe «smog», sur nedbør og langvarige klimaendringer ved redusering av utslipp knyttet til generering av elektrisitet.

Hvis du vil ha mer informasjon om energi eller andre tilknyttede emner, kan du se:

- www.xerox.com/environment eller
- www.xerox.com/environment_europe

Strømforbruk og aktiveringstid

Mengden strøm som en enhet bruker, avhenger av måten enheten brukes på. Enheten er utformet og konfigurert for å redusere energiforbruk.

Lavt strømforbruk er aktivert på enheten for å redusere energiforbruk. Etter siste utskrift går enheten til Klar-modus. I denne modusen kan enheten skrive ut igjen umiddelbart. Hvis enheten ikke brukes i en angitt periode, går enheten til lavstrømsmodus. I denne modusen er bare grunnleggende funksjoner aktive for å redusere strømforbruket. Enheten bruker lengre tid på å produsere den første utskriften etter at den har gått ut av lavstrømsmodus enn det tar å skrive ut i Klar-modus. Denne forsinkelsen skyldes at systemet aktiveres, og er typisk for de fleste bildebehandlingsenheter på markedet.

Denne enheten er ENERGY STAR®-kvalifisert under kravene til ENERGY STAR-programmet for bildebehandlingsutstyr. Lavstrømsmodus aktiveres etter 1 minutt.

For å endre innstillinger for strømsparing kan du se *brukerdokumentasjon* på www.xerox.com/IRIDESSEdocs. Kontakt systemadministratoren for mer informasjon.

For å lese mer om Xerox' deltakelse i bærekraftsinitiativer, gå til:

- www.xerox.com/environment eller
- www.xerox.com/environment_europe

Miljøfordeler med tosidig utskrift

De fleste Xerox®-produktene har dupleksutskrift, også kjent som tosidig utskrift. Dette gjør at du kan skrive ut på begge sider av papiret automatisk, og hjelper derfor med å redusere bruken av verdifulle ressurser ved å redusere papirforbruket. Lot 4 Imaging Equipment-avtalen krever at tosidig-funksjonen har blitt aktivert automatisk på modeller som er større enn eller lik 40 spm i farger eller større enn eller lik 45 spm i svart-hvitt under installasjonen og driverinstallasjonen. Noen Xerox-modeller under disse hastighetsbåndene kan også være aktivert med innstillinger for tosidig utskrift som standardinnstilling på tidspunktet for installasjonen. Bruk av tosidig-funksjonen vil redusere miljøpåvirkningen av arbeidet ditt. Du må imidlertid kreve enkelt-sidig eller ensidig utskrift, du kan endre utskriftsinnstillingene i skriverdriveren.

Papirtyper

Du kan bruke dette produktet til å skrive ut på både resirkulert og nytt papir, godkjent i henhold til en miljøforvaltningsordning, som er i samsvar med EN12281 eller en lignende kvalitetsstandard. Lettere papir (60 g/m²), som inneholder mindre råvarer og dermed sparer ressurser per utskrift, kan brukes i visse applikasjoner. Vi anbefaler deg å sjekke om dette passer for dine trykkbehov.

SAMSVAR MED EURASIAN ECONOMIC UNION



EAC-merket som brukes på dette produktet, indikerer sertifisering for bruk på markedene i tollunionens medlemsstater.

ROHS-REGULERING I TYRKIA

I samsvar med artikkel 7(d) bekrefter vi herved «det er i samsvar med EEE-forskriften EEE yönetmeliğine uygundur.» (I samsvar med EEE-forskrifter).

ROHS-SAMSVAR I UKRAINA

Обладнання відповідає вимогам Технічного регламенту щодо обмеження використання деяких небезпечних речовин в електричному та електронному

обладнанні, затвердженого постановою Кабінету Міністрів України від 3 грудня 2008 № 1057

(Utstyret oppfyller kravene i den tekniske forskriften, godkjent av resolusjonen fra kabinettet fra Ukrainas departement fra 3. desember 2008, når det gjelder begrensninger for bruk av visse farlige stoffer i elektrisk og elektronisk utstyr.)

Kopibestemmelser

USA

Kongressen, ved lov, har forbudt reproduksjon av følgende emner under visse omstendigheter. Straffer for bøter eller fengsel kan pålegges de som er skyldige i å lage slike reproduksjoner.

1. Forpliktelser eller verdipapirer fra USAs regjering, for eksempel:

- Sertifikater for gjeld
- Nasjonal bankvaluta
- Kuponger fra obligasjoner
- Federal Reserve Bank Notes
- Sølvsertifikater
- Gullsertifikater
- United States Bonds
- Treasury Notes
- Federal Reserve Notes
- Fractional Notes
- Depositum
- Papirpenger
- Obligasjoner og forpliktelser fra visse myndigheter fra regjeringen, for eksempel FHA og så videre
- Obligasjoner. Spareobligasjoner i USA kan bare fotograferes for reklameformål for kampanjen for salg av slike obligasjoner
- Interne inntektsstempler. Hvis det er nødvendig å reprodusere et juridisk dokument som det er et kansellert inntektsstempel på, kan dette gjøres forutsatt at reproduksjonen av dokumentet er utført for lovlige formål
- Frimerker, kansellert eller ikke kansellert. For filateliske formål kan portostempler fotograferes, forutsatt at reproduksjonen er i svart-hvitt og er mindre enn 75 % eller mer enn 150 % av originaldokumentets lineære dimensjoner
- Postanvisning
- Regninger, sjekker eller trekk av penger trukket av eller av autoriserte offiserer i USA
- Frimerker og andre representanter av verdi, uansett valør, som har blitt eller kan utstedes i henhold til en hvilken som helst kongresslov
- Justerte kompensasjonssertifikater for veteraner fra verdenskrigene

2. Forpliktelser eller verdipapirer til utenlandske myndigheter, banker eller selskaper

3. Opphavsrettsbeskyttet materiale, med mindre tillatelse fra opphavsrettseieren er oppnådd eller reproduksjonen faller inn under rettighetsbestemmelsene i bibliotekets reproduksjonsrettigheter. Ytterligere informasjon om disse bestemmelsene kan fås fra Copyright Office, Library of Congress, Washington, DC 20559. Be om Circular R21.
4. Sertifikat for statsborgerskap eller naturalisering. Utenlandske naturaliseringssertifikater kan fotograferes.
5. Pass. Utenlandske pass kan fotograferes.
6. Innvandringspapirer
7. Utkast til registreringskort
8. Selektive serviceinnduktionspapirer som har noen av følgende registrantinformasjon:
 - Inntjening eller inntekt
 - Rettspapirer
 - Fysisk eller psykisk tilstand
 - Avhengighetsstatus
 - Tidligere militærtjeneste
 - Unntak: USAs militære sertifikater kan fotograferes
9. Merker, identifikasjonskort, pass eller insignier som bæres av militært personell, eller av medlemmer av de forskjellige føderale avdelingene, som FBI, statskassen og så videre, med mindre lederen for en slik avdeling eller et byrå bestiller et fotografi.

Ovennevnte liste er ikke altomfattende, og det antas ikke noe ansvar for dens fullstendighet eller nøyaktighet. Hvis det er tvil, ta kontakt med advokaten din.

For mer informasjon om disse bestemmelsene, kontakt Copyright Office, Library of Congress, Washington, DC 20559. Be om Circular R21.

CANADA

Parlamentet, ved lov, har forbudt reproduksjon av følgende emner under visse omstendigheter. Straffer for bøter eller fengsel kan pålegges de som er skyldige i å lage slike reproduksjoner.

- Nåværende sedler eller nåværende papirpenger
- Forpliktelser eller verdipapirer fra en stat eller bank
- Skattepapir eller inntektspapir
- Det offentlige segl for Canada eller en provins, eller segl fra et offentlig organ eller myndighet i Canada, eller av en domstol
- Proklamasjoner, ordrer, forskrifter eller avtaler, eller kunngjøringer om dette (med den hensikt å feilaktig føre til at det påstås å være skrevet ut av Dronningens skriver for Canada, eller tilsvarende skriver for en provins)
- Merker, merkevarer, forseglinger, innpakninger eller design brukt av eller på vegne av regjeringen i Canada eller i en provins, regjeringen i en annen stat enn Canada eller en avdeling, styre, kommisjon eller etat opprettet av regjeringen i Canada eller av en provins eller av en regjering i en annen stat enn Canada

- Imponerte eller selvklebende frimerker som brukes til inntektsformål av regjeringen i Canada eller i en provins eller av regjeringen i en annen stat enn Canada
- Dokumenter, registre eller poster som holdes av offentlige tjenestemenn som har ansvaret for å lage eller utstede bekreftede kopier av dem, der gjengivelsen feilaktig tilsier å være en bekreftet kopi av dem
- Opphavsrettsbeskyttet materiale eller varemerker på noen måte eller slag uten samtykke fra opphavsretten eller varemerkeeieren

Denne listen er gitt for din bekvemmelighet og assistanse, men den er ikke altomfattende, og det antas ikke noe ansvar for dens fullstendighet eller nøyaktighet. I tvilstilfelle, ta kontakt med advokaten din.

ANDRE LAND

Kopiering av visse dokumenter kan være ulovlig i ditt land. Straffer for bøter eller fengsel kan pålegges de som er skyldige i å lage slike reproduksjoner.

- Valutasedler
- Sedler og sjekker
- Bank- og statsobligasjoner og verdipapirer
- Pass og identifikasjonskort
- Opphavsrettsmateriale eller varemerker uten samtykke fra eieren
- Porto og andre instrumenter som kan omsettes

Denne listen er ikke altomfattende, og det antas ikke noe ansvar for dens fullstendighet eller nøyaktighet. I tvilstilfelle, ta kontakt med advokaten din.

Sikkerhetsertifisering

Denne enheten er i samsvar med IEC- og EN-produktenes sikkerhetsstandarder som er sertifisert av et National Regulatory Test Laboratory (NRTL).

Sikkerhetsdatablad

For informasjon om sikkerhetsdata om skriveren, gå til:

- Netadresse: www.xerox.com/sds eller www.xerox.co.uk/sds_eu
- USA og Canada: 1-800-ASK-XEROX (1-800-275-9376)
- For andre markeder, send e-postforespørsel til EHS-Europe@xerox.com

Resirkulering og avhending

Dette kapitlet inneholder:

Alle land	32
Nord-Amerika	33
European Union	34
Andre land	35

Denne delen gir informasjon om resirkulering og avhending av produksjonspressen.

Alle land

Hvis du avhender Xerox-produktet ditt, må du være oppmerksom på at skriveren kan inneholde bly, kvikksølv, perklorat og andre materialer som kan reguleres av miljøhensyn. Tilstedeværelsen av disse materialene er i samsvar med globale regler som gjaldt på det tidspunktet produktet ble markedsført. Kontakt lokale myndigheter for informasjon om resirkulering og avhending.

Perkloratmateriale: Dette produktet kan inneholde en eller flere enheter som inneholder perklorat, for eksempel batterier. Spesiell håndtering kan gjelde. For mer informasjon, gå til www.dtsc.ca.gov/hazardouswaste/perchlorate.

FJERNING AV BATTERI

Bare et produsentgodkjent serviceanlegg kan erstatte batteriene.

Nord-Amerika

Xerox har et program for retur og gjenbruk av utstyr. Kontroller at dette Xerox®-produktet er del av programmet ved å ta kontakt med en Xerox-representant (1-800-ASK-XEROX). For mer informasjon om Xerox' miljøprogrammer, gå til www.xerox.com/environment.

Kontakt lokale myndigheter for informasjon om resirkulering og avhending.

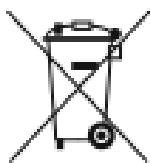
European Union



Disse symbolene indikerer at dette produktet ikke må kasseres sammen med husholdningsavfall, i henhold til rådsdirektiv 2012/19/EU om elektrisk og elektronisk avfall (WEEE), batteridirektivet 2006/66/EF og nasjonale lover som implementerer disse direktivene.



Hvis et kjemisk symbol er trykt under symbolet vist ovenfor, i samsvar med batteridirektivet, indikerer dette at et tungmetall (Hg = kvikksølv, Cd = kadmium, Pb = bly) er tilstede i dette batteriet eller akkumulatoren i en konsentrasjon over en gjeldende terskel spesifisert i batteridirektivet.



Noe utstyr kan brukes i både en husholdning og i en profesjonell eller forretningsapplikasjon. Private husholdninger i EU kan gratis returnere brukt elektrisk og elektronisk utstyr til utpekte innsamlingsanlegg. For mer informasjon om innsamling og gjenvinning av gamle produkter og batterier, kontakt din lokale kommune, avfallshåndteringstjenesten eller salgsstedet der du kjøpte varene. I noen medlemsstater, når du kjøper nytt utstyr, kan det hende at din lokale forhandler er pålagt å ta tilbake det gamle utstyret ditt gratis. Kontakt forhandleren din for mer informasjon.

For foretningsbrukere i EU, i samsvar med europeisk lovgivning, må elektrisk og elektronisk utstyr som er gjenstand for avhending, håndteres i henhold til avtalte prosedyrer. Hvis du kaster elektrisk og elektronisk utstyr, må du kontakte din forhandler eller leverandør, lokale forhandler eller Xerox-representant for informasjon om tilbakelevering før avhending.

Feil håndtering av denne typen avfall kan ha en mulig innvirkning på miljøet og menneskers helse på grunn av potensielt farlige stoffer som generelt er forbundet med EEE. Ditt samarbeid om riktig avhending av dette produktet vil bidra til effektiv bruk av naturressurser.

AVHENDING UTENFOR EU

Disse symbolene er bare gyldige i EU. Hvis du vil kaste disse varene, kan du kontakte lokale myndigheter eller forhandler og be om riktig metode for avhending

Andre land

Kontakt den lokale avfallshånderingsmyndigheten for å be om veiledning for avhending.

