

VERSIÓ 1.0
SETEMBRE DE 2024
702P09283

Impressora Xerox® PrimeLink® de la sèrie C9265/C9275/C9281

Guia de referència de seguretat, normatives, reciclatge i
eliminació de productes

©2024 Xerox Corporation. Tots els drets reservats. Xerox® i PrimeLink® són marques comercials de Xerox Corporation als Estats Units i/o a altres països.

Microsoft®, Windows®, Windows XP®, Windows Vista® i Word són marques comercials registrades de Microsoft Corporation als Estats Units i/o a altres països.

Adobe, el logotip d'Adobe, Acrobat, el logotip d'Acrobat, Adobe Reader, el logotip d'Adobe PDF són marques comercials registrades d'Adobe Systems, Inc. PostScript és una marca comercial registrada d'Adobe que es fa servir amb l'Adobe PostScript Interpreter, el llenguatge de descripció de pàgines d'Adobe i altres productes d'Adobe.

Apple®, Macintosh® i Mac OS® són marques comercials o marques comercials registrades d'Apple Computer, Inc. registrades als Estats Units i a altres països. S'han fet servir elements de la documentació tècnica d'usuari d'Apple amb permís d'Apple Computer, Inc.

GBC® i AdvancedPunch™ són marques comercials o marques comercials registrades de General Binding Corporation.

HP i PCL són marques comercials registrades de Hewlett-Packard Corporation als Estats Units i/o a altres països.

Linux® és una marca comercial registrada de Linus Torvalds.

TWAIN és una marca comercial del TWAIN Working Group.

UNIX® és una marca comercial registrada de l'Open Group.

Universal Serial Bus és una marca comercial d'USB Implementors Forum, Inc. (USB-IF)

BR40287

Taula de continguts

Seguretat.....	5
Avisos i seguretat.....	6
Seguretat elèctrica.....	7
Informació general.....	7
Cable d'alimentació.....	7
Seguretat de la bateria.....	8
Cable de telèfon.....	8
Seguretat durant el funcionament.....	9
Directrius de funcionament.....	9
Emissió d'ozó.....	9
Ubicació de la impressora.....	10
Subministraments de la impressora.....	10
Informació sobre consumibles.....	11
Seguretat durant el manteniment.....	12
Informació de contacte sobre medi ambient, salut i seguretat.....	13
Informació sobre normatives.....	15
Normatives bàsiques.....	16
Normativa FCC dels Estats Units.....	16
Informació sobre normatives per a adaptadors de xarxa sense fil de 2,4 GHz i 5 GHz.....	16
Canadà.....	17
Compliment de la normativa de la Unió Europea i l'Espai Econòmic Europeu.....	18
Acord per a dispositius d'imatges de la UE Lot 4.....	18
EPEAT.....	19
ENERGY STAR.....	20
Interval d'activació d'estalvi d'energia i consum energètic.....	20
Avantatges mediambientals de la impressió a dues cares.....	21
Tipus de paper.....	21
Certificat de la comunitat econòmica euroasiàtica.....	21
Alemanya.....	22
Turkey RoHS Regulation (Normativa RoHS de Turquia).....	22
Compliment del RoHS d'Ucraïna.....	22
Normatives sobre l'ús de fotocopiadores.....	24
Estats Units.....	24
Canadà.....	25
Altres països.....	26
Normatives sobre l'ús dels faxos.....	27
Estats Units.....	27
Canadà.....	28
Unió Europea.....	29
Sudàfrica.....	30
Certificat de seguretat.....	31
Fulls de dades de seguretat dels materials.....	32
Reciclatge i eliminació.....	33

Continguts

Tots els països.....	34
Extracció de les bateries	34
North America (Amèrica del Nord).....	35
Unió Europea.....	36
Reciclatge fora de la Unió Europea.....	36
Altres països	37
Símbols del producte de la impressora Xerox® PrimeLink® de la sèrie C9200	39

Seguretat

Aquest capítol inclou:

Avisos i seguretat	6
Seguretat elèctrica.....	7
Seguretat durant el funcionament.....	9
Seguretat durant el manteniment	12
Informació de contacte sobre medi ambient, salut i seguretat.....	13

La impressora i els subministraments recomanats han estat dissenyats i provats perquè compleixin uns requisits de seguretat molt estrictes. Si feu cas de la informació següent, contribuïeu a un funcionament segur i ininterromput de la vostra impressora de Xerox®.

Avisos i seguretat

Llegiu les següents instruccions detingudament abans de fer servir la impressora. Consulteu la informació següent per garantir un funcionament segur continu de la vostra impressora.

La impressora i els subministraments Xerox® han estat dissenyats i provats perquè compleixin uns requisits de seguretat molt estrictes. Aquests requisits de seguretat inclouen l'avaluació i certificació de les agències de seguretat i el compliment amb la normativa electromagnètica i els estàndards mediambientals establerts.

Les proves i el rendiment de seguretat i mediambiental d'aquest producte han estat comprovats només amb materials Xerox®.



Nota: Alteracions no autoritzades, que poden incloure afegir noves funcions o connectar dispositius externs poden afectar la certificació del producte. Poseu-vos en contacte amb el representant de Xerox® per obtenir més dades.

Seguretat elèctrica

INFORMACIÓ GENERAL



AVÍS:

- No introduïu objectes a les ranures ni les obertures de la impressora. Si toqueu un punt amb càrrega elèctrica o curtcircuiteu algun component, podeu provocar un incendi o una descàrrega elèctrica.
- No traieu les cobertes ni les proteccions que estiguin agafades amb cargols a menys que vulgueu instal·lar equipament opcional o que se us hagi demanat específicament que ho feu. Apagueu la màquina quan dugueu a terme aquestes instal·lacions. Desconnecteu el cable d'alimentació quan traieu cobertes o proteccions per instal·lar equipament opcional. A part de les opcions que pot instal·lar l'usuari, sota aquestes cobertes no hi ha cap component que pugueu arreglar ni mantenir vosaltres mateixos.

Les situacions següents són un risc per a la vostra seguretat:

- El cable d'alimentació està malmès o desgastat.
- S'ha vessat líquid damunt la impressora.
- La impressora s'ha exposat a aigua.
- La impressora deixa anar fum i la seva superfície s'ha escalfat més del normal.
- La impressora emet sorolls o olors fora del normal.
- La impressora fa saltar un tallacircuits, un fusible o un altre dispositiu de seguretat.

Si us trobeu en alguna d'aquestes situacions, feu el següent:

1. Apagueu la impressora immediatament.
2. Desconnecteu el cable d'alimentació de la presa de corrent.
3. Truqueu a un tècnic de servei autoritzat.

CABLE D'ALIMENTACIÓ

Utilitzeu el cable d'alimentació que se subministra amb la impressora.



AVÍS: Per evitar el risc d'incendi o descàrrega elèctrica, consulteu el següent:

- No utilitzeu cables d'extensió, regletes d'alimentació ni endolls.
- Cal que el subministrament elèctric del dispositiu satisfaci els requisits de la placa de dades a la part posterior del dispositiu. Si no esteu segur de si el vostre subministrament elèctric satisfà els requisits, poseu-vos en contacte amb el vostre proveïdor de serveis elèctrics local o un electricista qualificat.

- Assegureu-vos que la impressora estigui correctament connectada a un circuit de terra. Els productes elèctrics poden ser perillosos si s'utilitzen malament.

- No traieu ni modifiqueu el cable d'alimentació.
- Utilitzeu el cable d'alimentació que se subministra amb la impressora.
- Endol·leu el cable d'alimentació directament a una presa de corrent amb connexió a terra. Assegureu-vos que cada extrem del cable es troba ben connectat. Si no sabeu si una presa té connexió a terra, demaneu a un electricista que faci les comprovacions necessàries.
- No utilitzeu un endoll adaptador a terra per connectar la impressora a una presa de corrent que no tingui un terminal de connexió a terra.
- Comproveu que la impressora es troba endollada a una presa que subministra la tensió i la potència correctes. Repasseu les especificacions elèctriques de la impressora amb l'ajut d'un electricista en cas necessari.
- No col·loqueu la impressora en un lloc on pugui trepitjar-se el cable d'alimentació.
- No col·loqueu objectes damunt del cable d'alimentació.
- No desendol·leu o endol·leu el cable d'alimentació mentre l'interruptor d'alimentació es trobi engegat.
- Si el cable d'alimentació està malmès o gastat, substituïu-lo.
- Per evitar una descàrrega elèctrica i malmetre el cable, subjecteu l'endoll quan desendol·leu el cable.
- La presa de corrent ha d'estar a prop de la impressora i ha de ser fàcilment accessible

El cable d'alimentació es troba connectat a la part posterior de la impressora. Si us cal tallar el subministrament elèctric a la impressora, desconnecteu el cable d'alimentació de la presa de corrent.

SEGURETAT DE LA BATERIA

Una o més plaques de circuit d'aquesta impressora contenen una bateria de liti. No proveu de reparar o substituir la bateria de liti. Si hi ha algun problema amb la bateria, poseu-vos en contacte amb un representant de servei autoritzat per solucionar-lo.



AVÍS: Si la bateria d'un circuit imprès no s'instal·la correctament, es pot produir una explosió.

La bateria de liti d'aquesta impressora conté material de perclorat. Per obtenir informació sobre els procediments especials de manipulació associats amb el material de perclorat, consulteu <https://dtsc.ca.gov/perchlorate/>.

CABLE DE TELÈFON



AVÍS: Per reduir les possibilitats que es produeixi un incendi, utilitzeu només cables de línia de telecomunicacions número 26 (American Wire Gauge (AWG)) o més llargs.

Seguretat durant el funcionament

La impressora i els subministraments han estat dissenyats i provats perquè compleixin uns requisits de seguretat molt estrictes. Aquests inclouen l'examen i l'aprovació per part d'un organisme de seguretat i el compliment dels estàndards mediambientals establerts.

Si feu cas de les instruccions de seguretat següents, contribuïeu a un funcionament segur i ininterromput de la vostra impressora.

DIRECTRIUS DE FUNCIONAMENT

- No traieu la safata d'origen de paper que heu seleccionat al controlador d'impressora o al tauler de control si la impressora està imprimint.
- No obriu les portes quan la impressora estigui imprimint.
- No moveu la impressora quan estigui imprimint.
- Manteniu les mans, el cabell, la corbata, etc. allunyats de la sortida i del rodet d'alimentació.
- No invalideu cap dispositiu d'interbloqueig mecànic o elèctric.
- Les cobertes que només es poden extraure amb eines protegeixen les àrees de perill de l'interior de la impressora. No traieu aquestes cobertes protectores.
- Per evitar caigudes, no empenyeu ni desplaceu el dispositiu amb totes les safates desplegades.
- No col·loqueu recipients de cafè ni altres líquids a la impressora.
- No proveu de treure el paper que s'hagi encallat profundament a la impressora. Apagueu la impressora immediatament i, a continuació, poseu-vos en contacte amb el vostre representant local de Xerox.



AVÍS: Les superfícies mecàniques de l'àrea del fusor són calentes. Aneu amb cura quan traieu encallaments de paper d'aquestes àrees i eviteu tocar superfícies metàl·liques.

EMISSIÓ D'OZÓ

La impressora produeix ozó durant el funcionament habitual. La quantitat d'ozó produïda depèn del volum de còpies. L'ozó pesa més que l'aire i no es produeix en nivells prou importants perquè siguin perillosos. Instal·leu la impressora en un lloc ben ventilat.

Per obtenir més informació, consulteu *Fets sobre l'ozó* i *Fets sobre la ventilació*. Per obtenir més informació sobre els Estats Units i el Canadà, aneu a www.xerox.com/environment.

Per a altres mercats, poseu-vos en contacte amb el vostre representant de Xerox local o aneu a www.xerox.com/environment_europe.

UBICACIÓ DE LA IMPRESSORA

- Col·loqueu la impressora en una superfície anivellada, sòlida i estable que pugui suportar el pes de la impressora. Per trobar el pes de la configuració de la impressora, consulteu el capítol *Especificacions* de la *Guia de l'usuari*.
- No bloquegeu ni cobriu les ranures ni les obertures de la impressora. Aquestes obertures serveixen per ventilar la impressora i impedir-ne el sobreescalfament.
- Col·loqueu la impressora en una àrea on hi hagi espai suficient per al seu ús i per a les tasques de manteniment.
- Si instal·leu una impressora d'oficina en un passadís o una àrea restringida semblant, es poden aplicar requisits d'espai addicionals. Assegureu-vos de complir totes les normes de seguretat de l'espai de treball, codis d'edificació i codis contra incendis de la vostra zona.
- Col·loqueu la impressora en una àrea sense pols.
- No deseu ni feu funcionar la impressora en un entorn extremadament calorós, fred o humit.
- No col·loqueu la impressora prop de cap font de calor.
- No deixeu la impressora exposada a la llum solar directa per tal d'evitar malmetre els components sensibles a la llum.
- No deixeu la impressora exposada al flux directe d'aire fred d'un sistema d'aire condicionat.
- No col·loqueu la impressora en un lloc susceptible de patir vibracions.
- Per obtenir un rendiment òptim, utilitzeu la impressora a l'altura indicada a la secció *Especificacions ambientals* de la *Guia de l'usuari*.

SUBMINISTRAMENTS DE LA IMPRESSORA

- Utilitzeu els subministraments dissenyats per a la vostra impressora. La utilització de materials inadequats pot produir un rendiment incorrecte i un perill per a la seguretat.
- Seguiu tots els avisos i les instruccions que acompanyen producte, les opcions i els subministraments.
- Emmagatzemeu tots els subministraments d'acord amb les instruccions de l'embalatge o de la caixa.
- Mantingueu tots els subministraments fora de l'abast dels nens.
- Mai no llenceu al foc tòner, cartutxos del tambor o d'impressió, o contenidors de tòner.



AVÍS: Quan manipuleu cartutxos, per exemple, cartutxos de tòner, eviteu el contacte amb la pell i els ulls. El contacte amb els ulls del tòner pot provocar irritació i inflamació. No intenteu desmuntar els cartutxos, ja que això pot incrementar el risc de contacte amb la pell o els ulls.



Atenció: No es recomana l'ús de subministraments que no siguin de Xerox. Ni la garantia de Xerox i ni l'Acord de servei no cobreixen els danys, el mal funcionament ni la degradació del rendiment causats per subministraments que no siguin de Xerox o l'ús de subministraments de Xerox no específics per a aquesta impressora.

INFORMACIÓ SOBRE CONSUMIBLES

Per obtenir informació sobre programes de reciclatge de subministraments de Xerox®, consulteu <https://www.xerox.com/en-us/about/recycling-toner-and-cartridges>.

Seguretat durant el manteniment

No dugeu a terme cap procediment de manteniment que no estigui específicament descrit a la documentació del client.

- Netegeu només amb un drap sec i sense borrissol.
- Utilitzeu els materials de neteja i els subministraments només com s'indiqui.



AVÍS: No utilitzeu netejadors en aerosol. Els netejadors d'aerosol poden produir explosions o incendis si s'utilitzen en dispositius electromecànics.

- No traiu les cobertes ni les proteccions ajustades amb caragols. Els elements que el client pot revisar no es troben darrere d'aquestes cobertes.
- En cas de vessament de tinta seca o tòner, utilitzeu una escombra o un drap humit per netejar els vessaments de tinta seca/tòner. Procediu lentament per minimitzar la generació de pols durant la neteja. Eviteu l'ús d'aspiradores. Si s'ha d'utilitzar una aspiradora, la unitat s'ha de dissenyar per contenir pols combustible, amb un motor d'explosió i una mànega no conductiva.



Avís de superfície calenta: Les superfícies metàl·liques a l'àrea del fusor estan molt calentes. Aneu amb compte quan se suprimeixin encallaments de paper de l'àrea. Eviteu tocar les superfícies metàl·liques.

No cremeu cap consumible ni articles de manteniment rutinari. Per obtenir informació sobre programes de reciclatge de subministraments de Xerox®, consulteu <https://www.xerox.com/en-us/about/recycling-toner-and-cartridges>.

Si instal·leu el dispositiu en un passadís o una àrea restringida semblant, es poden aplicar requisits d'espai addicionals. Assegureu-vos de complir totes les normes de seguretat de l'espai de treball, codis d'edificació i codis contra incendis de la vostra zona.

Informació de contacte sobre medi ambient, salut i seguretat

Per obtenir més informació sobre el medi ambient, la salut i la seguretat en relació amb aquest producte i els subministraments de Xerox, poseu-vos en contacte amb:

- EE UU i el Canadà: 1-800-ASK-XEROX (1-800-275-9376)
- Adreça web: <https://www.xerox.com/en-us/about/ehs>
- Europa: EHS-Europe@xerox.com

Per obtenir informació de seguretat del producte als Estats Units i el Canadà, aneu a www.xerox.com/environment.

Per a informació sobre seguretat del producte per a Europa, aneu a www.xerox.com/environment_europe.

Informació sobre normatives

Aquest capítol inclou:

Normatives bàsiques.....	16
Normatives sobre l'ús de fotocopiadores	24
Normatives sobre l'ús dels faxos.....	27
Certificat de seguretat.....	31
Fulls de dades de seguretat dels materials.....	32

Normatives bàsiques

Xerox ha provat la impressora segons els estàndards d'immunitat i d'emissió electromagnètica corresponents. Aquests estàndards s'han dissenyat per mitigar les interferències provocades o rebudes per aquesta impressora en un entorn d'oficina típic.

Els canvis o les modificacions d'aquest dispositiu no aprovats específicament per Xerox Corporation poden anul·lar el permís de l'usuari per fer servir l'equip.

NORMATIVA FCC DELS ESTATS UNITS

S'ha comprovat que aquest equip s'ajusta als límits per a dispositius digitals de classe A, segons la secció 15 de la normativa de la Comissió Federal de Comunicacions (FCC). Aquests límits s'han establert per proporcionar una protecció raonable contra interferències perjudicials si el dispositiu s'utilitza en entorns comercials. Aquest equip genera, utilitza i pot emetre energia de radiofreqüència. Si no s'instal·la i s'utilitza segons aquestes instruccions, es poden produir interferències perjudicials per a les radiocomunicacions. La utilització d'aquest equip en zones residencials pot produir interferències perjudicials. L'usuari haurà de resoldre-les per compte propi.

Per mantenir la conformitat amb la normativa de la FCC, aquest equip ha d'utilitzar cables apantallats. Si s'utilitza amb equips no homologats o cables no apantallats és probable que es produeixin interferències en la recepció de ràdio i TV.



Atenció: Per assegurar el compliment amb la normativa FCC (Part 15), feu servir cables d'interfície blindats.

Impressora Xerox® PrimeLink® de la sèrie C9265, C9275 i C9281

La impressora Xerox® PrimeLink® de la sèrie C9265, C9275 i C9281 compleix la secció 15 de la normativa de la FCC. El seu funcionament depèn de les dues condicions següents:

1. El dispositiu no pot produir interferències perjudicials.
2. El dispositiu ha d'acceptar les interferències rebudes, fins i tot les interferències que poden resultar en un funcionament indesitjat.

Entitat responsable: Xerox Corporation

Adreça: 800 Phillips Road, Webster, NY 14580

Informació de contacte d'Internet: www.xerox.com

INFORMACIÓ SOBRE NORMATIVES PER A ADAPTADORS DE XARXA SENSE FIL DE 2,4 GHZ I 5 GHZ

Els productes amb el kit de Bluetooth opcional o el kit de wifi opcional contenen un mòdul de transmissió de ràdio LAN sense fil de 5 GHz i 2,4 GHz que satisfà els requisits especificats a la secció 15 de la FCC.

Als productes amb el kit de wifi opcional, el dispositiu de radiofreqüència no s'ha d'utilitzar l'aire lliure.

Als productes amb el kit de Bluetooth opcional o el kit de wifi opcional, el transmissor no s'ha de col·locar ni utilitzar en combinació amb altres antenes o transmissors. La unitat s'ha d'instal·lar i utilitzar a una distància mínima de 20 cm entre el radiador i el cos.

CANADÀ

Aquest dispositiu digital de classe A s'ajusta a la normativa ICES-001 i ICES-003 del Canadà.

Cet appareil numérique de la classe A est conforme à la norme NMB-003 et NMB-001 du Canada.

Aquest dispositiu compleix amb els RSS exempts de llicència de Industry Canada. El seu funcionament depèn de les dues condicions següents:

1. Aquest dispositiu no ha de produir interferències perjudicials i
2. aquest dispositiu ha d'acceptar cap interferència, fins i tot les interferències que poden resultar en un funcionament indesitjat del dispositiu.

Le présent appareil est conforme aux CNR d'Industrie Canada applicables aux appareils radio exempts de licence. L'exploitation est autorisée aux deux conditions suivantes:

1. l'appareil ne doit pas produire de brouillage, et
2. l'utilisateur de l'appareil doit accepter tout brouillage radioélectrique subi, même si le brouillage est susceptible d'en compromettre le fonctionnement.

Les impressores amb el kit de Bluetooth opcional o el kit de wifi opcional contenen un mòdul de transmissió de ràdio LAN sense fil de 5 GHz i 2,4 GHz que satisfà els requisits especificats a la secció RSS-210 d'Industry Canada.

Pour les produits avec le kit WiFi en option ou le kit Bluetooth en option, ce produit contient un module émetteur radio LAN sans fil de 2,4 GHz et 5 GHz conforme aux exigences spécifiées dans la réglementation Industrie du Canada RSS-210.

Hi ha límits operatius dels dispositius de xarxa d'àrea local que no requereixen llicència: els dispositius que funcionaran a la banda 5150-5250 MHz són només per a ús a interiors per reduir la possibilitat que es produeixin interferències perjudicials a sistemes mòbils de satèl·lit cocanal.

Il y a des restrictions opérationnelles pour dispositifs de réseaux locaux exempts de licence (RL-EL): les dispositifs fonctionnant dans la bande 5150-5250 MHz sont réservés uniquement pour une utilisation à l'intérieur afin de réduire les risques de brouillage préjudiciable aux systèmes de satellites mobiles utilisant les mêmes canaux.

Als productes amb el kit de Bluetooth opcional o el kit de wifi opcional, el transmissor no s'ha de col·locar ni utilitzar en combinació amb altres antenes o transmissors. Aquest dispositiu s'ha d'instal·lar i utilitzar deixant com a mínim una distància de 20 cm entre l'emissor de les radiacions i el vostre cos.

Pour les produits avec le kit WiFi en option ou le kit Bluetooth en option, cet émetteur ne doit pas être Co-placé ou ne fonctionnant en même temps qu'aucune autre antenne ou émetteur. Cet équipement devrait être installé et actionné avec une distance minimum de 20 centimètres entre le radiateur et votre corps.

COMPLIMENT DE LA NORMATIVA DE LA UNIÓ EUROPEA I L'ESPAI ECONÒMIC EUROPEU



La marca CE aplicada al producte indica el compliment de les directives aplicables de la Unió Europea.

El text complet de la Declaració de conformitat de la UE es troba a <https://www.xerox.com/en-us/about/ehs>.

Aquest producte conté un mòdul transmissor de ràdio LAN sense fil de 2,4 GHz i 5 GHz.

La potència de sortida de radiofreqüència (RF) d'aquest dispositiu no superarà els 20 dBm en cap banda de freqüència.

A través d'aquest document Xerox declara que el model d'equip de ràdio de les impressores Xerox® PrimeLink® de la sèrie C9265/C9275/C9281 compleix la directiva 2014/53/UE.

Si es fa servir correctament i seguint les instruccions, aquesta impressora no és perillosa per al consumidor ni per al medi ambient.



Atenció:

- Els canvis o les modificacions d'aquest equip no aprovats específicament per Xerox Corporation poden anul·lar el permís de l'usuari per fer servir l'equip.
- La radiació externa de dispositius mèdics, científics i industrials (ISM) pot interferir amb el funcionament d'aquest dispositiu de Xerox. Si la radiació externa de dispositius ISM interfereix amb el producte, poseu-vos en contacte amb el representant de Xerox per obtenir assistència.
- Aquest producte és de classe A. La utilització d'aquest producte en àmbits domèstics pot produir interferències de ràdio perjudicials que l'usuari haurà de resoldre de la manera pertinent.

ACORD PER A DISPOSITIUS D'IMATGES DE LA UE LOT 4

En els seus productes, Xerox® ha acordat dissenyar criteris d'eficiència energètica i actuació ambiental com a resposta a la Directiva de productes relacionats amb l'energia de la Unió Europea (UE), específicament l'estudi del Grup 4 sobre els equips per a imatges.

Els productes rellevants són productes d'ofici i de la llar que satisfan els criteris següents:

- Productes de format monocromàtic estàndard amb una velocitat màxima inferior a 66 imatges A4 per minut.
- Productes de format color estàndard amb una velocitat màxima inferior a 51 imatges A4 per minut

PER A MÉS INFORMACIÓ	VISITEU
<ul style="list-style-type: none"> • Consum energètic i temps d'activació • Configuració predefinida d'estalvi d'energia 	Impressora Xerox® PrimeLink® de la sèrie C9265/C9275/C9281 <i>Guia de l'usuari</i> o <i>Guia de l'administrador del sistema</i> www.xerox.com/office/PLC92XXdocs
<ul style="list-style-type: none"> • Avantatges de la compra de productes amb la certificació ENERGY STAR® 	https://www.energystar.gov/
<ul style="list-style-type: none"> • Avantatges mediambientals de la impressió a dues cares • Avantatges de fer servir paper de poc gramatge (60 g/m²) i reciclabilitat • Eliminació i tractament de cartutxos • Participació de Xerox en iniciatives de sostenibilitat 	https://www.xerox.com/en-us/about/ehs

Directiva d'ecodisseny Lot 19 de la Unió Europea

D'acord amb la Directiva d'ecodisseny de la Comissió Europea, la font de llum que conté aquest producte o els seus components només s'ha d'utilitzar per a la captura d'imatges o la projecció d'imatges i no està pensada per a altres aplicacions.

EPEAT

Aquest dispositiu està registrat al directori EPEAT per complir amb les propietats de l'etiqueta ecològica. S'inclou l'habilitació del mode de suspensió predefinit de fàbrica. En el mode de suspensió, la impressora utilitza menys d'1 watt d'energia.

Per obtenir més informació sobre la participació de Xerox en iniciatives de sostenibilitat, visiteu www.xerox.com/about-xerox/environment/enus.html o www.xerox.co.uk/about-xerox/environment/engb.html.

ENERGY STAR



El programa ENERGY STAR és un programa voluntari per promoure el desenvolupament i la compra de models eficients energèticament, que ajudin a reduir l'impacte ambiental. Els detalls sobre el programa ENERGY STAR i els models qualificats per ENERGY STAR es poden trobar al lloc web següent: www.energystar.gov.

ENERGY STAR i la marca ENERGY STAR són marques registrades als Estats Units.

El programa d'equips d'impressió d'imatges ENERGY STAR és un projecte conjunt entre dels governs dels Estats Units, la Unió Europea i el Japó, i la indústria d'equipament ofimàtic a fi de promoure copiadors, impressores, màquines de fax, equips multifunció, ordinadors personals i monitors eficients energèticament. La reducció del consum energètic d'aquests productes ajuda a combatre el boirum, la pluja àcida i els canvis climàtics a llarg termini gràcies a la disminució de les emissions derivades de la generació d'electricitat.

Per obtenir més informació sobre l'energia o altres temes relacionats, aneu a www.xerox.com/about-xerox/environment/enus.html o www.xerox.co.uk/about-xerox/environment/engb.html.

INTERVAL D'ACTIVACIÓ D'ESTALVI D'ENERGIA I CONSUM ENERGÈTIC

El nivell del consum d'electricitat d'un producte depèn de la manera com s'utilitza. El producte s'ha dissenyat i configurat per poder reduir el consum d'electricitat.

Per reduir el consum d'energia, el dispositiu està configurat per utilitzar els modes d'estalvi d'energia. Després de l'última impressió, el dispositiu passa al mode Preparat. En el mode Preparat, el dispositiu pot tornar a imprimir immediatament. Si el dispositiu no s'utilitza durant un període especificat, el dispositiu passa al mode de suspensió. Per reduir el consum d'energia, només les funcions essencials romanen actives en el mode de suspensió. El dispositiu triga més a produir la primera impressió després de sortir del mode de suspensió que el que triga a imprimir en el mode Preparat. Aquest retard és el resultat de la reactivació de la impressora, i és habitual en la majoria de dispositius d'impressió del mercat.

Per estalviar energia, podeu configurar els modes d'estalvi d'energia. Les opcions següents estan disponibles:

- **Treball activat:** El dispositiu s'activa quan detecta activitat. Per configurar el retard abans que el dispositiu entri al mode de suspensió, especifiqueu el nombre de minuts.
- **Suspensió i reactivació a les hores programades:** El dispositiu s'activa i es desactiva segons la programació especificada.
- **Apagada automàtica:** Perquè el dispositiu s'apagui després d'un determinat interval de temps en el mode de suspensió, seleccioneu Apagada automàtica. Per establir el retard abans que la impressora s'apagui des de la configuració del mode de suspensió, introduïu el nombre d'hores.

Fax, unitat USB i l'activitat de la xarxa per cable i sense fil restableix els temporitzadors d'estalvi d'energia.

La impressora s'entrega de fàbrica amb els diagnòstics del servei d'impressió remota de Xerox, que pot interrompre o retardar el mode de suspensió i el mode de baixa energia. Poseu-vos en contacte amb el vostre administrador del sistema o consulteu la *Guia de l'administrador del sistema* per obtenir la configuració de les funcions del servei d'impressió remota de Xerox a www.xerox.com/office/PLC92XXdocs.

Per obtenir més informació sobre la participació de Xerox en iniciatives de sostenibilitat, aneu a: www.xerox.com/environment.



Nota: El canvi de l'interval d'estalvi d'energia predefinit pot resultar en un consum energètic més gran al dispositiu. Abans de desactivar els modes d'estalvi d'energia o de configurar un interval d'activació llarg, tingueu en compte l'augment del consum energètic del dispositiu.

El dispositiu ha obtingut el certificat ENERGY STAR® segons els requisits del programa ENERGY STAR per a equips de processament d'imatges. El temps del mode de baixa energia es pot configurar com a màxim de 120 minuts. El valor predefinit és d'1 minut. El temps del mode de suspensió es pot configurar com a màxim de 120 minuts. El valor predefinit és 1 per minuts. El mode de suspensió comença després del temps d'inactivitat configurat en lloc del temps després del mode de baixa energia.

Per canviar la configuració d'estalvi d'energia, o habilitar la funció En espera automàtica, poseu-vos en contacte amb l'administrador del sistema o consulteu *la guia de l'administrador del sistema de la impressora Xerox® PrimeLink® de la sèrie C9265/C9275/C9281* a www.xerox.com/office/PLC92XXdocs.

AVANTATGES MEDIAMBIENTALS DE LA IMPRESSIÓ A DUES CARES

La majoria de productes de Xerox® poden imprimir a dues cares (aquesta funcionalitat es coneix com a impressió a 2 cares). Això permet imprimir a les dues cares del paper automàticament i, per tant, facilita la reducció de l'ús de recursos valuosos mitjançant la reducció del consum de paper. L'acord sobre dispositius d'imatge Lot 4 requereix que als models que produeixen una quantitat igual o superior a 40 ppm en color, o superior a 45 ppm monocromàtic, la funció d'impressió a dues cares s'hagi activat automàticament durant la configuració i la instal·lació del controlador. Alguns models de Xerox® amb velocitats inferiors també es poden configurar amb la impressió a 2 cares predefinida al moment de la instal·lació. L'ús continuat de la funció a dues cares reduirà l'impacte mediambiental de la vostra feina. Tot i això, si voleu imprimir a 1 cara, podeu canviar la configuració d'impressió al controlador d'impressió.

TIPUS DE PAPER

El producte es pot utilitzar per imprimir en paper nou o reciclat, aprovat segons un esquema d'administració mediambiental que satisfà els estàndards EN12281 o similars. En determinades aplicacions es pot utilitzar paper més lleuger (60 g/m²) i, per tant, format amb menys material, per estalviar recursos per a la impressió. Es recomana comprovar si satisfà les vostres necessitats d'impressió.

CERTIFICAT DE LA COMUNITAT ECONÒMICA EUROASIÀTICA



La marca EAC aplicada al producte indica la certificació per utilitzar-lo als mercats dels estats membres de la unió duanera.

ALEMANYA

Alemanya - Blue Angel



RAL, l'institut alemany per al control de qualitat i etiquetatge, ha concedit a la configuració següent d'aquest dispositiu la certificació mediambiental Blue Angel.

Impressora en xarxa amb impressió automàtica a 2 cares, connectivitat de xarxa i USB.

L'etiqueta el distingeix com a un dispositiu que satisfà els criteris de Blue Angel sobre l'acceptabilitat mediambiental pel que fa al funcionament, la fabricació i el disseny del dispositiu. Per obtenir més informació, aneu a: www.blauer-engel.de.

Blendschutz

Das Gerät ist nicht für die Benutzung im unmittelbaren Gesichtsfeld am Bildschirmarbeitsplatz vorgesehen. Um störende Reflexionen am Bildschirmarbeitsplatz zu vermeiden, darf dieses Produkt nicht im unmittelbaren Gesichtsfeld platziert werden.

Lärmemission

Maschinenlärminformations-Verordnung 3. GPSGV: Der höchste Schalldruckpegel beträgt 70 dB(A) oder weniger gemäß EN ISO 7779.

Importeur

Xerox GmbH

Hellersbergstraße 2-4

41460 Neuss

Alemanya

TURKEY ROHS REGULATION (NORMATIVA ROHS DE TURQUIA)

En compliment de l'article 7 (d), mitjançant aquest document confirmem que "compleix la normativaEEE".

"EEE yönetmeliđine uygundur."

COMPLIMENT DEL ROHS D'UCRAÏNA

Обладнання відповідає вимогам Технічного регламенту щодо обмеження

використання деяких небезпечних речовин в електричному та електронному

обладнанні, затвердженого постановою Кабінету Міністрів України від 3 грудня 2008 № 1057

El dispositiu satisfà els requisits de les regulacions tècniques aprovades per la resolució del govern d'Ucraïna del

3 de desembre de 2008 pel que fa a les restriccions de l'ús de determinades substàncies perjudicials en dispositius elèctrics i electrònics.

Normatives sobre l'ús de fotocopiadores

ESTATS UNITS

El congrés, per llei, ha prohibit la reproducció dels elements següents sota circumstàncies específiques. La persona que faci reproduccions de les característiques descrites pot ser condemnat a pagar una multa o a anar a la presó.

1. Obligacions o bons del Govern dels Estats Units, com:

- Certificats de deute.
- Moneda de bancs nacionals.
- Cupons de bons.
- Bitllets de la Reserva Federal.
- Certificats d'autenticitat de plata.
- Certificats d'autenticitat d'or.
- Bons dels Estats Units.
- Lletres del tresor.
- Lletres de la Reserva Federal.
- Lletres fraccionades.
- Certificats de dipòsit.
- Paper moneda.
- Bons i obligacions de certes agències governamentals, com l'FHA, etc.
- Bons. Els bons d'estalvi dels Estats Units poden fotografiar-se només per a finalitats publicitàries en relació a les campanyes de venda d'aquests bons.
- Segells de l'agència d'impostos dels Estats Units. Si cal reproduir un document legal on hi apareix un segell d'impostos cancel·lat, es pot fer sempre que la reproducció del document es faci per a finalitats legals.
- Segells de correus, nous o validats. Es poden fotografiar els segells de correus per a finalitats filatèliques, sempre que la reproducció sigui en blanc i negre i que les dimensions estiguin per sota del 75 % o per sobre del 150 % de les dimensions de l'original.
- Girs postals.
- Bitllets, xecs o girs emesos per agents de l'estat dels Estats Units.
- Segells i altres elements representatius de valor, de qualsevol denominació, que s'hagin emès o poden emetre's amb l'aprovació d'una llei del congrés dels Estats Units.
- Certificats de compensació liquidats per als veterans de les guerres mundials.

2. Obligacions o valors de qualsevol govern, banc o corporació estrangers.

3. Materials protegits per drets d'autor, excepte si s'ha obtingut permís del propietari dels drets d'autor o la reproducció es troba inclosa dintre de les disposicions de drets de reproducció permesos per a biblioteques o d'ús legítim ("fair use") contemplades per la llei de drets d'autor. Podeu obtenir més informació sobre aquestes disposicions del Copyright Office, Library of Congress, Washington, D.C. 20559. Demaneu el volant R21.
4. Certificat de ciutadania o de naturalització. Es poden fotografiar els certificats de naturalització estrangers.
5. Passaports. Els passaports estrangers es poden fotografiar.
6. Papers d'immigració.
7. Targetes de registre del servei militar.
8. Papers d'inducció en servei selectiu que incloguin qualsevol informació de persona registrada següent:
 - Guanys o ingressos.
 - Antecedents judicials.
 - Condió física o mental.
 - Estat de dependència.
 - Servei militar prestat.
 - Excepció: Els certificats de baixa de l'exèrcit dels Estats Units poden fotografiar-se.
9. Distintius, targetes d'identificació o insígnies que du el personal militar o els membres dels diferents departaments federals, tals com l'FBI, el Tresor, etc. (excepte si la fotografia ha estat encarregada pel cap d'un d'aquests departaments o oficines).

La reproducció dels següents elements també es prohibeix a certs estats:

- Llicències d'automòbil.
- Carnets de conduir.
- Certificats o títols de propietat d'automòbils.

Aquesta llista no és exhaustiva, i no ens fem responsables de la seva exhaustivitat o precisió. En cas de dubte, consulteu-ho amb el vostre advocat.

Per obtenir més informació sobre aquestes disposicions, poseu-vos en contacte amb el Copyright Office, Library of Congress, Washington, D.C. 20559. Demaneu el volant R21.

CANADÀ

El parlament, per llei, ha prohibit la reproducció dels elements següents sota circumstàncies específiques. La persona que faci reproduccions de les característiques descrites pot ser condemnat a pagar una multa o a anar a la presó.

- Bitllets de banc o paper moneda vigents
- Obligacions, títols, bons o garanties d'un govern o d'un banc
- Títols o timbres del Tresor Públic

- El segell públic del Canadà o d'una de les seves províncies, o el segell d'una organització o autoritat governamental del Canadà, o d'una cort de justícia
- Proclamacions, ordres, normes, nomenaments o notes a tal efecte (amb la intenció de fer-los passar com documents impresos per la Queens Printer for Canada o el servei d'impressió equivalent d'una província del Canadà)
- Marques, insígnies, segells, embalatges o dissenys fets servir per part del Govern del Canadà o d'una de les seves províncies, el govern d'un estat que no sigui el del Canadà o un departament, consell, comissió o agència establerta pel Govern del Canadà o d'una de les seves províncies o d'un govern d'un estat que no sigui el del Canadà
- Segells impresos o adhesius fets servir per a finalitats d'ingressos per part del Govern del Canadà o d'una de les seves províncies o el govern d'un estat que no sigui el del Canadà
- Documents o registres guardats per funcionaris que tenen la tasca de fer o publicar còpies certificades d'aquests documents, on es fa passar la còpia com una còpia certificada del document
- Material protegit per drets d'autor o marques comercials de qualsevol tipus sense el consentiment del propietari dels drets d'autor o de la marca comercial

Aquesta llista es proporciona per a la seva comoditat però no és exhaustiva, i no ens fem responsables de la seva exhaustivitat o precisió. En cas de dubte, poseu-vos en contacte amb el vostre advocat.

ALTRES PAÏSOS

La còpia de determinats documents pot ser il·legal al vostre país. La persona que faci reproduccions de les característiques descrites pot ser condemnat a pagar una multa o a anar a la presó.

- Bitllets
- Xecs bancaris
- Bons i valors de bancs i de l'estat
- Passaports i carnets d'identitat
- Materials amb copyright o marques comercials sense el permís del propietari
- Segells i altres instruments negociables

Aquesta llista no és exhaustiva, i no assumim cap responsabilitat referent a la seva exhaustivitat o precisió. En cas de dubte, consulteu-ho amb un advocat.

Normatives sobre l'ús dels faxos

ESTATS UNITS

Requisits de capçalera d'enviament de fax

La llei de protecció dels consumidors relativa a ús de telèfons anomenada Telephone Consumer Protection Act de l'any 1991 converteix en il·legal fer servir un ordinador o un altre dispositiu electrònic, inclosos els faxos, per enviar un missatge que no contingui de forma clara en un marge superior o inferior de cada pàgina o a la primera pàgina de la transmissió la data i l'hora d'enviament i una identificació de l'empresa, organització o particular que envia el missatge, a més del número de telèfon de la màquina que fa l'enviament o el nom de l'empresa, entitat o particular. El número de telèfon proporcionat no pot ser un número que comenci per 900 ni cap número que excedeixi els càrrecs de transmissió locals o de llarga - distància.

Per obtenir instruccions sobre com programar la informació de capçalera d'enviament de fax, consulteu l'apartat de configuració de paràmetres predefinitos de la transmissió al *Manual d'administrador del sistema*.

Data Coupler Information (Informació sobre l'acoblador de dades segons la normativa dels EUA)

Aquest equip compleix amb la normativa FCC (Part 68) i els requisits de l'Administrative Council for Terminal Attachments (ACTA). A la coberta de l'equip hi ha una etiqueta que conté, d'entre altra informació, un identificador de producte amb el format US:AAAEQ##TXXXX. Si se us demana, cal que proporcioneu aquest número a l'empresa de telefonia.

L'endoll i la presa que es fan servir per connectar aquest equip a la xarxa elèctrica i telefònica del local cal que compleixin amb la normativa FCC (Part 68) aplicable i els requisits adoptats per ACTA. S'ha de proporcionar un cable telefònic i un endoll modular amb aquest producte. Es connecta a una presa modular compatible. Vegeu les instruccions d'instal·lació per a més informació.

Podeu establir la connexió a la impressora amb seguretat mitjançant la presa modular estàndard següent: USOC RJ-11C fent servir el cable de telèfon homologat (amb connectors modulars) que s'inclou al kit d'instal·lació. Vegeu les instruccions d'instal·lació per a més informació.

El Ringer Equivalence Number (REN) es fa servir per determinar el nombre de dispositius que es poden connectar a una sola línia telefònica. Un excés de RENs en una mateixa línia telefònica pot fer que els dispositius deixin de sonar quan rebin una trucada entrant. A la majoria d'àrees (però no a totes) la suma de RENs no ha de superar el valor de cinc (5). Per estar segur del nombre de dispositius que es poden connectar a una línia, tal com ve determinat pel REN, poseu-vos en contacte amb la vostra empresa de telefonia local. Per a productes aprovats després del 23 de juliol del 2001, el REN forma part de l'identificador del producte, amb el format US:AAAEQ##TXXXX. Els dígit representats per ## són el REN sense la coma de separació de decimals (per exemple, 03 és un REN de 0,3). Per a productes anteriors, el REN es mostra per separat a l'etiqueta.

Per demanar el servei correcte de l'empresa de telefonia, pot ser que calgui mencionar els següents codis:

- Facility Interface Code (FIC) = 02LS2
- Service Order Code (SOC) = 9.0Y



Atenció: Demaneu el tipus de connector modular de la vostra línia a la vostra empresa de telefonia. Si connecteu aquesta màquina a un connector no autoritzat, podeu fer malbé l'equip de l'empresa de telefonia. Vós, i no Xerox, us feu responsable de qualsevol dany causat per la connexió d'aquesta màquina a una presa no autoritzada.

Si aquest equip Xerox® causa danys a la xarxa telefònica, l'empresa de telefonia pot ser que anul·li el servei de la línia a la qual es troba connectat. Si no us poden avisar amb antelació, l'empresa de telefonia us avisarà de la desconexió al més aviat possible. Si l'empresa de telefonia interromp el servei, poden comunicar-vos el vostre dret de presentar una queixa al FCC en cas que ho cregueu necessari.

L'empresa de telefonia pot canviar de lloc, d'equip, d'operacions o de procediments d'una manera que afecti el funcionament de l'equip. Si l'empresa de telefonia canvia algun element d'una manera que afecti el funcionament de l'equip, us ho haurà de notificar perquè feu les modificacions necessàries per mantenir un servei sense interrupcions.

Si us trobeu amb problemes amb l'equip de Xerox®, poseu-vos en contacte amb el centre de serveis apropiat per obtenir informació sobre reparacions o la garantia. El menú Estat de la màquina de la impressora i la part posterior de la secció Resolució de problemes del Manual de l'usuari contenen informació de contacte. Si l'equip causa danys a la xarxa telefònica, l'empresa de telefonia pot demanar-vos que desconnecteu l'equip fins que es resolgui el problema.

Només un representant del servei tècnic de Xerox o un proveïdor autoritzat de serveis tècnics de Xerox tenen autorització per fer reparacions a la màquina. Això és aplicable a qualsevol moment durant o després del període de garantia del servei. Si es realitza una reparació no autoritzada, el que queda de període de garantia queda anul·lat.

Aquest equip no s'ha de fer servir amb línies de conferència. Les connexions a serveis de línia de conferència estan subjectes a les tarifes de l'estat. Poseu-vos en contacte amb la comissió d'utilitats pública, la comissió de serveis públics o la comissió de corporacions per a més informació.

Pot ser que la vostra oficina tingui un equip d'alarma de cablejat especial connectat a la línia telefònica. Assegureu-vos que la instal·lació d'aquest equip de Xerox® no desactiva l'equip d'alarma.

Si teniu preguntes sobre què pot inhabilitar l'equip d'alarma, poseu-vos en contacte amb la vostra empresa de telefonia o amb un instal·lador professional.

CANADÀ

Aquest producte compleix les especificacions tècniques aplicables del Ministeri d'innovació, ciència i desenvolupament econòmic de Canadà.

Un representant designat pel proveïdor s'ha d'encarregar de coordinar les reparacions dels dispositius amb certificat. Les reparacions o alteracions fetes al dispositiu per part de l'usuari o un funcionament erroni del dispositiu pot causar que l'empresa de telecomunicacions us demani que desconnecteu el dispositiu.

Per a protegir l'usuari, assegureu-vos que la impressora té una connexió a terra correcta. Les connexions elèctriques a terra de la utilitat d'energia elèctrica, de les línies telefòniques i dels sistemes de canonades d'aigua, si n'hi ha, s'han d'interconnectar. Aquesta precaució pot ser vital en àrees rurals.



AVÍS: No intenteu dur a terme vós mateix aquest tipus de connexions. Poseu-vos en contacte amb l'autoritat d'inspecció elèctrica apropiada o amb un electricista per muntar una connexió a terra.

El Ringer Equivalence Number (REN) indica el nombre màxim de dispositius que es poden connectar a una interfície de telèfon. La terminació d'una interfície pot tenir qualsevol combinació de dispositius, subjecte només al requisit que la suma dels REN de tots els dispositius no superi 5. Per determinar el valor REN canadenc, consulteu l'etiqueta del dispositiu.

Canadà CS-03, número 9

Aquest producte s'ha provat i és compatible amb el CS-03 (número 9).



UNIÓ EUROPEA

Directiva relativa als equips de ràdio i equips terminals de telecomunicacions

Aquest dispositiu s'ha dissenyat per funcionar amb les xarxes telefòniques públiques de commutació i amb dispositius PBX compatibles dels països següents:

CERTIFICACIONS DE COMPATIBILITAT DE PBX I XARXA PANEUROPEA ANALÒGICA PSTN		
Àustria	Grècia	Països Baixos
Bèlgica	Hongria	Noruega
Bulgària	Islàndia	Polònia
Xipre	Irlanda	Portugal
República Txeca	Itàlia	Romania
Dinamarca	Letònia	Eslovàquia
Estònia	Liechtenstein	Eslovènia
Finlàndia	Lituània	Espanya
França	Luxemburg	Suècia
Alemanya	Malta	Regne Unit

Si teniu problemes amb el producte, poseu-vos en contacte amb el vostre representant local de Xerox. El producte es pot configurar perquè sigui compatible amb les xarxes d'altres països. Abans de tornar a connectar el dispositiu a una xarxa d'un altre país, poseu-vos en contacte amb el representant de Xerox per obtenir assistència.

-  Nota: Tot i que aquest producte tant es pot fer servir amb la marcadó per obertura/tancament del bucle (per pulsacions) com la marcadó multifreqüència de doble (per tons) coneguda com a DTMF, recomanem que escolliu DTMF. DTMF ofereix trucades més fiables i ràpides.
-  Nota: La modificació d'aquest producte, la seva connexió a un programari o a un aparell de control extern no autoritzat per Xerox invalidarà aquesta certificació.

SUDÀFRICA

Aquest mòdem s'ha de fer servir en combinació amb un dispositiu de protecció contra pics de tensió.

Certificat de seguretat

El dispositiu compleix l'IEC i els estàndards EN de seguretat del producte certificats per un laboratori de proves normatives nacionals.

Fulls de dades de seguretat dels materials

Per obtenir informació sobre la seguretat dels materials referent a la impressora, visiteu:

- Adreça web: <https://safety sheets.business.xerox.com/en-us/>
- Només Estats Units i Canadà: 1-800-ASK-XEROX (1-800-275-9376)
- A d'altres mercats, envieu una sol·licitud per correu electrònic a EHS-Europe@xerox.com

Reciclatge i eliminació

Aquest capítol inclou:

Tots els països.....	34
North America (Amèrica del Nord).....	35
Unió Europea	36
Altres països.....	37

Tots els països

Si gestioneu l'eliminació del vostre producte de Xerox, tingueu present que la impressora pot contenir plom, mercuri, perclorat i altres materials l'eliminació dels quals pot estar regulada per raons mediambientals. La presència d'aquests materials compleix les normatives generals aplicables en el moment en què es va comercialitzar. Per a més informació sobre el reciclatge i l'eliminació de la màquina, consulteu al vostre ajuntament.

Material de perclorat: Aquest producte pot contenir un o més elements que contenen perclorat, com ara bateries. És possible que calguin mesures de tractament especials. Per obtenir més informació, consulteu <https://dtsc.ca.gov/perchlorate/>.

EXTRACCIÓ DE LES BATERIES

Les bateries només les pot substituir una empresa de servei aprovada pel fabricant.

North America (Amèrica del Nord)

Xerox té en marxa un programa de recuperació i reutilització/reciclatge d'equips. Poseu-vos en contacte amb el vostre representant de Xerox (1-800-ASK-XEROX) per determinar si aquest producte de Xerox participa en el programa.

Per obtenir més informació sobre els programes mediambientals de Xerox, consulteu <https://www.xerox.com/en-us/about/ehs>.

Per a més informació sobre el reciclatge i l'eliminació de la màquina, consulteu al vostre ajuntament.

Unió Europea



Aquests símbols indiquen que el producte no es pot eliminar amb la resta de residus de la llar, segons la directiva de residus derivats de dispositius elèctrics i electrònics (WEEE, directiva 2012/19/UE), la directiva de bateries (2006/66/CE) i la legislació nacional per a la implementació d'aquestes directives.

Si hi ha un símbol químic imprès a sota del símbol que es mostra més amunt, segons la directiva de bateries, això indica que la bateria o l'acumulador conté un metall pesant (Hg = mercuri, Cd = cadmi, Pb = plom) en una concentració superior a un lílndar aplicable especificat a la directiva de bateries.

Alguns equips es poden fer servir tant en entorns domèstics com professionals o empresarials. Les residències privades a la Unió Europea poden retornar els dispositius electrònics i elèctrics usats a instal·lacions de recollida designades de forma gratuïta. Per obtenir més informació sobre la recollida i el reciclatge de les bateries i els productes vells, poseu-vos en contacte amb les autoritats locals, el servei de deposició de residus o el punt de venda on es van comprar els dispositius. En alguns estats membres, amb la compra d'una màquina nova s'ha de retornar l'antiga sense cap cost. Per obtenir més informació, poseu-vos en contacte amb el distribuïdor.

A les empreses de la Unió Europea, segons la legislació europea, la deposició dels equips elèctrics i electrònics que hagin arribat a la fi de la seva vida útil s'ha de gestionar segons els procediments concertats. Si voleu eliminar dispositius electrònics o elèctrics, poseu-vos en contacte amb el subministrador o minorista, el venedor local o el representant de Xerox pel que fa a la informació de recollida a la fi de la vida útil del dispositiu abans de la seva eliminació.

La gestió incorrecta d'aquest tipus de residus podria tenir un efecte perjudicial en l'entorn i la salut pública per la possible presència de substàncies tòxiques generalment associada amb els dispositius elèctrics o electrònics. La vostra cooperació en l'eliminació correcta del producte contribuirà a fer un ús eficaç dels recursos naturals.

RECICLATGE FORA DE LA UNIÓ EUROPEA













Aquests símbols només són vàlids a la Unió Europea. Si voleu desfer-vos d'aquest material, poseu-vos en contacte amb les autoritats locals o amb el vostre distribuïdor i pregunteu quin és el mètode correcte d'eliminació de residus i reciclatge.


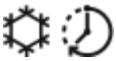










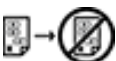
Altres països



Poseu-vos en contacte amb les autoritats de gestió de residus locals i demaneu indicacions de com ho heu de fer.

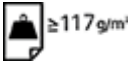














Símbols del producte de la impressora Xerox® PrimeLink® de la sèrie C9200







Consulteu la informació següent dels símbols del producte i les seves definicions.

SÍMBOL	DESCRIPCIÓ
	<p>Avís:</p> <p>Indica un perill que pot causar lesions serioses o fatals si no s'eviten.</p>
	<p>Avís de superfície calenta:</p> <p>Superfície calenta a la superfície o l'interior de la impressora. Aneu amb compte per evitar lesions.</p>
	<p>Perill de pinçament:</p> <p>Aquest símbol alerta els usuaris sobre les àrees del producte on hi ha possibilitat de lesió personal.</p>
	<p>Precaució:</p> <p>Indica una acció obligatòria que cal realitzar per evitar danys materials.</p>
	<p>No toqueu aquesta part o àrea de la impressora.</p>
	<p>No toqueu aquesta part o àrea de la impressora.</p>
	<p>No exposeu els cartutxos del tambor a la llum solar directa.</p>
	<p>No ho cremeu.</p>
	<p>No cremeu els cartutxos de tòner.</p>
	<p>No cremeu els cartutxos del tambor.</p>
	<p>No cremeu els cartutxos de residus.</p>
	<p>No toqueu la superfície del cartutx del tambor.</p>

SÍMBOL	DESCRIPCIÓ
	Per evitar danys a la impressora, no obriu l'alimentador automàtic de documents més de 40 °.
	Superfície calenta. Espereu el moment adequat abans de tocar-ho.
	Activat
	Desactivat
	En espera
	No utilitzeu paper amb grapes o clips.
	No utilitzeu paper arrugat, plegat, ondulat ni amb feses.
	No col·loqueu ni utilitzeu paper per a injecció de tinta.
	No torneu a col·locar paper que ja s'ha imprès o utilitzat.
	No utilitzeu postals.
	No utilitzeu sobres.
	No utilitzeu transparències ni fulls de projectors.
	No copieu diners.

SÍMBOL	DESCRIPCIÓ
	Afegiu paper o material d'impressió.
	Encallament de paper
	Bloqueja
	Desbloqueja
	Clip
	Refredament
	Temps transcorregut
	Paper subministrat
	Paper subministrat cara avall
	Original d'una sola cara
	Paper perforat
	Indica la direcció d'alimentació del paper.
	Els sobres s'imprimeixen cara amunt, amb la solapa cap a baix i tancats.

SÍMBOL	DESCRIPCIÓ
	La cartulina és igual o superior a 117 g/m ² .
	Contenedor de residus de tòner
	USB Bus sèrie universal
	LAN Xarxa d'àrea local
	Fax
	Netegeu l'àrea o la part indicada.
	Pes
	Botó Inicia
	Botó Para
	Botó Atura la impressió
	Botó Inicia/tanca sessió
	Botó Ajuda
	Botó de la pàgina inicial de serveis
	Botó de serveis
	Botó Estat del treball

SÍMBOL	DESCRIPCIÓ
	Botó Estat de la impressora
	Botó Idioma
	Botó Estalvi d'energia
	Mode de suspensió
CA	Botó Esborra-ho tot
	Botó Pausa de marcatge
	Aquest element es pot reciclar.

