

VERSION 1.0
SEPTEMBER 2024
702P09283

Xerox® PrimeLink® C9265/C9275/C9281- serien printere

Referenceguide til sikkerhed, lovgivning, genbrug og
bortskaffelse

©2024 Xerox Corporation. Alle rettigheder forbeholdes. Xerox® og PrimeLink® er varemærker tilhørende Xerox Corporation i USA og/eller andre lande.

Microsoft®, Windows®, Windows XP®, Windows Vista® og Word er registrerede varemærker, der tilhører Microsoft Corporation i USA og/eller andre lande.

Adobe, Adobe-logoet, Acrobat, Acrobat-logoet, Adobe Reader, Adobe PDF-logoet er registrerede varemærker tilhørende Adobe Systems, Inc. PostScript er et Adobe registreret varemærke, som anvendes sammen med Adobe PostScript Interpreter, Adobe PDL (Page Description Language) og andre Adobe-produkter.

Apple®, Macintosh® og Mac OS® er varemærker eller registrerede varemærker, der tilhører Apple Computer, Inc. i USA og/eller andre lande. Dele af Apples tekniske brugerdokumentation er anvendt ifølge tilladelse fra Apple Computer, Inc.

GBC® og AdvancedPunch™ er varemærker eller registrerede varemærker, som tilhører General Binding Corporation.

HP og PCL er registrerede varemærker, som tilhører Hewlett-Packard Corporation i USA og/eller andre lande.

Linux® er et registreret varemærke, som tilhører Linus Torvalds.

TWAIN er et varemærke, som tilhører TWAIN Working Group.

UNIX® er et registreret varemærke, som tilhører Open Group.

Universal Serial Bus er et varemærke, som tilhører USB Implementors Forum, Inc. (USB-IF)

BR40287

Indholdsfortegnelse

Sikkerhed	5
Bemærkninger og sikkerhed	6
Elektrisk sikkerhed	7
Generelle retningslinjer	7
Netledning	7
Batterisikkerhed	8
Telefonledning	8
Sikkerhed ved brug	9
Retningslinjer for brug	9
Frigivelse af ozon	9
Placering af printer	10
Forbrugsstoffer til printer	10
Oplysninger om forbrugsstoffer	11
Sikkerhed i forbindelse med vedligeholdelse	12
Kontaktoplysninger vedrørende miljø, sundhed og sikkerhed	13
Lovgivningsmæssige oplysninger	15
Lovgivning	16
USA (FCC-bestemmelser)	16
Lovgivningsmæssige oplysninger om trådløse 2,4-GHz- og 5-GHz-netværksadaptere	16
Canada	17
Overholdelse med Den Europæiske Union og Det Europæiske Økonomiske Samarbejdsområde	18
European Union Lot 4 aftalen om billedbehandlingsudstyr	18
EPEAT	19
ENERGY STAR	19
Strømforbrug og aktiveringstidspunkt for energisparer	20
Miljøfordele ved duplexudskrivning	21
Papirtyper	21
Certificering i Eurasiske Økonomiske Fællesskab	21
Tyskland	21
Turkey RoHS-regulativer	22
Overholdelse af Ukraine RoHS	22
Kopieringsregler	23
USA	23
Canada	24
Andre lande	25
Faxregler	26
USA	26
Canada	27
EU	28
Sydafrika	28
Sikkerhedscertificering	29
Sikkerhedsdatablade for materialer	30

Genbrug og bortskaffelse.....	31
Alle lande.....	32
Fjernelse af batteri.....	32
USA og Canada.....	33
EU.....	34
Bortskaffelse uden for EU.....	34
Andre lande.....	35
Produktsymboler for Xerox® PrimeLink® C9200-serien printere.....	37

Sikkerhed

Dette kapitel indeholder:

Bemærkninger og sikkerhed.....	6
Elektrisk sikkerhed.....	7
Sikkerhed ved brug	9
Sikkerhed i forbindelse med vedligeholdelse	12
Kontaktoplysninger vedrørende miljø, sundhed og sikkerhed.....	13

Printeren og de anbefalede forbrugsstoffer er konstrueret og testet efter de strengeste sikkerhedskrav. Vær opmærksom på følgende oplysninger for at sikre fortsat sikker drift af din Xerox®-printer.

Bemærkninger og sikkerhed

Læs følgende instruktioner omhyggeligt igennem, inden printeren tages i brug. Læs følgende oplysninger for at sikre fortsat sikker drift af din printer.

Din Xerox®-printer og forbrugsstoffer er designet og testet til at overholde de strengeste sikkerhedskrav. Sikkerhedskravene omfatter evaluering og certificering af sikkerhedsagenturer samt overholdelse af elektromagnetiske regler og etablerede miljøstandarder.

Sikkerheds- og miljøtest på dette produkt er udelukkende udført med Xerox®-materialer.



Bemærk: Uautoriserede ændringer, herunder tilføjelse af nye funktioner og tilslutning af eksternt udstyr, kan have indflydelse på produktets certificering. Kontakt din lokale Xerox®-repræsentant for flere oplysninger.

Elektrisk sikkerhed

GENERELLE RETNINGSLINJER

**Advarsel:**

- Skub ikke genstande ind i sprækker eller åbninger på printeren. Berøring af et spændingspunkt eller kortslutning i en del kan medføre brand eller elektrisk stød.
- Fjern ikke låger eller afskærmninger, der er fastgjort med skruer, medmindre du installerer tilbehør og bliver bedt om det. Sluk printeren, når du udfører disse installationer. Tag netledningen ud, før du fjerner låger eller afskærmninger ved installation af tilbehør. Med undtagelse af tilbehør, der kan installeres af brugeren, er der ingen dele, som du kan vedligeholde bag disse skærme.

Følgende kan udsætte dig for fare:

- Netledningen er beskadiget eller slidt.
- Der er spildt væske i printeren.
- Printeren er blevet udsat for vand.
- Printeren udsender røg eller overfladen er usædvanlig varm.
- Printeren udsender usædvanlige lyde eller lugte.
- Printeren forårsager, at en afbryder, en sikring eller andet sikkerhedsudstyr aktiveres.

Hvis nogen af disse forhold forekommer, skal du gøre følgende:

1. Øjeblikkeligt slukke for printeren.
2. Tage netledningen ud af stikkontakten.
3. Tilkalde en autoriseret servicerepræsentant.

NETLEDNING

Brug netledningen, der fulgte med printeren.



Advarsel: Se følgende for at undgå risiko for brand eller elektrisk stød:

- Brug ikke forlængerledninger, strømskinner eller strømstik.
- Strømforsyningen til enheden skal opfylde de krav, der fremgår af typeskiltet på bagsiden af enheden. Hvis du ikke ved om din strømforsyning overholder kravene, skal du kontakte din lokale el-leverandør eller en autoriseret elektriker.
- Sørg for, at printeren er korrekt jordforbundet. Elektriske produkter kan være farlige, hvis de bruges forkert.

- Fjern eller modificer ikke netledningen.
- Brug den netledning, der følger med printeren.
- Sæt netledningen direkte i en stikkontakt med jordforbindelse. Sørg for, at begge ender af ledningen sidder godt fast. Få en elektriker til at kontrollere stikkontakten, hvis du ikke ved, om den har jordforbindelse.
- Brug ikke et adapterstik med jordforbindelse til at slutte printeren til en stikkontakt, der ikke har jordforbindelse.
- Kontrollér, at printeren er tilsluttet en stikkontakt med den korrekte spænding og styrke. Gennemgå printerens elektriske specifikationer med en elektriker.
- Placér ikke printeren i et område, hvor folk kan træde på ledningen.
- Placér ikke genstande oven på netledningen.
- Træk ikke netledningen ud, mens printeren er tændt.
- Udskift netledningen, hvis den bliver slidt eller ødelagt.
- Tag fat i stikket, når du tager den ud af stikkontakten for at undgå elektrisk stød og for ikke at ødelægge ledningen.
- Stikkontakten skal være i nærheden af printeren og skal være let tilgængelig.

Netledningen er sat i printeren på bagsiden. Tag netledningen ud af stikkontakten for at fjerne al strøm til printeren.

BATTERISIKKERHED

Et eller flere printkort i denne printer indeholder et lithiumbatteri. Forsøg ikke at reparere eller udskifte lithiumbatteriet. Hvis der opstår et problem med batteriet, skal du kontakte en autoriseret servicerepræsentant for at rette problemet.



Advarsel: Der er risiko for eksplosion, hvis batteriet på et printkort er installeret forkert.

Lithiumbatteriet i denne printer indeholder perchloratmateriale. For oplysninger om de særlige håndteringsprocedurer i forbindelse med perchloratmateriale henvises til <https://dtsc.ca.gov/perchlorate/>.

TELEFONLEDNING



Advarsel: For at reducere risikoen for brand må du kun bruge AWG nr. 26 (American Wire Gauge) eller en kraftigere telefonledning.

Sikkerhed ved brug

Printeren og dens forbrugsstoffer er designet og testet til at overholde de strengeste sikkerhedskrav. Dette omfatter et sikkerhedsagenturs undersøgelse, godkendelse og overholdelse af eksisterende miljøstandarder.

Når du er opmærksom på følgende sikkerhedsretningslinjer, hjælper det dig med at sikre en fortsat, sikker betjening af printerens.

RETNINGSLINJER FOR BRUG

- Fjern ikke det papirmagasin, som du har valgt i enten printerdriveren eller på betjeningspanelet, mens printerens udskriver.
- Åbn ikke lågerne, mens printerens kopierer eller udskriver.
- Flyt ikke printerens, mens den udskriver.
- Hold hænder, hår, slips, og så videre væk fra udfolds- og fremføringsruller.
- Tilsidesæt aldrig elektriske eller mekaniske låsemekanismer.
- Paneler, der kræver værktøj til fjernelse, dækker farlige områder inde i printerens. Fjern ikke disse beskyttende paneler.
- For at undgå at maskinen vælter, må du ikke skubbe eller flytte enheden med papirmagasinerne åbne.
- Stil ikke beholdere med kaffe eller anden væske på printerens.
- Prøv ikke på at fjerne papir, der sidder fast langt inde i printerens. Sluk øjeblikkeligt for printerens og kontakt din lokale Xerox-repræsentant.



Advarsel: De metalliske overflader i fuserområdet er varme. Vær forsigtig, når du udreder papirstop i dette område og rør ikke ved metaloverfladerne.

FRIGIVELSE AF OZON

Denne printer danner ozon under normal drift. Mængden af dannet ozon afhænger af kopimængden. Ozon er tungere end luft og dannes ikke i mængder, der er store nok til at være sundhedsfarlige. Placer printerens i et lokale med god ventilation.

For mere information, se *Fakta om ozon* samt *Fakta om ventilation*. I USA og Canada skal du gå til www.xerox.com/environment.

I andre markeder skal du kontakte din lokale Xerox-repræsentant eller gå til www.xerox.com/environment_europe.

PLACERING AF PRINTER

- Placér printeren på en plan, solid, ikke-vibrerende overflade, der er stærk nok til at kunne bære printerens vægt. For at finde vægten til din printerkonfiguration skal du gå til *Specifikationer*-afsnittet i *Betjeningsvejledningen*.
- Blokér eller tildæk ikke sprækker eller åbninger på printeren. Disse åbninger er beregnet til ventilation og forhindre overophedning af printeren.
- Placér printeren i et område, hvor der er tilstrækkelig plads til betjening og servicering.
- Når man installerer en kontorprinter i en gang eller et lignende begrænset område, kan der være yderligere pladskrav. Sørg for, at du overholder alle sikkerhedsforskrifter for arbejdsområdet, bygningsreglementet og brandreglementet i dit område.
- Placér printeren i et støvfrit område.
- Opbevar eller betjen ikke printeren i et meget varmt, koldt eller fugtigt miljø.
- Placér ikke printeren tæt på en varmekilde.
- Placér ikke printeren i direkte sollys for at undgå eksponering af lysfølsomme komponenter.
- Placér ikke printeren på steder, hvor den udsættes for direkte kold luft fra et klimaanlæg.
- Placér ikke printeren på steder, der er modtagelige for vibrationer.
- For at opnå optimal ydelse skal du bruge printeren i de højder, der er angivet i *Miljømæssige specifikationer*-afsnittet i *Betjeningsvejledningen*.

FORBRUGSSTOFFER TIL PRINTER

- Brug de forbrugsstoffer, der er beregnet til printeren. Brug af uegnet materiale kan forringe ydeevnen og kan skabe farlige situationer.
- Følg alle advarsler og instruktioner, der er markeret på eller leveres sammen med produktet, tilbehør og forbrugsstoffer.
- Opbevar alle forbrugsstoffer i overensstemmelse med vejledningen på pakken eller emballagen.
- Opbevar alle forbrugsstoffer utilgængeligt for børn.
- Smid aldrig toner, printpatroner, valsemoduler eller tonerpatroner ind i åben ild.



Advarsel: Undgå hud- og øjenkontakt ved håndtering af patroner, f.eks. tonerpatroner. Øjenkontakt med toner kan forårsage irritation og betændelse. Forsøg ikke at skille patronen ad, da det kan forøge risikoen for at få indholdet på huden eller i øjnene.



Forsigtig: Anvendelse af ikke-Xerox forbrugsstoffer anbefales ikke. Xerox-garantien eller serviceaftalen dækker ikke skader, funktionsfejl eller forringelse af ydeevnen forårsaget af brug af ikke-Xerox-forbrugsstoffer eller brug af Xerox-forbrugsstoffer, der ikke er specificeret til denne printer.

OPLYSNINGER OM FORBRUGSSTOFFER

For information om Xerox® genbrugsprogrammer for forsyninger, gå til <https://www.xerox.com/en-us/about/recycling-toner-and-cartridges>.

Sikkerhed i forbindelse med vedligeholdelse

Udfør ikke vedligeholdelsesprocedurer, som ikke er specifikt beskrevet i kundedokumentationen.

- Rengør kun med en tør, frugfri klud.
- Anvend kun de forbrugsstoffer og rengøringsmidler, der er angivet.



Advarsel: Brug ikke rengøringsmidler i sprayform. Spraydåse kan forårsage eksplosioner eller brand, når de anvendes på elektromekanisk udstyr.

- Fjern ikke de låger eller afskærmninger, der er fastgjort med skruer. Der findes ingen dele, der skal serviceres af brugeren, bag disse låger eller afskærmninger.
- I tilfælde af spild af tørt blæk eller toner skal du bruge en kost eller en våd klud til at tørre spildt tørt blæk/toner op. Fej langsomt for at minimere dannelsen af støv under oprydning. Undgå at bruge en støvsuger. Hvis der skal bruges en støvsuger, skal enheden være designet til brændbart støv, med en eksplosionssikker motor og ikke-ledende slange.



ADVARSEL—VARM OVERFLADE: Metaloverfladerne i fuserområdet er varme. Vær forsigtig, når du udreder papirstop i dette område og rør ikke ved metaloverfladerne.

Brænd ikke forbrugsstoffer eller rutinemæssig vedligeholdelse. For information om Xerox® genbrugsprogrammer for forsyninger, se <https://www.xerox.com/en-us/about/recycling-toner-and-cartridges>.

Hvis du installerer enheden i en gang eller et lignende begrænset område, kan der være yderligere pladskrav. Sørg for, at du overholder alle sikkerhedsforskrifter for arbejdsområdet, bygningsreglementet og brandreglementet i dit område.

Kontaktoplysninger vedrørende miljø, sundhed og sikkerhed

Du kan få flere oplysninger om miljø, sundhed og sikkerhed i forbindelse med dette Xerox-produkt og forbrugsstoffer til det ved at kontakte:

- USA og Canada: 1-800-ASK-XEROX (1-800-275-9376)
- Webadresse: <https://www.xerox.com/en-us/about/ehs>
- Europa: EHS-Europe@xerox.com

I USA og Canada skal du gå til www.xerox.com/environment for flere oplysninger om produksikkerhed.

Brugere i Europa kan få oplysninger om produksikkerhed ved at gå til www.xerox.com/environment_europe.

Lovgivningsmæssige oplysninger

Dette kapitel indeholder:

Lovgivning	16
Kopieringsregler	23
Faxregler.....	26
Sikkerhedscertificering	29
Sikkerhedsdatablade for materialer.....	30

Lovgivning

Xerox har testet denne printer i henhold til standarder for elektromagnetisk stråling og immunitet. Disse standarder er designet til at formindske interferens, der forårsages eller modtages af denne printer i et typisk kontormiljø.

Ændringer eller modifikationer af denne enhed, som ikke er specifikt godkendt af Xerox Corporation, kan gøre brugerens tilladelse til at betjene dette udstyr ugyldig.

USA (FCC-BESTEMMELSER)

Dette udstyr er blevet testet og fundet i overensstemmelse med grænserne for en digital enhed i klasse A i henhold til del 15 i Federal Communications Commission (FCC)-reglerne. Disse krav er beregnet til at give rimelig beskyttelse mod skadelig interferens, når udstyret anvendes i et kommercielt miljø. Dette udstyr producerer, anvender og kan udsende radiofrekvensenergi. Hvis udstyret ikke installeres og anvendes i overensstemmelse med disse instruktioner, kan den forårsage skadelig interferens med radiokommunikation. Anvendelse af dette udstyr i beboelsesområder kan forårsage skadelig interferens. Hvis det sker, må brugeren afhjælpe interferensen for egen regning.

For at overholde FCC-reglerne skal der bruges afskærmede kabler til dette udstyr. Brug af ikke-godkendt udstyr eller uskærmede kabler vil sandsynligvis resultere i interferens med radio- og tv-modtagelse.



Forsigtig: For at sikre overholdelse af Part 15 i FCC-reglerne skal der anvendes skærmede interfacekabler.

Xerox® PrimeLink® C9265, C9275, og C9281-printerserien

Xerox® PrimeLink® C9265, C9275, og C9281-printerserien overholder del 15 i FCC-reglerne. Betjening er underlagt følgende to betingelser:

1. Denne enhed må ikke forårsage skadelig interferens.
2. Denne enhed skal acceptere enhver modtaget interferens, herunder interferens, der kan forårsage uønsket drift.

Ansvarlig virksomhed: Xerox Corporation

Adresse: 800 Phillips Road, Webster, NY 14580

Yderligere kontaktoplysninger: www.xerox.com

LOVGIVNINGSMÆSSIGE OPLYSNINGER OM TRÅDLØSE 2,4-GHZ- OG 5-GHZ-NETVÆRKSADAPTERE

For produkter med Wi-Fi-sæt (ekstraudstyr) eller Bluetooth-sæt (ekstraudstyr) indeholder dette produkt et 2,4-GHz og 5-GHz trådløst LAN-radiosendermodul, der overholder kravene i FCC Part 15.

For produkter med Wi-Fi-sæt (ekstraudstyr) må denne radiofrekvensenhed ikke bruges udendørs.

For produkter med Wi-Fi-sæt (ekstraudstyr) eller Bluetooth-sæt (ekstraudstyr) må senderen ikke placeres

sammen med eller bruges sammen med andre antenner eller sendere. Dette udstyr skal installeres og betjenes med en afstand på mindst 20 cm mellem radiatoren og din krop.

CANADA

Dette digitale apparat i klasse A overholder kravene i Canadian ICES-003 og ICES-001.

Cet appareil numérique de la classe A est conforme à la norme NMB-003 et NMB-001 du Canada.

Denne enhed overholder Industry Canada licensfritagne RSS-standarder. Betjening er underlagt følgende to betingelser:

1. Denne enhed må ikke forårsage interferens, og
2. Denne enhed skal acceptere enhver interferens, herunder interferens, der kan forårsage uønsket drift af enheden.

Le présent appareil est conforme aux CNR d'Industrie Canada applicables aux appareils radio exempts de licence. L'exploitation est autorisée aux deux conditions suivantes:

1. l'appareil ne doit pas produire de brouillage, et
2. l'utilisateur de l'appareil doit accepter tout brouillage radioélectrique subi, même si le brouillage est susceptible d'en compromettre le fonctionnement.

For printere med det valgfrie WiFi-sæt eller det valgfrie Bluetooth-sæt indeholder denne printer et 2,4-GHz og 5-GHz trådløst LAN-radiosendermodul, der overholder kravene i Industry Canada RSS-210.

Pour les produits avec le kit WiFi en option ou le kit Bluetooth en option, ce produit contient un module émetteur radio LAN sans fil de 2,4 GHz et 5 GHz conforme aux exigences spécifiées dans la réglementation Industrie du Canada RSS-210.

Der er driftsbegrænsninger for License-Exempt Local Area Network (LE-LAN)-enheder: Enheden til drift i båndet 5150-5250 MHz er kun til indendørs brug for at reducere risikoen for skadelig interferens til øvrige kanal mobile satellitsystemer.

Il y a des restrictions opérationnelles pour dispositifs de réseaux locaux exempts de licence (RL-EL): les dispositifs fonctionnant dans la bande 5 150-5 250 MHz sont réservés uniquement pour une utilisation à l'intérieur afin de réduire les risques de brouillage préjudiciable aux systèmes de satellites mobiles utilisant les mêmes canaux.

For produkter med WiFi-sæt (ekstraudstyr) eller Bluetooth-sæt (ekstraudstyr) må denne sender ikke placeres sammen med eller bruges sammen med andre antenner eller sendere. Dette udstyr skal installeres og betjenes med en minimumsafstand på 20 centimeter mellem radiatoren og din krop.

Pour les produits avec le kit WiFi en option ou le kit Bluetooth en option, cet émetteur ne doit pas être Co-placé ou ne fonctionnant en même temps qu'aucune autre antenne ou émetteur. Cet équipement devrait être installé et actionné avec une distance minimum de 20 centimètres entre le radiateur et votre corps.

OVERHOLDELSE MED DEN EUROPÆISKE UNION OG DET EUROPÆISKE ØKONOMISKE SAMARBEJDSOMRÅDE



CE-mærket på dette produkt angiver overholdelse af gældende EU-direktiver.

Den fulde tekst til EU-overensstemmelseserklæringen findes på <https://www.xerox.com/en-us/about/ehs>.

Dette produkt indeholder et 2,4-GHz og 5-GHz trådløst LAN-radiosendermodul.

Denne enheds radiofrekvens (RF) udgangseffekt må ikke overstige 20 dBm i nogen af frekvensbåndene.

Hermed erklærer Xerox, at radioudstyrsmodellen i Xerox® PrimeLink® C9265/C9275/C9281-printerserie er i overensstemmelse med direktiv 2014/53/EU.

Denne printer er ikke farlig for forbrugeren eller miljøet, hvis den anvendes korrekt i overensstemmelse med instruktionerne.



Forsigtig:

- Ændringer eller modifikationer af dette udstyr, som ikke er godkendt af Xerox Corporation, kan ophæve brugerens tilladelse til at anvende udstyret.
- Stråling fra industrielt, videnskabeligt eller medicinsk udstyr (ISM) kan påvirke betjeningen af dette Xerox-udstyr. Hvis ekstern stråling fra ISM-udstyret forstyrrer denne enhed, skal du kontakte din Xerox-repræsentant for at få hjælp.
- Dette er et klasse A-produkt. I private hjem kan dette produkt forårsage radiointerferens, som brugeren måske skal tage forholdsregler imod.

EUROPEAN UNION LOT 4 AFTALEN OM BILLEDBEHANDLINGSUDSTYR

Xerox® har indvilliget i at designe kriterier for energieffektivitet og miljømæssig ydeevne for vores produkter, som er omfattet af EU's (EU) energirelaterede produkt direktiv, specifikt Lot 4 om billedbehandlingsudstyr.

I produkternes anvendelsesområde er husholdnings- og kontorudstyr, der overholder følgende kriterier.

- Standard sort/hvid-produkter med en maksimal hastighed på mindre end 66 A4-billeder i minuttet.
- Standard farveprodukter med en maksimal hastighed på mindre end 51 A4-billeder i minuttet

FOR AT LÆRE MERE OM	GÅ TIL
<ul style="list-style-type: none"> • Strømforgbrug og aktiveringstider • Standardindstillinger for energisparere 	<p>Xerox® PrimeLink® C9265/C9275/C9281-printerserie <i>Brugervejledning</i> eller <i>Systems Administrators Guide</i> <i>(Systemadministratorguide)</i></p> <p>www.xerox.com/office/PLC92XXdocs</p>
<ul style="list-style-type: none"> • Fordele ved at købe ENERGY STAR®-kvalificerede produkter 	<p>https://www.energystar.gov/</p>
<ul style="list-style-type: none"> • Miljøfordele ved duplexudskrivning • Fordele ved at bruge lettere papirvægte (60 g/m²) og genanvendelighed • bortskaffelse og behandling af patroner • Xerox's deltagelse i bæredygtighedsinitiativer 	<p>https://www.xerox.com/en-us/about/ehs</p>

Den Europæiske Union Lot 19 Direktivet om miljøvenligt design

I henhold til Europa-Kommissionens direktiv om miljøvenligt design er lyskilden i dette produkt eller dets komponenter kun beregnet til at blive brugt til billedoptagelse eller billedprojektion og er ikke beregnet til brug i andre applikationer.

EPEAT

Denne enhed er registreret i EPEAT-fortegnelsen for at opfylde miljømærkets egenskaber. Den fabriksindstillede aktivering af dvaletilstand er inkluderet. I dvaletilstand bruger printeren mindre end 1 watt strøm.

Du kan få mere at vide om Xerox' deltagelse i initiativer til bæredygtighed ved at gå til www.xerox.com/about-xerox/environment/enus.html eller www.xerox.co.uk/about-xerox/environment/engb.html.

ENERGY STAR



ENERGY STAR-programmet er en frivillig ordning, der fremmer udvikling og indkøb af energieffektive modeller, som bidrager til at reducere miljøpåvirkningen. Oplysninger om ENERGY STAR-programmet og modeller, der er kvalificeret til ENERGY STAR, findes på følgende websted: www.energystar.gov.

ENERGY STAR og ENERGY STAR-mærket er registrerede varemærker i USA.

ENERGY STAR Imaging Equipment Program er en samlet indsats mellem den amerikanske regering, regeringerne inden for EU, den japanske regering og producenterne af kontorudstyr om at fremme energieffektive kopimaskiner, printere, faxmaskiner, multifunktionsmaskiner, pc'er og skærme. Reduktionen af produktets energiforbrug hjælper med at bekæmpe smog, syreregn og klimaforandringer ved at mindske de emissioner, der opstår, når der produceres elektricitet.

Hvis du ønsker mere information om energi eller andre relaterede emner, skal du gå til www.xerox.com/about-xerox/environment/enus.html eller www.xerox.co.uk/about-xerox/environment/engb.html.

STRØMFORBRUG OG AKTIVERINGSTIDSPUNKT FOR ENERGISPARER

Den mængde elektricitet et produkt forbruger afhænger af den måde enheden bruges. Dette produkt er designet og konfigureret til at gøre det muligt for dig at reducere dit elforbrug.

For at reducere energiforbruget er din enhed konfigureret til at bruge strømbesparende tilstande. Efter den sidste udskrift skifter enheden til Klar-tilstand. I Klar-tilstand kan enheden printe igen med det samme. Hvis enheden ikke bruges i en bestemt periode, skifter den til dvaletilstand. For at reducere strømforbruget er det kun vigtige funktioner, der er aktive i dvaletilstand. Enheden er længere tid om at producere det første print, efter at den har forladt dvaletilstand, end det tager at printe i klar-tilstand. Denne forsinkelse skyldes, at printeren vågner op, og er typisk for de fleste billedbehandlingsenheder på markedet.

For at spare strøm kan du konfigurere strømsparetilstande. Du kan vælge mellem følgende indstillinger:

- **Opgave aktiveret:** Enheden aktiveres, når der registreres aktivitet. Tidsrummet, inden enheden aktiverer dvaletilstand, indstilles ved at indtaste minuttallet.
- **Sæt i dvale og vågn op på planlagte tidspunkter:** Enheden aktiveres eller inaktiveres ifølge en plan, som du programmerer.
- **Automatisk slukning:** Vælg Automatisk sluk for at lade printeren slukke automatisk efter et bestemt tidsrum i dvaletilstand. Indtast antallet af timer for at indstille forsinkelsen, før printeren slukker fra dvaletilstanden.

Fax, USB-drev og kablet og ikke-kablet netværksaktivitet nulstiller strømsparetimerne.

Denne printer leveres fra fabrikken med Xerox Remote Print Services-diagnostik, der kan påvirke eller forsinke lavenergitilstand og dvaletilstand. Kontakt din systemadministrator, eller læs mere i *System Administrator Guide* for indstillinger af Xerox Remote Print Services-funktioner på www.xerox.com/office/PLC92XXdocs.

For at få mere at vide om Xerox' deltagelse i initiativer til bæredygtighed kan du gå til: www.xerox.com/environment.



Bemærk: Ændring af standardindstillingen for aktivering af energisparertider kan resultere i et samlet højere energiforbrug af enheden. Før du deaktiverer energisparetilstandene eller indstiller en lang aktiveringstid, skal du være opmærksom på forøgelsen i energiforbruget.

Denne enhed er ENERGY STAR®-kvalificeret i henhold til ENERGY STAR-programmets krav til billedudstyr. Tiden for lavenergitilstand kan konfigureres til op til 120 minutter. Standardværdien er 1 minut. Tiden for dvaletilstand kan konfigureres til op til 120 minutter. Standardværdien er 1 minut. Dvaletilstanden begynder efter dens konfigurerede inaktivitetstid i stedet for tiden efter lavenergitilstand.

Hvis du vil ændre strømsparerindstillingerne eller aktivere automatisk standby, skal du kontakte din systemadministrator eller se *Xerox® PrimeLink® C9265/C9275/C9281-printerserie System Administrator Guide* på www.xerox.com/office/PLC92XXdocs.

MILJØFORDELE VED DUPLEXUDSKRIVNING

De fleste Xerox®-produkter har mulighed for duplexudskrivning, også kendt som 2-sidet udskrivning. Dette giver dig mulighed for at udskrive på begge sider af papiret automatisk og hjælper derfor bidrager med at mindske brugen af værdifulde ressourcer ved at reducere dit papirforbrug. Lot 4 Imaging Equipment-aftalen kræver, at modeller, der udskriver mere end 40 sider i minuttet i farve eller mere end 45 sider i minuttet i sort/hvid automatisk har aktiveret duplexfunktionen ved opsætning og driverinstallation. Nogle Xerox®-modeller under disse hastigheder kan også aktiveres med 2-sidet udskrivning som standard på installationstidspunktet. Fortsat brug af duplexfunktionen reducerer de miljømæssige konsekvenser af dit arbejde. Du kan imidlertid ændre udskrivningsindstillingerne i printdriveren, hvis du har brug for simplex/1-sidet udskrivning.

PAPIRTYPER

Dette produkt kan bruges til at udskrive på både genbrugspapir og nyt papir, der er godkendt i en miljøplan, som er i overensstemmelse med EN12281 eller en tilsvarende kvalitetsstandard. Lettere papir (60 g/m²), som indeholder færre råvarer og dermed sparer ressourcer pr. udskrift, kan anvendes i visse applikationer. Vi opfordrer dig til at tjekke, om det er egnet til dine udskrivningsbehov.

CERTIFICERING I EURASISKE ØKONOMISKE FÆLLESSKAB



EAC-mærket på dette produkt angiver certificering til brug på markederne i toldunionens medlemsstater.

TYSKLAND

Tyskland - Blue Angel



RAL, det tyske institut for kvalitetssikring og mærkning, har tildelt følgende konfiguration af dette apparat miljømærket Blue Angel:

Netværksprinter med automatisk 2-sidet print og USB- eller netværkstilslutning.

Dette mærke tilkendegiver den som en enhed, der opfylder Blau Engel-kriterier for miljøvenlighed i form af enhedens konstruktion, fremstilling og drift. Der findes flere oplysninger ved at gå til: www.blauer-engel.de.

Blendschutz

Das Gerät ist nicht für die Benutzung im unmittelbaren Gesichtsfeld am Bildschirmarbeitsplatz vorgesehen. Um störende Reflexionen am Bildschirmarbeitsplatz zu vermeiden, darf dieses Produkt nicht im unmittelbaren Gesichtsfeld platziert werden.

Lärmemission

Maschinenlärminformations-Verordnung 3. GPSGV: Der höchste Schalldruckpegel beträgt 70 dB(A) oder weniger gemäß EN ISO 7779.

Importeur

Xerox GmbH

Hellersbergstraße 2-4

41460 Neuss

Deutschland

TURKEY ROHS-REGULATIVER

I overensstemmelse med artikel 7 (d), certificerer vi hermed, at udstyret "overholder EEE-reglerne".

"EEE yönetmeliğine uygundur."

OVERHOLDELSE AF UKRAINE ROHS

Обладнання відповідає вимогам Технічного регламенту щодо обмеження

використання деяких небезпечних речовин в електричному та електронному

обладнанні, затвердженого постановою Кабінету Міністрів України від 3 грудня 2008 № 1057

Udstyret overholder kravene i den tekniske forskrift, der er godkendt af resolutionen fra kabinettet i Ukraines ministerium den 3. december 2008 med hensyn til begrænsninger for brugen af visse farlige stoffer i elektrisk og elektronisk udstyr.

Kopieringsregler

USA

Kongressen har ved lov forbudt gengivelse af følgende elementer i bestemte tilfælde. Det kan medføre bøder eller fængsel for dem, der bliver fundet skyldige i at have foretaget sådanne gengivelser.

1. Statsobligationer eller -værdipapirer, f.eks.:

- Gældsbeviser
- Pengesedler
- Kuponer fra obligationer
- Værdipapirer
- Silver-certifikater
- Gold-certifikater
- Amerikanske obligationer
- Skattepapirer
- Federal Reserve Notes
- Fractional Notes
- Indskudsbeviser
- Papirpenge
- Obligationer fra bestemte statslige agenturer, såsom FHA osv.
- Obligationer US Savings Bonds må kun fotograferes til PR-formål i forbindelse med en kampagne til salg af sådanne obligationer.
- Stempelmærker. Hvis det er nødvendigt at gengive et juridisk dokument, hvorpå der findes et stemplet stempel fra skattevæsenet, kan dette udføres, forudsat at gengivelsen af dokumentet udføres til lovlige formål.
- Frimærker, stemplede eller ustemplede. Til filatelistiske formål kan frimærker fotograferes, forudsat at gengivelsen er i sort/hvid og er mindre end 75 % eller mere end 150 % af de lineære dimensioner af den originalen.
- Postanvisninger
- Regninger, checks eller vekslere trukket af eller til autoriserede embedsmænd i USA.
- Frimærker og andre repræsentanter for værdi, uanset pålydende, der har været eller bliver udstedt i henhold til enhver Act of Congress.
- Justerede godtgørelse til veteraner fra verdenskrigene.

2. Obligationer eller værdipapirer fra udenlandsk regering, bank eller virksomhed.

3. Copyrightmateriale, medmindre der er hentet tilladelse fra ejeren, eller gengivelsen falder ind under kategorien "fair brug" eller bibliotekers gengivelsesrettigheder i henhold til copyrightlovgivningen. Yderligere oplysninger om disse bestemmelser kan hentes fra Copyright Office, Library of Congress, Washington, D.C. 20559. Spørg efter Circular R21.
4. Statsborgerskabscertifikat. Udenlandske statsborgerskabscertifikater må fotograferes.
5. Pas. Udenlandske pas må fotograferes.
6. Immigrationspapirer.
7. Militærkort.
8. Selective Service Induction-papirer, der indeholder følgende oplysninger om den indkaldte:
 - Indtægter eller indkomst
 - Straffeattest
 - Fysisk eller psykisk tilstand
 - Status for forsørgerpligt
 - Tidligere militærtjeneste.
 - Undtagelsessider Amerikanske militære hjemsendelsescertifikater må fotograferes.
9. Emblemer, identifikationskort, pas eller distinktioner, der bæres af militært personale eller medlemmer af de forskellige føderale afdelinger, såsom FBI, Treasury osv. (medmindre fotografiet er bestilt af den overordnede i sådanne afdelinger).

Gengivelse af følgende er også forbudt i visse stater:

- Kørekort
- Kørekort.
- Automobilcertifikater

Denne liste er ikke altomfattende og Xerox påtager sig ikke ansvar for dens fuldstændighed eller nøjagtighed. I tvivlstilfælde skal du kontakte din juridiske rådgiver.

For mere information om disse bestemmelser, kontakt Copyright Office, Library of Congress, Washington, D.C. 20559. Spørg efter Circular R21.

CANADA

Parlamentet har ved lov forbudt gengivelse af følgende elementer i bestemte tilfælde. Det kan medføre bøder eller fængsel for dem, der bliver fundet skyldige i at have foretaget sådanne gengivelser.

- Aktuelle pengesedler eller nuværende papirpenge.
- Obligationer eller værdipapirer fra stat eller bank.
- Finansielle eller skat- og momsdokumenter.
- Den offentlige canadiske eller en provinsiel forsegling eller forseglingen for en offentlig myndighed eller en myndighed i Canada eller en domstol.

- Proklamationer, forordninger eller udnævnelser eller meddelelser derom (der svigagtigt kan forårsage samme til at foregive at have været trykt af Queens Printer for Canada eller et tilsvarende trykkeri for en provins).
- Mærker, varemærker, segl, omslag eller design, der bruges af eller på vegne af den canadiske regering eller en provins, regeringen i en anden stat end Canada eller en afdeling, nævn, kommission eller agentur oprettet ved den canadiske regering eller en provins eller en regering i et andet land end Canada.
- Trykte eller selvkøbende frimærker, der bruges med henblik på indtægter ved den canadiske regering eller en provins eller en regering i en stat, der ikke er Canada.
- Dokumenter, registre eller arkiver, der opbevares af offentligt ansatte, som er ansvarlige for at tage eller udstede certificerede kopier heraf, hvor kopien svigagtigt foregiver at være en certificeret kopi.
- Ophavsretligt beskyttet materiale eller varemærker af enhver art uden samtykke fra copyrightens eller varemærkets ejer.

Denne liste er ikke altomfattende og Xerox påtager sig ikke ansvar for dens fuldstændighed eller nøjagtighed. I tvivlstilfælde skal du kontakte din juridiske rådgiver.

ANDRE LANDE

Det kan være ulovligt at kopiere visse dokumenter i dit land. Det kan medføre bøder eller fængsel for dem, der bliver fundet skyldige i at have fremstillet sådanne kopier.

- Pengedokumenter
- Pengesedler og checks
- Bank- og statsobligationer samt værdipapirer
- Pas og identifikationskort
- Copyright-materiale eller varemærker uden ejerens samtykke
- Frimærker og andre omsætningspapirer.

Denne liste er ikke altomfattende og Xerox påtager sig ikke ansvar for dens fuldstændighed eller nøjagtighed. I tvivlstilfælde skal du kontakte din juridiske rådgiver.

Faxregler

USA

Krav til header på sendt fax

Ifølge amerikansk lovgivning (Telephone Consumer Protection Act fra 1991) er det ulovligt for en person at bruge en computer eller andet elektronisk udstyr, inkl. en faxmaskine, til at sende en meddelelse, medmindre denne meddelelse i en margen øverst eller nederst på hver sendt side eller på den første side i transmissionen tydeligt indeholder dato og klokkeslæt for afsendelse og identifikation af den virksomhed, enhed eller anden person, der sender meddelelsen, og telefonnummeret på afsendermaskinen eller en virksomhed, enhed eller enkeltperson. Det oplyste telefonnummer må ikke være et 900-nummer eller et andet nummer, hvor taksterne overstiger transmissionstaksterne for lokale opkald eller fjernopkald.

Se *System Administrator Guide (Systemadministratorvejledning)* angående konfiguration af faxindstillinger for yderligere instruktioner om programmering af oplysningerne i faxheader.

Oplysninger om datakobling

Dette udstyr er i overensstemmelse med Part 68 i FCC-reglerne og kravene fra ACTA (Administrative Council for Terminal Attachments). Uden på dette udstyr sidder et mærkat, der ud over andre oplysninger indeholder et produkt-id i formatet US:AAAEQ##TXXXX. Hvis der bliver bedt om det, skal dette nummer oplyses til telefonudbyderen.

De stik og stikkontakter, der bruges til at slutte dette udstyr til ledningsnettet og telefonnettet, skal overholde de gældende FCC Part 68-regler og kravene fra ACTA. En kompatibel telefonledning og et modulært stik følger med dette produkt. De er designet til at blive sluttet til et kompatibelt modulært stik, der også er kompatibelt. Se installationsinstruktioner for yderligere oplysninger.

Det er sikkert at slutte maskinen til følgende modulære standardstik: USOC RJ-11C ved hjælp af den kompatible telefonledning (med modulære stik), der følger med installationskittet. Se installationsinstruktioner for yderligere oplysninger.

Ringer Equivalence Number (REN) bruges til at afgøre antallet af enheder, der kan være forbundet til en telefonlinje. For mange REN'er på en telefonlinje kan resultere i, at enhederne ikke ringer som svar på et indgående opkald. I de fleste, men ikke alle områder, bør summen af REN'er ikke overstige fem (5,0). For at være sikker på antallet af enheder, der kan tilsluttes til en linje, som fastsat af den totale REN, skal du kontakte det lokale telefonselskab. For produkter godkendt efter 23. juli 2001, er REN'en en del af produkt-id'et, der har formatet US:AAAEQ##TXXXX. Cifrene angivet som ##, er REN'en uden decimaltegn (for eksempel 03 er en REN på 0,3). For tidligere produkter vises REN'en særskilt på etiketten.

For at bestille den rigtige tjeneste fra det lokale telefonselskab kan du blive nødt til at citere koderne anført nedenfor:

- Facility Interface Code (FIC) = 02LS2
- Service Order Code (SOC) = 9.0Y



Forsigtig: Spørg din lokale telefonudbyder om, hvilken modulær stiktype der er monteret på linjen. Hvis denne maskine sluttes til et uautoriseret stik kan telefonudbyderens udstyr blive beskadiget. Du, og ikke Xerox, er fuldt ansvarlig og/eller hæfter selv for alle skader, som skyldes tilslutning af denne maskine til et uautoriseret stik.

Hvis dette Xerox®-udstyr forårsager skade på telefonnettet, kan telefonselskabet midlertidigt afbryde servicen til den telefonlinje, som den er tilsluttet. Hvis varsel på forhånd ikke er praktisk, vil telefonselskabet give dig besked om afbrydelsen så hurtigt som muligt. Hvis telefonselskabet afbryder din service, kan de rådgive dig om din ret til at indsende en klage til FCC, hvis du mener, at det er nødvendigt.

Telefonselskabet kan ændre sine faciliteter, udstyr, betjening eller procedurer, som kan påvirke driften af udstyret. Hvis telefonselskabet ændrer noget, der påvirker driften af udstyret, skal de underrette dig, så du kan foretage de nødvendige ændringer for at sikre uafbrudt drift.

Hvis du oplever problemer med dette Xerox®-udstyr, skal du kontakte det relevante servicecenter for at få oplysninger om reparation eller garanti. Kontaktoplysninger findes i Maskinstatus-menuen på printeren og sidst i afsnittet Fejlfinding i betjeningsvejledningen. Hvis udstyret forårsager skade på telefonnettet, kan telefonselskabet bede dig om at frakoble alt udstyr, indtil problemet er løst.

Kun en Xerox-servicerepræsentant eller en autoriseret Xerox-godkendt serviceudbyder kan foretage reparationer på printeren. Dette gælder når som helst under eller efter servicegarantiperioden. Hvis der udføres uautoriseret reparation, gøres den resterende del af garantiperioden ugyldig.

Dette udstyr må ikke bruges på delte ledninger. Tilslutning til delte ledninger er underlagt statens takster. Kontakt statens offentlige kommission, public service kommissionen eller selskabskommissionen for information.

Dit kontor kan have specielt alarmudstyr tilsluttet til telefonlinjen. Kontrollér, at installationen af dette Xerox®-udstyr ikke inaktiverer dit alarmudstyr.

Hvis du har spørgsmål om, hvad der kan deaktivere alarmudstyr, skal du kontakte dit telefonselskab eller en kvalificeret installatør.

CANADA

Dette produkt opfylder de gældende tekniske specifikationer for Innovation, Science and Economic Development Canada.

En repræsentant udpeget af leverandøren skal koordinere reparationer af certificeret udstyr. Reparationer eller modifikationer foretaget af brugeren på dette udstyr eller maskinefejl kan forårsage, at teleselskabet beder dig om at frakoble udstyret.

For at beskytte brugeren skal du sørge for, at printeren er tilsluttet en stikkontakt med jordforbindelse. De elektriske tilslutninger med jordforbindelse i strømforsyningen, telefonlinjer og indvendige vandrør af metal, hvis sådanne findes, skal kobles sammen. Denne forholdsregel kan være afgørende i landdistrikter.



Advarsel: Prøv ikke på selv at foretage sådanne tilslutninger. Kontakt en el-installatør eller elektriker for at få foretaget jordforbindelsen.

Ringer Equivalence Number (REN) angiver det maksimale antal enheder, der kan tilsluttes til et telefoninterface. Afslutningen af en grænseflade kan bestå af en hvilken som helst kombination af enheder, kun underlagt kravet om, at summen af REN'erne for alle enhederne ikke overstiger 5. Den canadiske REN-værdi fremgår af etiketten

på udstyret.

Canada CS-03 Issue 9

Dette produkt er blevet testet og fundet i overensstemmelse med CS-03 issue 9.



EU

Direktiv om radio- og telekommunikationsudstyr

Denne enhed er designet til at fungere sammen med de nationale offentlige telefonnetværk og kompatible PBX-enheder i følgende lande:

PANEUROPÆISKE ANALOG PSTN OG KOMPATIBLE PBX CERTIFICERINGER		
Østrig	Grækenland	Holland
Belgien	Ungarn	Norge
Bulgarien	Island	Polen
Cypern	Irland	Portugal
Tjekkiet	Italien	Rumænien
Danmark	Letland	Slovakiet
Estland	Liechtenstein	Slovenien
Finland	Litauen	Spanien
Frankrig	Luxembourg	Sverige
Tyskland	Malta	Storbritannien

Hvis du har problemer med dit produkt, skal du kontakte din lokale Xerox-repræsentant. Dette produkt kan konfigureres til at være kompatibelt med andre landes netværk. Før du tilslutter enheden til et netværk i et andet land, skal du kontakte din Xerox-repræsentant for at få hjælp.

-  Bemærk: Selvom dette produkt kan anvende enten loop-fracobling (puls) eller DTMF-signalering (tone), anbefaler Xerox, at produktet indstilles til at anvende DTMF-signalering. DTMF-signalering giver den hurtigste og mest pålidelige opkaldsindstilling.
-  Bemærk: Ændring af dette produkt, tilslutning af eksternt kontrolsoftware eller tilslutning til eksternt kontroludstyr, der ikke er autoriseret af Xerox, vil gøre produktets certificering ugyldig.

SYDAFRIKA

Dette modem skal anvendes sammen med en godkendt beskyttelsesenhed.

Sikkerhedscertificering

Denne enhed er i overensstemmelse med IEC- og En-sikkerhedsstandarder for produkter, der er certificeret af et National Regulatory Test Laboratory (NRTL).

Sikkerhedsdatablade for materialer

På følgende adresse kan du få oplysninger om sikkerhedsdata vedrørende printeren:

- Webadresse: <https://safetysheets.business.xerox.com/en-us/>
- Kun USA og Canada: 1-800-ASK-XEROX (1-800-275-9376)
- For andre markeder sendes en e-mail til EHS-Europe@xerox.com

Genbrug og bortskaffelse

Dette kapitel indeholder:

Alle lande.....	32
USA og Canada	33
EU	34
Andre lande	35

Alle lande

Hvis du administrerer bortskaffelsen af dit Xerox-produkt, skal du være opmærksom på, at printeren kan indeholde bly, kviksølv, perklorat og andre materialer, hvis bortskaffelse kan være reguleret af miljøhensyn. Tilstedeværelsen af disse materialer i produktet er i fuld overensstemmelse med de verdensomspændende regler for anvendelse deraf på det tidspunkt, produktet blev markedsført. Kontakt dine lokale myndigheder angående regler for genbrug og kassering.

Perkloreret materiale: Dette produkt kan indeholde en eller flere enheder, der indeholder perklorater, f.eks. batterier. Særlig håndtering kan forekomme. For flere oplysninger, se da <https://dtsc.ca.gov/perchlorate/>.

FJERNELSE AF BATTERI

Batterier bør kun udskiftes på en producentgodkendt servicefacilitet.

USA og Canada

Xerox har udviklet et returnerings- og genbrugsprogram. Kontakt din Xerox-repræsentant (1-800-ASK-XEROX) for at finde ud af, om dette Xerox-produkt er en del af dette program.

For mere information om Xerox' miljøprogrammer, skal du gå til <https://www.xerox.com/en-us/about/ehs>.

Kontakt dine lokale myndigheder angående regler for genbrug og kassering.

EU



Disse symboler angiver, at dette produkt ikke må bortskaffes sammen med husholdningsaffald i henhold til direktivet om affald af elektrisk og elektronisk udstyr (WEEE) (2012/19/EU), batteridirektivet (2006/66/EC) og national lovgivning til gennemførelse af disse direktiver.

Hvis der tryk et kemisk symbol under symbolet vist ovenfor i overensstemmelse med batteridirektivet, angiver det, at der findes et tungmetal (Hg = kviksølv, Cd = cadmium, Pb = bly) i dette batteri eller akkumulator i en koncentration over en gældende tærskelværdi angivet i batteridirektivet.

Visse produkter kan anvendes både i hjemmet og på arbejdet. Private husholdninger kan i EU's medlemsstater gratis aflevere brugt elektrisk og elektronisk udstyr til særlige genbrugsstationer. Du kan få flere oplysninger om indsamling og genbrug af gamle produkter og batterier ved at kontakte din lokale kommune, dit renovationselskab eller det salgssted, hvor du har købt varerne. I visse medlemslande kan du gratis returnere dine brugte produkter til din lokale forhandler, når du køber nyt udstyr. Kontakt din forhandler for at få flere oplysninger.

Forretningsbrugere i EU, i overensstemmelse med europæisk lovgivning, skal udtjent elektrisk og elektronisk udstyr, der skal bortskaffes, håndteres i henhold til aftalte procedurer. Hvis du ønsker at bortskaffe elektrisk og elektronisk udstyr, skal du kontakte din forhandler eller leverandør, en lokal forhandler eller en Xerox-repræsentant for at få oplysninger om tilbagetagning af udtjent udstyr, inden du bortskaffer det.

Forkert håndtering af denne type affald kan have en mulig indvirkning på miljøet og menneskers sundhed på grund af potentielt farlige stoffer, der generelt er forbundet med EEE. Dit samarbejde om korrekt bortskaffelse af dette produkt vil bidrage til en effektiv udnyttelse af naturressourcer.

BORTSKAFFELSE UDEN FOR EU













Disse symboler er kun gyldige i EU. Hvis du ønsker at bortskaffe disse genstande, skal du kontakte de lokale myndigheder eller forhandleren og bede om den korrekte bortskaffelsesmetode.


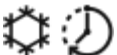










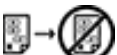
Andre lande

Kontakt din lokale affaldsmyndighed for at få vejledning i bortskaffelse.

Produktsymboler for Xerox® PrimeLink® C9200-serien printere

Se følgende information for produktsymbolerne og deres definitioner.

SYMBOL	BESKRIVELSE
	Advarsel: Angiver en alvorlig fare, som kan resultere i dødsfald eller alvorlig personskade, hvis den ikke undgås.
	Advarsel om varm overflade: Varm overflade på eller i printeren. Vær forsigtig for at undgå personskade.
	Klemmefare Dette advarselssymbol advarer brugere om områder, hvor der er risiko for personskade.
	Forsigtig: Angiver en obligatorisk handling, som skal udføres, for at undgå maskinskade.
	Rør ikke ved enheden eller dette område i printeren.
	Rør ikke ved enheden eller dette område i printeren.
	Udsæt ikke tromlemoduler for direkte sollys.
	Brænd ikke genstanden.
	Brænd ikke tonerpatroner.
	Brænd ikke tromlepatroner.
	Brænd ikke beholder til brugt toner.
	Rør ikke ved overfladen på tromlepatronen.

SYMBOL	BESKRIVELSE
	For at undgå beskadigelse af printeren må du ikke åbne dokumentfremføreren mere end maks. 40 grader.
	Varm overflade. Vent det angivne tidsrum, før håndtering.
	Til
	Fra
	Standby
	Brug ikke papir fastgjort med hæfteklammer eller nogen form for clips.
	Anvend ikke papir, der er foldet, krøllet eller buer meget.
	Ilæg og brug ikke inkjet-papir.
	Ilæg ikke papir, der tidligere er udskrevet på eller er brugt.
	Anvend ikke postkort.
	Anvend ikke konvolutter.
	Brug ikke transparente eller overheadark.
	Kopiér ikke pengesedler.

SYMBOL	BESKRIVELSE
	Læg papir eller materiale i.
	Papirstop
	Lås
	Lås op
	Papirklips
	Køler ned
	Forløbet tid
	Ilæg papir
	Ilæg papir med printsiden nedad
	1-sidet original
	Forhullet papir
	Angiver papirets fremføringsretning.
	Konvolut med printsiden opad, klap ned og lukket

SYMBOL	BESKRIVELSE
	Tungt papir har normalt en vægt på eller over 117 g/m ² .
	Beholder til brugt toner
	USB Universal Serial Bus
	LAN Local Area Network (lokalt områdenetværk)
	Fax
	Rengør det angivne område eller del.
	Vægt
	Knappen Start
	Knappen Stop
	Knappen Stands udskrivning
	Knappen Log ind/log ud
	Knappen Hjælp
	Knappen Opgavetyper
	Knappen Opgavetyper
	Knappen Opgavestatus

SYMBOL	BESKRIVELSE
	Knappen Printerstatus
	Knappen Sprog
	Knappen Energisparer
	Dvaletilstand
CA	Knappen Slet alt
	Knappen Opkaldspause
	Denne genstand kan genbruges.

