

Xerox® **מדפסת מסדרת** PrimeLink® C9265/ C9275/C9281

מדריך בטיחות, תקינה, מחזור וסילוק

Xerox Corporation 2024©. כל הזכויות שמורות. Xerox® ו-PrimeLink® הם סימנים מסחריים של Xerox Corporation או בארצות הברית ו/או בארצות נוספות.

Microsoft®, Windows®, Windows XP®, Windows Vista® ו-Word הם סימנים מסחריים רשומים או סימנים מסחריים של Microsoft Corporation בארצות הברית ו/או במדינות אחרות.

Adobe, הסמל של Adobe, Acrobat, הסמל של Acrobat, Adobe Reader, והסמל של Adobe PDF הם סימנים מסחריים רשומים של Adobe Systems, Inc. PostScript הוא סימן מסחרי רשום של Adobe שנעשה בו שימוש עם Adobe PostScript Interpreter, שפת תיאור הדפים של Adobe ומוצרי Adobe אחרים.

Apple®, Macintosh® ו-Mac OS הם סימנים מסחריים או סימנים מסחריים רשומים של Apple Computer, Inc. הרשומים בארה"ב ובמדינות אחרות. חלקים מתוך התיעוד הטכני למשתמש של Apple מובאים באישורה של Apple Computer, Inc.

GBC® ו-AdvancedPunch™ הם סימנים מסחריים או סימנים מסחריים רשומים של General Binding Corporation.

HP ו-PCL הם סימנים מסחריים של Hewlett-Packard Corporation בארה"ב ו/או במדינות אחרות.

Linux® הוא סימן מסחרי רשום של Linus Torvalds.

TWAIN הוא סימן מסחרי של TWAIN Working Group.

UNIX® הוא סימן מסחרי רשום של Open Group.

Universal Serial Bus הוא סימן מסחרי של USB Implementors Forum, Inc. (USB-IF)

BR40287

תוכן עניינים

5	בטיחות
6	הודעות ובטיחות
7	בטיחות בשימוש בחשמל
7	הנחיות כלליות
7	כבל מתח
8	בטיחות עם סוללות
8	כבל קו טלפון
9	בטיחות תפעולית
9	קווים מנחים להפעלה
9	שחרור אוזן
9	מיקום המדפסת
10	החומרים המתכלים של המדפסת
10	מידע אודות חומרים מתכלים
11	בטיחות בתחזוקה
12	פרטים ליצירת קשר בנושאי סביבה, בטיחות וגהות
13	מידע בנושא תקינה
14	תקנות בסיסיות
14	תקנות ה-FCC בארצות הברית
14	מידע בנושא תקינה עבור מתאמי רשת אלחוטית בתדר 2.4 GHz ו-5 GHz
14	קנדה
15	תאימות לשימוש באיחוד האירופי ובשוק האירופי המשותף
16	ההסכם האיחוד האירופי לגבי ציוד הדמיה של מקבץ 4
16	EPEAT
17	ENERGY STAR
17	צריכת חשמל וזמן הפעלה במצב חיסכון באנרגיה
18	יתרונות סביבתיים שמספקת הדפסת דופלקס
18	סוגי נייר
18	אישור של הקהילה הכלכלית האירו-אסייאתית
19	גרמניה
19	תקנת RoHS בטורקיה
19	תאימות RoHS באוקראינה
20	תקנות העתקה
20	ארה"ב
21	קנדה
22	מדינות אחרות
23	תקנות פקס
23	ארה"ב
24	קנדה
24	האיחוד האירופי
25	דרום אפריקה
26	אישור בטיחות
27	מפרטי בטיחות
29	מיחזור והשלכה

תוכן עניינים

30 כל המדינות
30 הסרת סוללות
31 צפון אמריקה
32 האיחוד האירופי
32 השלכה מחוץ לאיחוד האירופי
33 מדינות אחרות
35 Xerox® PrimeLink® C9200 עבור

בטיחות

פרק זה מכיל:

- 6..... הודעות ובטיחות
- 7..... בטיחות בשימוש בחשמל
- 9..... בטיחות תפעולית
- 11..... בטיחות בתחזוקה
- 12..... פרטים ליצירת קשר בנושאי סביבה, בטיחות וגהות


המדפסת והחומרים המתכלים המומלצים תוכננו ונבדקו בהתאם לדרישות בטיחות מחמירות. מתן תשומת לב למידע הבא יבטיח המשך הפעלה בטוחה של מדפסת Xerox® שברשותך.

הודעות ובטיחות

קרא את ההוראות הבאות בקפידה לפני הפעלת המדפסת. עיין בהנחיות אלה במידת הצורך כדי להבטיח המשך הפעלה בטוחה של המדפסת.

מדפסת Xerox® והחומרים המתכלים שברשותך תוכננו ונבדקו בהתאם לדרישות בטיחות מחמירות. דרישות הבטיחות כוללות הערכה ואישור של סוכנות הבטיחות (Safety Agency) ותאימות לתקנות אלקטרומגנטיות ולתקנים סביבתיים מבוססים.

בדיקות הבטיחות והסביבה והביצועים של המוצר אומתו באמצעות חומרים מתוצרת Xerox® בלבד.

הערה: שינויים לא מאושרים שעשויים לכלול את התוספת של פונקציות חדשות או חיבור של התקנים חיצוניים, עשויים להשפיע על אישור המוצר. לקבלת פרטים, פנה לנציג Xerox®. 

בטיחות בשימוש בחשמל

הנחיות כלליות

⚠ אזהרה:

- אין לדחוף עצמים לתוך חריצים או פתחים במדפסת. מגע בנקודות מתח מסוכנות או קיצור של רכיבים עלול להסתיים בשריפה או התחשמלות.
- אין להסיר את המכסים והמגנים המהודקים באמצעות ברגים, אלא במקרה של התקנה של ציוד אופציונלי המלווה בהנחיות לעשות כן. כבה את המדפסת בעת ביצוע התקנות אלה. נתק את כבל המתח בעת הסרת כיסויים ומגנים לצורך התקנה של ציוד אופציונלי. מלבד אפשרויות הניתנות להתקנה על-ידי המשתמש, אין באפשרותך לתחזק או לטפל בחלקים שנמצאים מאחורי מכסים אלה.

הנסיבות הבאות מהוות סכנות לבטחונך:

- כבל החשמל פגום או בלוי.
- נשפך נוזל לתוך המדפסת.
- המדפסת נחשפה למים.
- המדפסת פולטת עשן או שהמשטח החיצוני חם במידה יוצאת דופן.
- המדפסת פולטת רעשים או ריחות מוזרים.
- המדפסת גורמת לנחשול מתח בשקע בקיר, לקצר בנתיך או לכשל בהתקן בטיחות אחר.

אם אחד מהתנאים לעיל מתרחש, בצע את הפעולות הבאות:

1. כבה את המדפסת מיד.
2. נתק את כבל המתח מהשקע החשמלי.
3. הזמן נציג שירות מאושר.

כבל מתח

השתמש בכבל המתח שצורף למדפסת.

⚠ אזהרה: כדי למנוע סכנת שריפה או התחשמלות, פעל בהתאם לכללים הבאים:

- אין להשתמש בכבל מאריך, במפצלי חשמל או בשקעי חשמל חיצוניים.
- על אספקת החשמל להתקן להתאים לדרישות המצוינות בלוחית הנתונים שבגב ההתקן. אם אינך בטוח שספק המתח שברשותך עומד בדרישות, היוועץ בחברת החשמל המקומית או בחשמלאי מורשה.
- ודא שהמדפסת מוארקת כהלכה. מוצרי חשמל עלולים להוות סכנה אם נעשה בהם שימוש שלא בהתאם לכללים.

- אסור לנתק או לשנות את כבל המתח.
- השתמש בכבל המתח שצורף למדפסת.

- חבר את כבל המתח ישירות לשקע חשמל מוארק כהלכה. ודא ששני הקצוות של הכבל מחוברים בצורה חזקה. אם אינך יודע אם שקע כלשהו מוארק, בקש מחשמלאי לבדוק אותו.
 - אין להשתמש בתקע מתאם מוארק לחיבור המדפסת לשקע חשמל ללא מסוף של חיבור הארקה.
 - ודא שהמדפסת מחוברת לשקע המספק את המתח הנכון. עיין במפרט החשמלי של המדפסת ביחד עם חשמלאי במידת הצורך.
 - אל תמקם את המדפסת במקום שבו אנשים עלולים לדרוך על כבל המתח.
 - אין להניח חפצים על כבל המתח.
 - אין לחבר או לנתק את כבל המתח כאשר מתג ההפעלה במצב On (מופעל).
 - אם כבל המתח נפגם או נשחק, יש להחליף אותו.
 - למניעת התחשמלות ונזק לכבל, אחוז בתקע בעת ניתוק כבל המתח מהשקע.
 - ודא ששקע החשמל נמצא בסמוך למדפסת ושניתן לגשת אליו בקלות.
- כבל המתח מחובר למדפסת כהתקן מתחבר בגב המדפסת. אם יש לנתק את כל אספקת החשמל מהמדפסת, נתק את כבל המתח מהשקע החשמלי.


בטיחות עם סוללות

מעגל חשמלי אחד או יותר במדפסת זו מכיל סוללת ליתיום. אל תנסה לתקן או להחליף את סוללת הליתיום. אם יש בעיה בסוללה, פנה לנציג שירות מורשה כדי לפתור את הבעיה.

אזהרה: אם הסוללה שעל לוח המעגל המודפס אינה מותקנת כהלכה, קיים סיכון לפיצוץ. 

סוללת הליתיום-יון במדפסת מכילה חומר פרכלוראט. למידע על הליכי הטיפול המיוחדים הקשורים בחומר פרכלוראט, בקר בכתובת www.dtsc.ca.gov/perchlorate.

כבל קו טלפון

אזהרה: כדי לצמצם את הסיכון לשריפה, השתמש אך ורק ב-American Wire Gauge (AWG) מספר 26 או בכבל קווי תקשורת גדול יותר. 

בטיחות תפעולית

המדפסת והחומרים המתכלים שברשותך תוכננו ונבדקו בהתאם לדרישות בטיחות מחמירות. דרישות אלה כוללות אישור ובדיקה של סוכנות הבטיחות (Safety Agency) ותאימות לתקנים סביבתיים מבוססים. ציות להנחיות הבטיחות הבאות יעזור להבטיח את המשך ההפעלה הבטוחה של המדפסת.

קווים מנחים להפעלה

- אין להסיר את מגש מקור הנייר שבחרת, בין אם במנהל התקן ההדפסה או בלוח הבקרה, בזמן שהמדפסת מדפיסה.
- אין לפתוח את הדלתות בזמן שהמדפסת מדפיסה.
- אין להזיז את המדפסת בזמן שהיא מדפיסה.
- הרחק ידניים, שיער, עניבות וכדומה מגלגלי היציאה וההזנה.
- אין לעקוף התקנים חשמליים או מכניים משולבים.
- מכסים שנדרשים כלים כדי להסיר אותם מגנים על אזורים מסוכנים בתוך המדפסת. אין להסיר את המכסים המגנים.
- על מנת למנוע סכנת התהפכות, אין לדחוף את המכשיר או להזיז אותו כאשר כל מגשי הנייר מורחבים.
- אין להניח מיכלי קפה או נוזל אחר על המדפסת.
- אל תנסה להסיר נייר שתקוע עמוק בתוך המדפסת. כבה את המדפסת בהקדם ופנה לנציג של Xerox.

אזהרה: המשטחים המתכתיים שבאזור ה-Fuser חמים. יש להיזהר תמיד בפינוי חסימות נייר מהאזור הזה, ולהימנע מלגעת במשטחים מתכתיים.



שחרור אוזון

מדפסת זו פולטת אוזון במהלך הפעלה רגילה. כמות האוזון המופק תלויה בכמות ההעתקות שמתבצעת. האוזון המופק כבד יותר מהאוויר והוא מופק בכמויות שאינן מספיקות כדי לגרום לנזק. התקן את המדפסת בחדר מאוורר היטב.

לפרטים נוספים, ראה *עובדות בנוגע לאוזון* וכן *עובדות בנוגע לאוורור*. בארצות הברית ובקנדה, בקר בכתובת www.xerox.com/environment.

באזורים אחרים, פנה לנציג Xerox המקומי או בקר בכתובת www.xerox.com/environment_europe.


מיקום המדפסת


- מקם את המדפסת על משטח מאוזן, קשיח וללא רטט החזק מספיק כדי לשאת במשקל המדפסת. לבירור המשקל של תצורת המדפסת שברשותך, ראה פרק *מפרט במדריך למשתמש*.
- אין לחסום או לכסות את החריצים והפתחים במדפסת. פתחים אלה מסופקים לצורך איוורור וכדי למנוע התחממות יתרה של המדפסת.
- מקם את המדפסת באזור מרווח מספיק להפעלה ולשירות.
- אם המדפסת המשרדית מותקנת בפרוזדור או באזור מוגבל אחר, ייתכן שתהיינה דרישות נוספות בנוגע לחלל. הקפד לשמור על תאימות לכל תקנות הבטיחות במקום העבודה, לנהלי הבניין ולכללי בטיחות האש באזורך.
- מקם את המדפסת במקום נקי מאבק.

- אין לאחסן או להפעיל את המדפסת בסביבה חמה, קרה או לחה באופן קיצוני.
- אין למקם את המדפסת בקרבה למקור חום.
- אין למקם את המדפסת באור שמש ישיר, כדי למנוע חשיפה של רכיבים רגישים לאור.
- אין למקם את המדפסת במקום שבו היא חשופה ישירות לזרם אוויר קר ממערכת מיזוג אוויר.
- אין למקם את המדפסת במקום המתאפיין ברטט.
- לקבלת ביצועים מיטביים, השתמש במדפסת בגובה המצוין בסעיף מפרט הסביבה של המדריך למשתמש.

החומרים המתכלים של המדפסת

- השתמש במוצרים המתכלים המיועדים למדפסת שברשותך. השימוש בחומרים לא מתאימים עלול לפגוע בביצועים וליצור סיכוני בטיחות.
- פעל לפי כל האזהרות וההוראות המופיעות על המוצר, או שצורפו אליו, או ליחידות האופציונליות ולחומרים המתכלים.
- אחסן את כל החומרים המתכלים בהתאם להוראות המצוינות על האריזה או המכל.
- שמור את כל החומרים המתכלים הרחק מהישג ידם של ילדים.
- לעולם אין להשליך טונר, מחסניות הדפסה/תוף או מכלי טונר לאש בוערת.

 **אזהרה:** במהלך הטיפול במחסניות, לדוגמה במחסניות טונר, יש להימנע ממגע עם העור ועם העיניים. מגע של הטונר בעיניים עלול לגרום לגירוד ולזיהום. אין לנסות לפרק מחסנית: פעולה זו עלולה להגביר את הסיכון למגע עם העור או העיניים.

 **זהירות:** לא מומלץ להשתמש במוצרים מתכלים שאינם מתוצרת Xerox. האחריות או הסכם השירות של Xerox אינם מכסים נזק, תקלה או התדרדרות באיכות שנגרמים כתוצאה משימוש בחומרים מתכלים שאינם מתוצרת Xerox או שימוש בחומרים מתכלים של Xerox שאינם מיועדים למדפסת זו.

מידע אודות חומרים מתכלים

לפרטים נוספים בנוגע לתוכניות של Xerox® בנושא מחזור, בקר בכתובת <https://www.xerox.com/en-us/about/recycling-toner-and-cartridges>.

בטיחות בתחזוקה

אין לבצע תחזוקה כלשהי שאינה מופיעה ספציפית בתיעוד המדפסת.

- יש לנקות בעזרת מטלית נטולת סיבים בלבד.
- השתמש בחומרי ניקוי ובציוד ניקוי רק בהתאם להנחיות.

⚠ אזהרה: אין להשתמש בחומרי ניקוי בתרסיס. חומרי ניקוי בתרסיס עשויים להיות נפיצים או דליקים כאשר נעשה בהם שימוש עם ציוד אלקטרו-מכני.

- אין להסיר את המכסים או המגנים שמחברים בברגים. אין פריטים שמיועדים לשימוש הלקוחות מאחורי מכסים ומגינים אלו.
- במקרה של נזילת דיו או טונר שהתייבש, יש להשתמש במברשת או במטלית לחה כדי לנגב דיו או טונר יבש שנשפך. יש לנגב באיטיות כדי למזער את כמות האבק המתפזר בעת הניקוי. הימנע משימוש בשואב אבק. אם נדרש וואקום, יש להשתמש בשואב שתוכן לטיפול באבק דליק, עם מנוע עמיד בפני התפוצצות וצינור שאינו מוליך.

⚠ זהירות - משטח חם: המשטחים המתכתיים שבאזור ה-Fuser חמים. נהג משנה זהירות כשאתה מטפל בנייר תקוע באזור זה, והימנע ממגע עם משטחים מתכתיים.

- אין לשרוף חומרים מתכלים או פריטי תחזוקה שוטפת. לפרטים נוספים בנוגע לתוכניות של Xerox® בנושא מחזור, בקר בכתובת <https://www.xerox.com/en-us/about/recycling-toner-and-cartridges>.
- אם המכשיר מותקן בפרוזדור או באזור מוגבל אחר, ייתכן שתהיינה דרישות נוספות בנוגע לחלל. הקפד לשמור על תאימות לכל תקנות הבטיחות במקום העבודה, לנהלי הבניין ולכללי בטיחות האש באזורך.

פרטים ליצירת קשר בנושאי סביבה, בטיחות וגהות

לקבלת מידע נוסף אודות סביבה, בריאות ובטיחות בנוגע למוצר ולחומרים המתכלים של Xerox, ניתן להיעזר בדרכי הפנייה הבאות:

- ארצות הברית וקנדה: 1-800-ASK-XEROX (1-800-275-9376)
 - כתובת אתר: <https://www.xerox.com/en-us/about/ehs>
 - אירופה: EHS-Europe@xerox.com
- לקבלת מידע בנוגע לבטיחות המוצר בארצות הברית ובקנדה, עבור לכתובת www.xerox.com/environment.
- לקבלת מידע בנוגע לבטיחות המוצר באירופה, עבור לכתובת www.xerox.com/environment_europe.

מידע בנושא תקינה

פרק זה מכיל:

14	תקנות בסיסיות
20	תקנות העתקה
23	תקנות פקס
26	אישור בטיחות
27	מפרטי בטיחות

תקנות בסיסיות

Xerox בדקה כי מדפסת זו עומדת בתקני פליטה אלקטרומגנטית וחסינות. תקנים אלה מיועדים לצמצום הפרעות הנגרמות על-ידי המדפסת או נקלטות על-ידיה בסביבה משרדית טיפוסית.

שינויים או התאמות במכשיר שלא אושרו מפורשות על-ידי Xerox Corporation, עלולים לשלול את סמכותו של המשתמש להפעיל את הציוד.

תקנות ה-FCC בארצות הברית

ציוד זה נבדק ונמצא תואם למגבלות התקן דיגיטלי Class A בהתאם לסעיף 15 של כללי FCC (מועצת התקשורת הפדרלית). הגבלות אלה נועדו לספק הגנה סבירה נגד הפרעות מזיקות בעת הפעלת הציוד בסביבה מסחרית. ציוד זה מפיק אנרגיית תדרי רדיו, עושה בה שימוש ויכול להקרין אותה. אם ההתקנה וההפעלה של הציוד לא מתבצעים בהתאם להוראות אלה, ההתקן עלול לגרום להפרעות מזיקות בתקשורת רדיו. בהפעלת הציוד באזור מגורים יש סיכוי גבוה להפרעה מזיקה. המשתמשים נדרשים לתקן את ההפרעה על חשבונם.

לשמירה על תאימות עם תקנות FCC, יש להשתמש בכבלים מסוככים בציוד זה. השימוש עם ציוד שלא אושר לשימוש או עם כבלים בלתי מסוככים יגרום, ככל הנראה, להפרעות להתקני רדיו ולקליטה של מכשירי טלוויזיה.

⚠️ זהירות: כדי להבטיח תאימות לחלק 15 של חוקי ה-FCC, עליך להשתמש בכבלי ממשק מסוככים.

מדפסת מסדרת Xerox® PrimeLink® C9265, C9275, ו-C9281

מדפסות מסדרת Xerox® PrimeLink® C9265, C9275, ו-C9281 תואמות לחלק 15 של כללי FCC. ההפעלה כפופה לשני התנאים הבאים:

1. התקן זה לא יגרום להפרעות מזיקות.
2. התקן זה חייב לקבל כל הפרעה שתיקלט, לרבות הפרעות העשויות לגרום לפעולה לא רצויה.

הצד האחראי: Xerox Corporation

כתובת: 800 Phillips Road, Webster, NY 14580

פרטי קשר באינטרנט: www.xerox.com

מידע בנושא תקינה עבור מתאמי רשת אלחוטית בתדר GHz-2.4 ו-GHz-5

במקרה של מוצרים המכילים ערכת Wi-Fi או Bluetooth אופציונלית, מוצר זה מכיל מודול משדר רדיו של רשת LAN אלחוטית בתדר GHz-2.4 ו-GHz-5 התואם לדרישות שב-FCC Part 15.

במקרה של מוצרים המכילים את ערכת ה-Wi-Fi האופציונלית, אין להשתמש בהתקן המשדר תדרי רדיו מחוץ למבנה.

במקרה של מוצרים עם ערכת ה-Wi-Fi או Bluetooth האופציונלית, אין למקם את המשדר ואין להפעיל אותו בסמוך לאנטנה או למשדר אחרים. יש להתקין ציוד זה ולתפעל אותו במרחק מינימלי של 20 ס"מ בין המצנן לגופך.

קנדה

התקן דיגיטלי זה מסוג Class A תואם לתקנים ICES-003 ו-ICES-001 בקנדה.

.Cet appareil numérique de la classe A est conforme à la norme NMB-003 et NMB-001 du Canada

התקן זה תואם למפרטי RSS פטורים מרישיון של משרד התעשייה בקנדה. ההפעלה כפופה לשני התנאים הבאים:

1. התקן זה לא יגרום להפרעה, וכן

2. התקן זה חייב לקבל כל הפרעה, לרבות הפרעות העשויות לגרום לפעולה לא רצויה של ההתקן.

Le présent appareil est conforme aux CNR d'Industrie Canada applicables aux appareils radio exempts de licence. L'exploitation est autorisée aux deux conditions suivantes:

1. l'appareil ne doit pas produire de brouillage, et

2. l'utilisateur de l'appareil doit accepter tout brouillage radioélectrique subi, même si le brouillage est susceptible d'en compromettre le fonctionnement

במקרה של מדפסות המכילות ערכת WiFi או Bluetooth אופציונלית, מדפסת זו מכילה מודול משדר רדיו של רשת LAN אלחוטית בתדר 2.4 GHz ו-5 GHz התואם לדרישות המופיעות ב-Industry Canada RSS-210.

Pour les produits avec le kit WiFi en option ou le kit Bluetooth en option, ce produit contient un module émetteur radio LAN sans fil de 2,4 GHz et 5 GHz conforme aux exigences spécifiées dans la réglementation Industrie du Canada RSS-210.

קיימות הגבלות תפעוליות עבור מכשירים מסוג (Le-LAN) License-Exempt Local Area Network: ההתקן לפעולה ברצועת 5150-5250 MHz מיועד לשימוש פנימי בלבד כדי לצמצם את האפשרות של הפרעה מזיקה למערכות לוויין ניידות עם ערוצים משותפים.

Il y a des restrictions opérationnelles pour dispositifs de réseaux locaux exempts de licence (RL-EL): les dispositifs fonctionnant dans la bande 5 150-5 250 MHz sont réservés uniquement pour une utilisation à l'intérieur afin de réduire les risques de brouillage préjudiciable aux systèmes de satellites mobiles utilisant les mêmes canaux.

במקרה של מוצרים עם ערכת ה-WiFi או Bluetooth האופציונלית, אין למקם את המשדר ואין להפעיל אותו בסמוך לאנטנה או למשדר אחרים. יש להתקין ציוד זה ולתפעל אותו במרחק מינימלי של 20 ס"מ בין המצנן לגופך.

Pour les produits avec le kit WiFi en option ou le kit Bluetooth en option, cet émetteur ne doit pas être Co-placé ou ne fonctionnant en même temps qu'aucune autre antenne ou émetteur. Cet équipement devrait être installé et actionné avec une distance minimum de 20 centimètres entre le radiateur et votre corps.

תאימות לשימוש באיחוד האירופי ובשוק האירופי המשותף

הסימון CE שהוחל על מוצר זה מצוין תאימות לתקנות הרלוונטיות של האיחוד האירופי.

הטקסט המלא של הצהרת התאימות של האיחוד האירופי נמצא בכתובת www.xerox.com/en-us/about/ehs.



מוצר זה מכיל מודול משדר רדיו של רשת LAN אלחוטית בתדרים 2.4 GHz ו-5 GHz.

הספק המוצא של תדר הרדיו (RF) בהתקן הזה לא יעלה על 20 dBm בכל אחד מהתדרים שהוזכרו.

Xerox מצהירה בזאת כי ציוד הרדיו מדגם Xerox PrimeLink® C9265/C9275/C9281 תואם להנחייה EU/2014/53.

אם מדפסת זו משמשת כהלכה ובהתאם להוראות, היא לא מסוכנת לצרכן או לסביבה.

זהירות!

- שינויים או התאמות במוצר שלא אושרו מפורשות על-ידי Xerox Corporation, עלולים לשלול את סמכותו של המשתמש להפעיל את הציוד.
- קרינה חיצונית מציוד תעשייתי, מדעי ורפואי (ISM) עלולה להפריע לפעולה של התקן Xerox זה. אם קרינה חיצונית מציוד ISM מפריעה לפעולת התקן זה, פנה לנציג Xerox לקבלת סיוע.
- זהו מוצר Class A. בסביבה ביתית, מוצר זה עלול לגרום להפרעות בתדרי רדיו, ובמקרה זה ייתכן שהמשתמש יידרש לנקוט באמצעים מתאימים.

ההסכם האיחוד האירופי לגבי ציוד הדמיה של מקבץ 4

חברת Xerox® הסכימה לפתח קריטריונים לצריכת אנרגיה יעילה ולביצועים ידיוותיים לסביבה של המוצרים, שעומדים בהנחיות התקן של האיחוד האירופי למוצרים הקשורים לאנרגיה, ובמיוחד של ציוד ההדמיה ממקבץ 4.

המוצרים הנכללים מהווים ציוד משרדי וביתי התואם לקריטריונים הבאים:

- מוצרים רגילים בפורמט שחור-לבן בעלי מהירות מרבית נמוכה מ-66 תמונות בגודל A4 לדקה.
- מוצרים רגילים בפורמט צבעוני בעלי מהירות מרבית נמוכה מ-51 תמונות בגודל A4 לדקה

עבור אל	לקבלת מידע נוסף על:
מדפסת מסדרת Xerox® PrimeLink® C9265/C9275/C9281 - מדריך הפעלה או מדריך למנהלי מערכת www.xerox.com/office/PLC92XXdocs	<ul style="list-style-type: none"> • צריכת הספק זמני הפעלה • הגדרות ברירת המחדל לחיסכון בחשמל
/https://www.energystar.gov	<ul style="list-style-type: none"> • היתרונות שברכישת מוצרים המאושרים על-ידי ENERGY STAR®
https://www.xerox.com/en-us/about/ehs	<ul style="list-style-type: none"> • יתרונות סביבתיים שמספקת הדפסת דופלקס • יתרונות השימוש בנייר שמשקלו קל יותר (60 ג"/מ"ר) ויכולת מחזור • השלכת מחסניות וטיפול בהן • Xerox משתתפת ביוזמות קיימות

הנחיה **Lot 19** של האיחוד האירופי בדבר עיצוב אקולוגי

לפי הנחיית הנציבות האירופית בדבר עיצוב אקולוגי, מקור האור הכלול במוצר זה או ברכיבים שלו מיועד לשימוש לצורך לכידת תמונה או הקרנת תמונה בלבד ואינו מיועד למטרות אחרות.

EPEAT

התקן זה רשום בספריית EPEAT בשם עמידתו במאפייני התווית האקולוגית. המוצר כולל אפשרות הפעלת מצב שינה המהווה ברירת מחדל ומוגדרת על-ידי היצרן. במצב שינה, המדפסת משתמשת בהספק של פחות מ-1 וואט.

לקבלת מידע נוסף על ההשתתפות של Xerox ביוזמות של קיימות, עבור אל www.xerox.com/about-xerox/

www.xerox.co.uk/about-xerox/environment/engb.html או environment/enus.html

ENERGY STAR



התוכנית ENERGY STAR היא תוכנית התנדבותית לקידום הפיתוח והרכישה של דגמים חסכוניים באנרגיה, שעוזרים להפחית את ההשפעה על הסביבה. פרטים על התוכנית ENERGY STAR ועל הדגמים שעומדים בתנאים של ENERGY STAR מופיעים באתר האינטרנט הבא: www.energystar.gov.

ENERGY STAR וסימן ENERGY STAR הם סימנים מסחריים רשומים בארה"ב. תוכנית ציוד ההדמיה של ENERGY STAR היא מאמץ משותף של ממשלות ארה"ב, האיחוד האירופי ויפן ותעשיית הציוד המשרדי לקידום מכונות צילום, מדפסות, מכשירי פקס, מדפסות רב-תכליתיות, מחשבים אישיים וצגים חסכוניים באנרגיה. הפחתת צריכת האנרגיה של מוצרים עוזרת להיאבק בתופעות הערפיח והגשם החומצי ובשינויים ארוכי הטווח באקלים על-ידי צמצום הפליטות שנובעות מהפקת חשמל.

לקבלת מידע נוסף על אנרגיה או נושאים קשורים אחרים, עבור אל www.xerox.com/about-xerox/environment/enus.html או www.xerox.co.uk/about-xerox/environment/engb.html.

צריכת חשמל וזמן הפעלה במצב חיסכון באנרגיה

כמות החשמל שמוצר מסוים צורך תלויה באופן השימוש בהתקן. מוצר זה מתוכנן ומוגדר בצורה המאפשרת לך לצמצם את צריכת החשמל.

המכשיר שברשותך מגיע עם הגדרה של מצב חיסכון בצריכת חשמל, כדי לצמצם את צריכת האנרגיה. לאחר פעולת ההדפסה האחרונה ההתקן עובר למצב 'מוכן לשימוש'. במצב מוכן (Ready) ההתקן מוכן להדפסה נוספת באופן מיידי. אם המכשיר אינו בשימוש למשך פרק זמן מוגדר, הוא יעבור למצב שינה (Sleep). במצב שינה רק חלק מהפונקציות תישארנה פעילות כדי לצמצם את צריכת ההספק. ההדפסה הראשונה לאחר יציאה ממצב שינה תימשך מעט יותר זמן בהשוואה להדפסה במצב מוכן. העיכוב נגרם משום שהמערכת צריכה לעבור למצב פעיל והוא אופייני לרוב מוצרי ההדמיה הקיימים בשוק.

כדי לחסוך בחשמל, באפשרותך לקבוע את התצורה של מצב חיסכון בצריכת חשמל. ניתן להגדיר את האפשרויות הבאות:

- משימה הופעלה: המכשיר מתעורר כאשר הוא מזהה פעילות. כדי להגדיר את משך ההשהיה לפני שהמכשיר עובר למצב שינה, הזן את מספר הדקות.
- מעבר למצב שינה או יציאה ממצב שינה בזמנים שנקבעו מראש: ההתקן נכנס למצב שינה או יוצא ממנו בהתאם ללוח זמנים שמוגדר על ידך.
- כיבוי אוטומטי: כדי לאפשר למכשיר לכבות לאחר פרק זמן מסוים במצב שינה, בחר באפשרות Auto Power Off (כיבוי אוטומטי). כדי להגדיר את משך ההשהיה הכיבוי האוטומטי אחרי מצב השינה, הזן את מספר השעות.

הפקס, כונן ה-USB, ופעילות רשת קווית ואלחוטית מאפסים את קוצבי הזמן של החיסכון בצריכת החשמל.

מדפסת זו נמסרת על-ידי היצרן עם פונקציית אבחון שירותי הדפסה מרחוק של Xerox, אשר עלולה להפריע למצב צריכת חשמל נמוכה ולמצב השינה או לעכב אותם. צור קשר עם מנהל המערכת או עיין במדריך מנהל המערכת לאיתור ההגדרות של תכונות Xerox Remote Print Services בכתובת www.xerox.com/office/PLC92XXdocs.

לקבלת מידע נוסף על ההשתתפות של Xerox ביוזמות של קיימות, בקר בכתובת: www.xerox.com/environment.

הערה: שינוי זמני ההפעלה המוגדרים כברירת מחדל של תכונת החיסכון בחשמל עלול לגרום לעלייה בצריכת החשמל הכוללת ההתקן. לפני כיבוי מצבי 'חיסכון בחשמל' או הגדרת זמן הפעלה ארוך, קח בחשבון שהדבר יגדיל את צריכת החשמל של המדפסת.

התקן זה עומד בתנאים ל-ENERGY STAR במסגרת דרישות התוכנית ENERGY STAR לציוד הדמיה. ניתן להגדיר את הזמן של מצב צריכת חשמל נמוכה ל-120 דקות לכל היותר. ערך ברירת המחדל הוא דקה. ניתן להגדיר את הזמן של מצב שינה ל-120 דקות לכל היותר. ערך ברירת המחדל הוא 1 דקות. מצב שינה מתחיל לאחר זמן חוסר הפעילות המוגדר שלו ולא זמן לאחר מצב צריכת חשמל נמוכה.

לשינוי ההגדרות של חיסכון בצריכת חשמל, או כדי לאפשר תכונות מצב המתנה אוטומטי, צור קשר עם מנהל המערכת או עיין במדריך מנהל המערכת של מדפסות מסדרת Xerox® PrimeLink® C9265/C9275/C9281 בכתובת www.xerox.com/office/PLC92XXdocs.

יתרונות סביבתיים שמספקת הדפסת דופלקס

רוב המוצרים של Xerox® בעלי יכולת להדפסת דופלקס, הנקראת גם הדפסה דו-צדדית. יכולת זו מאפשרת לך להדפיס משני צדי הנייר באופן אוטומטי, ולכן היא מסייעת להפחית את השימוש במשאבים יקרי ערך תוך צמצום צריכת הנייר. ההסכם בנוגע לציוד הדמיה תחת מקבץ 4 דורש כי בדגמים עם מהירות הגדולה או שווה ל-40 עמודים בצבע לדקה או שווה ל-45 עמודים בשחור-לבן לדקה, פונקציית ההדפסה הדו-צדדית תופעל באופן אוטומטי במהלך התקנת מנהל ההתקן והגדרתו. ניתן גם להפעיל חלק מהדגמים של Xerox® בעלי ערכים נמוכים מטווחי מהירות אלה עם הגדרות להדפסה דו-צדדית כברירת מחדל בעת ההתקנה. המשך השימוש בפונקציית ההדפסה הדו-צדדית יפחית את ההשפעה הסביבתית של עבודתך. עם זאת, אם נדרשת הדפסה חד-צדדית, ניתן לשנות את ההגדרות במנהל התקן ההדפסה.

סוגי נייר

ניתן להשתמש במוצר זה להדפסה על-גבי נייר ממוחזר ונייר שלא נעשה בו שימוש קודם, המאושר לתוכנית ניהול סביבתית, העומדת בדרישות תקן EN12281 או תקן איכות דומה. יישומים מסוימים מאפשרים להשתמש בנייר קל יותר (60 ג'"/מ"ר), המכיל כמות חומר גלם קטנה יותר המביאה לחיסכון במשאבים בכל הדפסה. מומלץ לבדוק אם אפשרות זו מתאימה לצורכי ההדפסה שלך.

אישור של הקהילה הכלכלית האירו-אסיאתית

סימן EAC שהוחל על מוצר זה מציין אישור לשימוש בשווקים של המדינות החברות באיחוד המכס.



גרמניה

גרמניה – Blue Angel

RAL, המוסד הגרמני להבטחת איכות וסיווג, העניק למכשיר הזה בתצורתו הנוכחית את התווית הסביבתית Blue Angel. מדפסת רשת עם יכולת צילום, הדפסה דו-צדדית אוטומטית וקישוריות USB או רשת. תווית זו מציינת שהמכשיר עומד בקריטריונים של Blue Angel בנוגע לאיכות הסביבה, מבחינת עיצוב המכשיר, ייצור ותפעול. לקבלת מידע נוסף, ניתן לעבור לכתובת: www.blauer-engel.de.



Blendschutz

Das Gerät ist nicht für die Benutzung im unmittelbaren Gesichtsfeld am Bildschirmarbeitsplatz vorgesehen. Um störende Reflexionen am Bildschirmarbeitsplatz zu vermeiden, darf dieses Produkt nicht im unmittelbaren Gesichtsfeld platziert werden.

Lärmemission

Maschinenlärminformations-Verordnung 3. GPSGV: Der höchste Schalldruckpegel beträgt 70 dB(A) oder weniger gemäß EN ISO 7779.

Importeur

Xerox GmbH

Hellersbergstraße 2-4

Neuss 41460

Deutschland

תקנת ROHS בטורקיה

בכפוף לסעיף (d) 7, אנו מכריזים כי "הוא תואם לתקינה של EEE".

"EEE yönetmeliğine uygundur".

תאימות ROHS באוקראינה

Обладнання відповідає вимогам Технічного регламенту щодо обмеження використання деяких небезпечних речовин в електричному та електронному обладнанні, затвердженого постановою Кабінету Міністрів України від 3 грудня 2008 № 1057. הצידוד תואם לדרישות התקנה הטכנית, שאושרה על ידי החלטת הקבינט מיום 3 בדצמבר 2008, לגבי הגבלות על השימוש בחומרים מסוכנים מסוימים בצידוד חשמלי ואלקטרוני.

תקנות העתקה

ארה"ב

הקונגרס בארה"ב, לפי החוק, אסר על שעתוק של הפריטים שלהלן, בנסיבות מסוימות. עונשי קנסות ומאסר עשויים לחול על מבצעי שעתוקים אלה.

1. התחייבויות או ניירות ערך של ממשלת ארצות הברית, כגון:

- אישורי חבות.
- כסף של הבנק הלאומי.
- ספחים מאגרות חוב.
- שטרות כסף של הבנק המרכזי בארה"ב (Federal Reserve).
- אישורי כסף.
- אישורי זהב.
- אגרות חוב של ארצות הברית.
- שטרות של משרד האוצר.
- שטרות של הבנק המרכזי בארה"ב (Federal Reserve).
- שטרות סכומים קטנים.
- תעודות פיקדון.
- שטרות כסף.
- איגרות חוב והתחייבויות של סוכנויות ממשל מסוימות, כגון FHA וכן הלאה.
- איגרות חוב. מותר לצלם איגרות חוב של חסכונות בארה"ב רק למטרות פרסומיות הקשורות למכירה של איגרות חוב מסוג זה.
- בולי הכנסה פנימיים. אם יש צורך להעתיק מסמך רשמי הכולל בול הכנסה מבוטל, ניתן לבצע זאת כל עוד שעתוק המסמך נעשה למטרות חוקיות.
- בולי דואר, מבוטלים או תקפים. למטרות תיעוד בולים, ניתן לצלם בולי דואר, כל עוד השעתוק מתבצע בשחור-לבן ובגודל שאינו קטן מ-75% או גדול מ-150% מממדי מסמך המקור.
- המחאות כסף של הדואר.
- חשבונות, המחאות או משיכות כספים שבוצעו על-ידי בעלי הרשאה ממונים בארה"ב.
- בולים ומייצגים אחרים של ערכים, בכל גובה, שפורסמו, או שייתכן שפורסמו, בהתאם לכל חוק של הקונגרס בארה"ב.

• תעודות פיצוי מותאמות של יוצאי צבא שלחמו במלחמות העולם.

2. התחייבויות או ניירות ערך של כל ממשל, בנק או חברה זרים.

3. חומרים המוגנים בזכויות יוצרים, אלא אם הושג אישור מבעל זכויות היוצרים או שההעתקה נכללת בהגדרה "שימוש הוגן", או תואמת לתנאי שעתוק לצורכי ספרייה בהתאם לחוק זכויות היוצרים. מידע נוסף אודות תנאים אלה ניתן להשיג בכתובת R21. Copyright Office, Library of Congress, Washington, D.C. 20559. יש לבקש את החוזר R21.

4. תעודת אזרחות או התאזרחות. ניתן לצלם תעודות התאזרחות זרות.

5. דרכונים. ניתן לצלם דרכונים זרים.
6. מסמכי הגירה.
7. תעודות גיוס.
8. מסמכי הצגת שירותים נבחרים החושפים את הפרטים הבאים על הנרשם:
 - רווחים או הכנסה.
 - תיק פלילי.
 - מצב גופני או נפשי.
 - מצב תלות.
 - שירות צבאי קודם.
 - יוצא מן הכלל: ניתן לצלם תעודות שחרור מצבא ארה"ב.
9. תגים, תעודות זהות, אישורי מעבר או דרגות של אנשי צבא או אנשי צוות במחלקות ובמשרדים הפדרליים השונים, כגון ה-FBI, משרד האוצר וכדומה (פרט למקרים שבהם התמונה מוזמנת על-ידי ראש המחלקה או המשרד).

שעתוק של הפרטים הבאים אסור אף הוא במדינות מסוימות:

 - רישיונות רכב.
 - רישיונות נהיגה.
 - מסמכי העברת בעלות של רכבים.

הרשימה לעיל אינה מלאה ואין אחריות לגבי שלמותה או דיוקה. במקרה של ספק, צור קשר עם עורך דין.

לקבלת מידע נוסף אודות תנאים אלה, פנה לכתובת Copyright Office, Library of Congress, Washington, D.C. 20559. יש לבקש את החוזר R21.

קנדה

- הפרלמנט בארה"ב, לפי החוק, אסר על שעתוק של הפרטים שלהלן, בנסיבות מסוימות. עונשי קנסות ומאסר עשויים לחול על מבצעי שעתוקים אלה.
- שטרות כסף עדכניים.
 - התחייבויות או ניירות ערך של ממשלה או בנק
 - נייר חשבונות או תלוש משכורת של אוצר המדינה
 - החותם הציבורי של קנדה, או החותם של גוף ציבורי או סמכות בקנדה, או של בית המשפט
 - הכרזות, הזמנות, תקנות או מינויים, או הודעות לגביהם (בכוונה להעמיד פנים שהודפסו על-ידי המדפיס המלכותי של קנדה, או מדפיס שווה ערך במדינה)
 - סימנים, מותגים, חותמות, אריזות או עיצובים שנמצאים בשימוש או מטעם ממשלת קנדה או המדינה, ממשלה אחרת שאינה של קנדה או מחלקה, מועצה, ועדה או סוכנות שנוסדו על-ידי ממשלת קנדה או המדינה או על-ידי ממשלה של מדינה שאינה קנדה
 - חותמות שהוטבעו או בולים דביקים המשמשים למטרת רווח על-ידי ממשלת קנדה או המדינה או על-ידי ממשלה של מדינה אחרת שאינה קנדה

- מסמכים, רשימות או רשומות הנשמרים על-ידי בעלי משרות ציבוריות שתפקידם ליצור או להנפיק עותקים מאושרים שלהם, כאשר העותק מתיימר להיות עותק מאושר שלהם
- חומר המוגן בזכויות יוצרים או סימנים מסחריים מכל סוג שהוא, ללא הסכמת בעלי זכויות היוצרים או הסימן המסחרי הרשימה לעיל מסופקת לנוחיותך וכדי לסייע לך, אבל אינה שלמה ואין אחריות לגבי שלמותה או דיוקה במקרה של ספק, צור קשר עם עורך דין.

מדינות אחרות

העתקת מסמכים מסוימים עשויה להיות בלתי חוקית במדינה שלך. עונשי קנסות ומאסר עשויים לחול על מבצעי שעתוקים אלה.

- שטרות כסף
 - שטרות והמחאות בנקאיים
 - איגרות חוב וניירות ערך של בנק וממשלה
 - דרכונים ותעודות זהות
 - חומר המוגן בזכויות יוצרים וסימנים מסחריים, ללא הסכמת בעלי הזכויות
 - בולי דואר או מסמכים סחירים אחרים
- רשימה זו אינה שלמה ואין אחריות לגבי שלמותה או דיוקה. במקרה של ספק, צור קשר עם יועץ משפטי.

תקנות פקס

ארה"ב

דרישות לכותרת פקס שנשלח

חוק Telephone Consumer Protection Act משנת 1991 אוסר על שימוש במחשב או התקן אלקטרוני אחר, לרבות מכשירי פקס, לצורך שליחת הודעות מבלי שההודעה תכיל באופן ברור את התאריך והשעה של השידור ומזהה של העסק או הישות, או כל אדם אחר השולח את ההודעה, כמו גם את מספר הטלפון של המכשיר, העסק, הישות או האדם השולח, על-גבי השוליים בחלק העליון או התחתון של כל דף משודר או על-גבי הדף המשודר הראשון. מספר הטלפון המסופק אינו יכול להיות מספר כגון 1-700 או כל מספר שתעריפיו עולים על תעריפי השידור של שיחות מקומיות או שיחות חוץ.

לקבלת הנחיות לתכונות פרטי הכותרת של שליחת הפקס, עיין במדריך למנהל המערכת, בסעיף העוסק בהגדרת ברירות המחדל של ההעברה.

מידע אודות צימוד נתונים

ציוד זה מצויד לסעיף 68 של חוקי הרשות התקשורת הפדרלית (FCC) ולדרישות שאומצו על-ידי ה-Administrative Council for Terminal Attachments (ACTA). במכסה הציוד נמצאת תווית שמכילה, בין היתר, מזהה מוצר בתבנית US:AAAEQ##TXXXX. אם הוא נדרש, יש לספק מספר זה לחברת הטלפונים.

על התקע והשקע המשמשים לחיבור הציוד לחיווט באתר ולרשת הטלפונים להיות תואמים לחוקים הישימים בחלק 68 של חוקי ה-FCC ולדרישות שאומצו על-ידי ACTA. למוצר מצורפים כבל טלפון תואם ותקע מודולרי. המוצר מתחבר לשקע מודולרי תואם. לקבלת פרטים, עיין בהוראות ההתקנה.

ניתן לחבר את המדפסת בבטחה לשקע המודולרי התקני הבא: USOC RJ-11C באמצעות כבל קו הטלפון התואם (עם תקעים מודולריים) המצורף לערכת ההתקנה. לקבלת פרטים, עיין בהוראות ההתקנה.

נעשה שימוש ב-REN (Ringer Equivalence Number) לצורך קביעת מספר ההתקנים שניתן לחבר לקו טלפון. עודף REN על קו טלפון עלול לגרום לכך שההתקנים לא יצללו כתגובה לשיחה נכנסת. במרבית האזורים, אך לא בכלם, אין לחרוג מסכום REN המרבי (5.0). כדי לברר את מספר ההתקנים שניתן לחבר לקו, כפי שנקבע על-ידי ה-REN, פנה לחברת הטלפונים המקומית. עבור מוצרים שאושרו לאחר 23 ביולי 2001, ה-REN עבור המוצר הוא חלק ממזהה המוצר שמצוין בתבנית US:AAAEQ##TXXXX. הספרות שמוצגות ב-## הן ה-REN ללא הנקודה העשרונית (כלומר, 03 הוא REN של 0.3). עבור מוצרים ישנים יותר, ה-REN מצוין בנפרד על-גבי התווית.

כדי להזמין את השירות המתאים מחברת הטלפונים המקומית, ייתכן שיהיה עליך לספק את הקודים המפורטים להלן:

- קוד ממשק כלי (FIC) = 02LS2

- קוד הזמנת שירות (SOC) = 9.0Y

זהירות! פנה לחברת הטלפונים המקומית לקבלת פרטים אודות סוג השקע המודולרי המותקן על הקו. חיבור המכשיר לשקע לא מאושר עלול לגרום נזק לציוד של חברת הטלפונים. האחריות והחבות על כל נזק שנגרם עקב חיבור המכשיר לשקע לא מאושר, חלות עליך ולא על Xerox.

אם ציוד זה של Xerox® גורם נזק לרשת הטלפון, חברת הטלפונים עשויה להפסיק באופן זמני את מתן השירות לקו הטלפון שאליו הציוד מחובר. אם לא ניתן לתת הודעה מראש, חברת הטלפונים תיידע אותך על הניתוק בהקדם האפשרי. אם חברת הטלפון מפסיקה את השירות, באפשרותה ליידיע אותך לגבי זכותך להגיש תלונה ל-FCC במקרה הצורך. חברת הטלפונים עשויה לערוך שינויים במתקנים, בציוד, בפעולות או בהליכים שלה, שעשויים להשפיע על תפעול הציוד.


אם חברת הטלפון מבצעת שינוי אשר משפיע על הפעלת הציוד, עליה להודיע לך על כך כדי שתבצע את השינויים הדרושים לשמירה על שירות ללא הפרעות.

אם מתעוררות בעיות עם ציוד זה של Xerox®, פנה למרכז השירות המתאים לצורך תיקון או לקבלת מידע אודות האחריות. פרטי הקשר מופיעים בתפריט Machine Status (מצב המכשיר) במדפסת ובחלק האחורי של הסעיף 'פתרון בעיות' במדריך למשתמש. אם הציוד גורם נזק לרשת הטלפון, ייתכן שחברת הטלפונים תבקש ממך לנתק את הציוד עד לפתרון הבעיה.

רק נציג שירות של Xerox או ספק שירות מורשה של Xerox מורשים לבצע תיקונים במדפסת. תקנה זו חלה בכל עת במהלך תקופת האחריות על השירות ולאחריה. תיקון בלתי מאושר יגרוור ביטול של המשך תקופת האחריות. אין להשתמש בציוד זה בקווים משותפים. חיבור לשירות קווים משותפים נתון לתעריפים הנהוגים במדינה. לקבלת מידע, פנה לוועדה לשירות ציבורי במדינה, לוועדה לשירות הקהל או לוועדה האחראית על תאגידים. המשרד שלך עשוי להשתמש בציוד אזעקה מחווט מיוחד המחובר לקו הטלפון. ודא שהתקנת ציוד זה של Xerox® אינה משביתה את ציוד האזעקה. אם יש לך שאלות בנוגע לפעולות שישביתו את ציוד האזעקה, היוועץ בחברת הטלפונים או במתקין מוסמך.

קנדה

מוצר זה עומד בדרישות המפרט הטכני לחדשנות, למדע ולפיתוח כלכלי בקנדה. תיקון בציוד מורשה יתבצע על-ידי נציג שיועד לכך על-ידי הספק. תיקונים או שינויים בהתקן שנעשו על-ידי המשתמש, כמו גם תקלות בהתקן, עשויים לספק לחברת הטלפונים קציה סיבה לבקש מן המשתמש לנתק את הציוד. להגנה על המשתמש, ודא שהמדפסת מוארקת כהלכה. יש לוודא שחיבורי החשמל המוארקים של ספק המתח, קווי הטלפון ומערכת צינורות המים המתכתיים הפנימיים, אם קיימת, מחוברים זה לזה. אמצעי בטיחות זה עשוי להיות חיוני באזורים כפריים.

אזהרה: אל תנסה לבצע חיבורים אלה בעצמך. פנה לרשות החשמל המתאימה או לחשמלאי לביצוע ההארקה. 

REN (Ringer Equivalence Number) מציין את המספר המרבי של התקנים שניתן לחבר לממשק טלפון. בקצה הממשק עשוי להיות כל שילוב של התקנים, והדרישה היחידה היא שסכום ה-REN של כל ההתקנים לא יעלה על 5. לקבלת ערך REN הקנדי, עיין בתווית על הציוד.

קנדה, CS-03 מהדורה 9

המוצר נבדק על-פי תקן CS-03 מהדורה 9 והוא תואם לתקן.


האיחוד האירופי


הנחיה בנוגע לציוד רדיו וציוד מסופי טלקומוניקציה התקן זה תוכנן לעבודה עם רשתות הטלפונים הציבוריות הממותגות הלאומיות ועם התקני PBX תואמים במדינות הבאות:

אישרי PAN-EUROPEAN ANALOG PSTN ויחידות PBX תואמות			
אוסטריה	יוון	הולנד	
בלגיה	הונגריה	נורווגיה	

אישורי PAN-EUROPEAN ANALOG PSTN ויחידות PBX תואמות		
פולין	איסלנד	בולגריה
פורטוגל	אירלנד	קפריסין
רומניה	איטליה	הרפובליקה הצ'כית
סלובקיה	לטביה	דנמרק
סלובניה	ליכטנשטיין	אסטוניה
ספרד	ליטא	פינלנד
שוודיה	לוקסמבורג	צרפת
בריטניה	מלטה	גרמניה

במקרה של בעיות עם המוצר, פנה לנציג Xerox המקומי. ייתכן שתצורת המוצר מוגדרת כך שתתאים לרשתות במדינות אחרות. לפני חיבור מחדש של ההתקן לרשת במדינה אחרת, פנה לנציג Xerox לקבלת סיוע.

הערה: על אף שהמוצר יכול לעשות שימוש באיתות בניתוק לולאה (מתקפי) או איתות DTMF (צלילי), חברת Xerox ממליצה להשתמש באיתות DTMF. איתות DTMF מספק הגדרת שיחה מהימנה ומהירה יותר. 

הערה: שינוי של המוצר או חיבורו לתוכנת בקרה חיצונית או למכשיר בקרה חיצוני שאינם מאושרים על-ידי Xerox, ישללו את אישור המוצר. 

דרום אפריקה

יש להשתמש במודם זה בשילוב עם התקן מאושר להגנה מפני קפיצת מתח.

אישור בטיחות

התקן זה תואם לתקני IEC ו-EN לבטיחות המוצר שאושרו על-ידי (National Regulatory Test Laboratory (NRTL).

מפרטי בטיחות

לקבלת מידע בטיחות מוצרים בנוגע למדפסת שברשותך, עבור אל:

- כתובת אינטרנט: [/https://safety sheets.business.xerox.com/en-us](https://safety sheets.business.xerox.com/en-us)
- ארצות הברית וקנדה בלבד: 1-800-ASK-XEROX (1-800-275-9376)
- בשווקים אחרים, שלח בקשה בדואר אלקטרוני אל EHS-Europe@xerox.com

מיחזור והשלכה

פרק זה מכיל:

30 כל המדינות
31 צפון אמריקה
32 האיחוד האירופי
33 מדינות אחרות

כל המדינות

אם אתה אחראי על השלכת מוצר Xerox שברשותך, עליך לדעת שהמדפסת עשויה להכיל עופרת, חומצה על-כלורית וחומרים אחרים שהשלכתם עשויה להיות כפופה לתקנות בשל שיקולים סביבתיים. הימצאות חומרים אלה במוצר תואמת לתקנות העולמיות שחלו בעת שיווק המוצר. לקבלת מידע אודות מיחזור והשלכה, פנה לרשויות המקומיות.

חומר מבוסס פרכלוראט: מוצר זה עשוי להכיל התקן אחד או יותר המכילים חומרים מבוססי פרכלוראט, כגון סוללות. ייתכן שיידרש טיפול מיוחד. לפרטים נוספים, ראה <https://dtsc.ca.gov/perchlorate>.

הסרת סוללות

החלפת הסוללות תבצע על-ידי גוף שירות המאושר על-ידי היצרן בלבד.

צפון אמריקה

Xerox מפעילה תוכנית להחזרה ושימוש חוזר/מיחזור של ציוד. פנה לנציג Xerox (1-800-ASK-XEROX) כדי לקבוע אם מוצר זה של Xerox נכלל בתוכנית.

למידע נוסף בנוגע לתוכניות Xerox לשמירה על הסביבה, בקר בכתובת <https://www.xerox.com/en-us/about/ehs>. לקבלת מידע אודות מיחזור והשלכה, פנה לרשויות המקומיות.

האיחוד האירופי



סימנים אלה מציינים שאסור להשליך מוצר זה ביחד עם האשפה הביתית, בהתאם לתקנות לגבי ציוד חשמלי ואלקטרוני (WEEE) (EU/2012/19), התקנות לגבי סוללות (EC/2006/66) והחקיקה הלאומית המחייבת לפעול בהתאם להוראות אלה.

אם מודפס סמל כימי מתחת לסמל המוצג לעיל, בהתאם לתקנות לגבי סוללות, המשמעות היא שיש בסוללה או בצובר מתכת כבדה (HG = כספית, CD = קדמיום, PB = עופרת) בריכוז גבוה מהסף הרלוונטי המצוין בהנחיות לגבי סוללות.

מוצרים מסוימים עשויים להיות בשימוש הן בסביבה ביתית/של משק בית פרטי והן בסביבה מקצועית/עסקית. משקי בית פרטיים באיחוד האירופי יכולים להשיב ציוד חשמלי ואלקטרוני משומש למתקני איסוף ייעודיים ללא תשלום. לקבלת מידע נוסף אודות איסוף ומיחזור של מוצרים וסוללות, פנה לרשות המקומית, לשירות השלכת הפסולת או לנקודת המכירה שבה רכשת את הפריטים שברשותך. בחלק מהמדינות החברות באיחוד, בעת רכישת ציוד חדש, ייתכן שהמשווק יהיה מחויב לקחת בחזרה את הציוד הישן ללא תשלום. לקבלת מידע נוסף, פנה אל המשווק.

בהתאם לחקיקה האירופית, משתמשים עסקיים באיחוד האירופי צריכים לנהל את ההשלכה של ציוד חשמלי ואלקטרוני המיועד להשלכה בתום חייו, בהתאם להליכים המוסכמים. אם ברצונך להשליך ציוד חשמלי ואלקטרוני, פנה לספק או למפיץ שלך, למשווק המקומי או לנציג Xerox כדי לקבל מידע על איסוף מוצרים לאחר סיום השימוש בהם טרם השלכתם.

טיפול לא נכון בסוג זה של פסולת עלול להזיק לסביבה ולבריאות האדם עקב חומרים שעלולים להיות מסוכנים המשויכים בדרך כלל ל-EEE. שיתוף הפעולה מצדך לגבי השלכה תקינה של מוצר זה יתרום לניצול יעיל של המשאבים הטבעיים.

השלכה מחוץ לאיחוד האירופי

סמלים אלה תקפים באיחוד האירופי בלבד. אם ברצונך להשליך פריטים אלה, פנה אל הרשות המקומית או אל המשווק המקומי שלך ושאל אודות שיטת ההשלכה המתאימה.


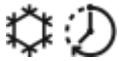










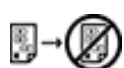
מדינות אחרות

פנה לרשות האחראית על השלכת אשפה ובקש הנחיות לסילוק המוצר.

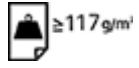














סמלי מוצר עבור Xerox® PrimeLink® C9200







קרא את המידע הבא בנוגע לסמלי המוצרים ואת ההגדרות שלהם.

סמל	תיאור
	אזהרה: מציין סכנה שיכולה לגרום לפציעה חמורה או למוות אם לא נמנעים ממנה.
	אזהרת חום: משטח חם על המדפסת או בתוכה. נקוט בזהירות כדי להימנע מפציעה אישית.
	סכנת צביטה: סמל אזהרה זה מזהיר משתמשים לגבי אזורים שבהם יש אפשרות לפגיעה בגוף.
	זהירות: מציין שיש לנקוט בפעולה הכרחית כדי למנוע נזק לרכוש.
	אין לגעת בחלק או באזור במדפסת.
	אין לגעת בחלק או באזור במדפסת.
	אין לחשוף את מחסניות התוף לאור שמש ישיר.
	אין לשרוף את הפריט.
	אין לשרוף את מחסניות הטונר.
	אין לשרוף את מחסניות התוף.
	אין לשרוף את מחסנית הפסולת.
	אין לגעת בפני השטח של מחסנית התוף.

סמל	תיאור
	כדי למנוע נזק למדפסת, אין לפתוח את מזין המסמכים ברוחב של יותר-40° לכל היותר.
	משטח חם. המתן למשך הזמן המצוין לפני מגע.
	פועל
	כבוי
	המתנה
	אין להשתמש בניירות שהודקו באמצעות מהדק סיכות, או כל סוג אחר של אטבי נייר.
	אין להשתמש בניירות מקופלים, מקומטים או מסולסלים.
	אין לטעון או להשתמש בנייר של מדפסת הזרקת דיו.
	אין להשתמש בנייר שכבר הודפס או שנעשה בו שימוש.
	אין להשתמש בגלזיות.
	אין להשתמש במעטפות.
	אין להשתמש בשקפים או שקופיות למקרן.
	אין להעתיק כסף.

סמל	תיאור
	הוסף נייר או חומרי הדפסה.
	חסימת נייר
	נעול
	לא נעול
	מהדק ניירות
	מתקרר
	זמן שחלף
	אספקת נייר
	אספקת נייר כאשר הצד עם הכיתוב כלפי מטה
	מסמך מקור חד-צדדי
	נייר מחורר
	מציין את הכיוון להזנת הנייר.
	צד המעטפה המיועד להדפסה פונה כלפי מטה, הלשונית מקופלת וסגורה.

סמל	תיאור
	נייר כבד שווה ערך ל-117 ג/מ"ר, או גדול מזה.
	מיכל פסולת
	USB אפיק טורי אוניברסלי
	LAN רשת תקשורת מקומית
	פקס
	נקה את האזור או את החלק שמצוינים.
	משקל
	לחצן התחל
	לחצן עצור
	לחצן השהיית הדפסה
	לחצן כניסה/יציאה
	לחצן עזרה
	לחצן תפריט ראשי של שירותים
	לחצן שירותים
	לחצן מצב העבודה

סמל	תיאור
	לחצן מצב המדפסת
	לחצן שפה
	לחצן חיסכון באנרגיה
	מצב שינה
CA	לחצן 'נקה הכל'
	לחצן השהיית חיוג
	ניתן למחזר פריט זה.

