

VERZIJA 1.0  
RUJAN 2024.  
702P09283

# Pisač Xerox® PrimeLink® C9265/ C9275/C9281 Series

Korisnički vodič za sigurnost, regulatorne informacije i  
odlaganje

©2024 Xerox Corporation. Sva prava pridržana. Xerox® i PrimeLink® zaštitni su znakovi društva Xerox Corporation u Sjedinjenim Američkim Državama i/ili drugim zemljama.

Microsoft®, Windows®, Windows XP®, Windows Vista® i Word registrirani su robni žigovi društva Microsoft Corporation u Sjedinjenim Američkim Državama i/ili drugim zemljama.

Adobe, Adobe logotip, Acrobat, Acrobat logotip, Adobe Reader i Adobe PDF logotip registrirani su robni žigovi tvrtke Adobe Systems, Inc. Postscript je registrirani robni žig tvrtke Adobe koji se upotrebljava uz Adobe PostScript Interpreter, opisnim jezikom za stranice tvrtke Adobe, te ostale proizvode tvrtke Adobe.

Apple®, Macintosh® i Mac OS® robni su žigovi ili registrirani robni žigovi tvrtke Apple Computer, Inc., registrirani u SAD-u i drugim zemljama. Elementi tehničke korisničke dokumentacije tvrtke Apple, koji se upotrebljavaju uz dozvolu tvrtke Apple Computer, Inc.

GBC® i AdvancedPunch™ robni su žigovi ili registrirani robni žigovi društva General Binding Corporation.

HP i PCL registrirani su robni žigovi društva Hewlett-Packard Corporation u Sjedinjenim Američkim Državama i/ili drugim zemljama.

Linux® registrirani je robni žig tvrtke Linus Torvalds.

TWAIN je robni žig TWAIN radne grupe.

UNIX® registrirani je robni žig Otvorene grupe.

Univerzalna serijska sabirnica robni je žig tvrtke USB Implementors Forum, Inc. (USB-IF).

BR40287

# Sadržaj

Sigurnost .....	5
Obavijesti i sigurnost .....	6
Električna sigurnost .....	7
Opće smjernice .....	7
Priključni vod .....	7
Sigurnost baterija .....	8
Kabel telefonske linije .....	8
Sigurnost tijekom rada .....	9
Smjernice za rad .....	9
Ispuštanje ozona .....	9
Lokacija pisača .....	9
Potrošni materijal pisača .....	10
Informacije o potrošnom materijalu .....	10
Sigurnost pri održavanju .....	11
Podaci za kontakt koji se odnose na zaštitu okoline, zdravlja i sigurnosti .....	12
Regulatorne informacije .....	13
Osnovne odredbe .....	14
Propisi FCC-ja u Sjedinjenim Američkim Država .....	14
Regulatorne informacije za bežične mrežne adaptere 2,4-GHz i 5-GHz .....	14
Kanada .....	15
Usklađenost s Europskom unijom i Europskim gospodarskim prostorom .....	15
Dio 4 Sporazuma Europske unije o opremi za obradu slika .....	16
EPEAT .....	17
ENERGY STAR .....	17
Potrošnja energije i vrijeme uključivanja štedljivog načina rada .....	17
Ekološke prednosti obostranog ispisivanja .....	18
Vrste papira .....	18
Certifikat Euroazijske ekonomske zajednice .....	18
Njemačka .....	19
Direktiva o ograničenju upotrebe opasnih tvari (RoHS) u Turskoj .....	19
Ukrajinska usklađenost s RoHS direktivom .....	19
Odredbe o kopiranju .....	21
Sjedinjene Američke Države .....	21
Kanada .....	22
Ostale države .....	23
Odredbe o faksu .....	24
Sjedinjene Američke Države .....	24
Kanada .....	25
Europska unija .....	26
Južna Afrika .....	26
Kriterij sigurnosti .....	27
Sigurnosno-tehnički listovi materijala .....	28
Recikliranje i odlaganje .....	29

## Sadržaj

Sve države .....	30
Uklanjanje baterije.....	30
Sjeverna Amerika.....	31
Europska unija .....	32
Odlaganje izvan Europske unije .....	32
Ostale države .....	33
Simboli proizvoda za pisače Xerox® PrimeLink® C9200 Series .....	35

# Sigurnost

Ovo poglavlje sadrži:

Obavijesti i sigurnost.....	6
Električna sigurnost.....	7
Sigurnost tijekom rada .....	9
Sigurnost pri održavanju .....	11
Podaci za kontakt koji se odnose na zaštitu okoline, zdravlja i sigurnosti .....	12

Vaš pisac i preporučeni potrošni materijali dizajnirani su i ispitani s ciljem zadovoljavanja strogih sigurnosnih zahtjeva. Uvažavanjem sljedećih informacija pomoći ćete osigurati neometan i siguran rad svog Xerox® pisaa.

## Obavijesti i sigurnost

Pažljivo pročitajte sljedeće upute prije rada s pisačem. Pročitajte upute kako biste osigurali neometan i siguran rad pisača.

Vaš pisač i potrošni materijali marke Xerox® dizajnirani su i ispitani s ciljem zadovoljavanja strogih sigurnosnih zahtjeva. Sigurnosni zahtjevi uključuju ispitivanje i odobrenje agencije za sigurnost te sukladnost s elektromagnetskim propisima i utvrđenim standardima za zaštitu okoliša.

Ispitivanje sigurnosti i utjecaja na okoliš te performanse ovog proizvoda provjereni su samo pomoću materijala tvrtke Xerox®.



Napomena: neovlaštene izmjene, koje mogu uključivati dodavanje novih funkcija ili spajanje vanjskih uređaja, mogu utjecati na certifikat proizvoda. Za više detalja obratite se zastupniku Xeroxa®.

## Električna sigurnost

### OPĆE SMJERNICE



#### Upozorenje:

- Nemojte gurati predmete u otvore ili otvore na pisaču. Dodirivanje mjesta pod naponom ili kratki spoj nekog dijela može dovesti do požara ili strujnog udara.
- Nemojte uklanjati poklopce ili štitnike koji su pričvršćeni vijcima, osim ako ne ugrađujete dodatnu opremu i tako vam je naloženo. Isključite pisač kad obavljate takve ugradnje. Isključite priključni vod kad uklanjate poklopce i štitnike radi ugradnje dodatne opreme. Osim dodatne opreme koju korisnici mogu sami ugraditi, ispod tih poklopaca nema drugih dijelova koje možete održavati ili servisirati.

Sljedeće situacije prijetnja su vašoj sigurnosti:

- Priključni vod oštećen je ili istrošen.
- Prolivena je tekućina u unutrašnjost pisača.
- Pisač je izložen vodi.
- Iz pisača izlazi dim ili je njegova površina neuobičajeno vruća.
- Iz pisača se čuje neobična buka ili se osjete neobični mirisi.
- Pisač uzrokuje uključivanje prekidača, osigurača ili drugog sigurnosnog uređaja.

Ako dođe do pojave bilo koje od tih situacija, učinite sljedeće:

1. Odmah isključite pisač.
2. Izvadite priključni vod iz električne utičnice.
3. Obratite se ovlaštenom servisnom zastupniku.

### PRIKLJUČNI VOD

Upotrebljavajte priključni vod priložen uz pisač.



**Upozorenje:** Da biste izbjegli rizik od požara ili strujnog udara, pogledajte sljedeće:

- Ne koristite produžne kabele, letve s više utičnica ili utikače.
- Električno napajanje uređaja mora zadovoljavati sve zahtjeve navedene na pločici s podacima na stražnjoj strani uređaja. Ako niste sigurni udovoljava li vaš sustav tim zahtjevima, obratite se lokalnom dobavljaču električne energije ili ovlaštenom električaru.
- Pazite da je pisač ispravno uzemljen. Električni proizvodi mogu biti opasni ako se ne koriste ispravno.

- Nemojte uklanjati niti mijenjati priključni vod.
- Upotrebljavajte priključni vod koji je priložen uz pisač.
- Prikopčajte priključni vod izravno u ispravno uzemljenu električnu utičnicu. Provjerite je li svaki završetak priključnog voda ispravno povezan. Ako niste sigurni je li utičnica uzemljena, obratite se kvalificiranom električaru za provjeru utičnice.
- Nemojte upotrebljavati priključak prilagodnika za uzemljenje kako biste povezali pisač s električnom utičnicom koja nema uzemljeni terminal za povezivanje.
- Provjerite je li pisač uključen u utičnicu koja osigurava ispravan napon i snagu. Ako je potrebno, s električarom pregledajte električne specifikacije pisača.
- Pisač nemojte postavljati na mjesto gdje bi netko mogao nagaziti priključni vod.
- Nemojte stavljati nikakve predmete na priključni vod.
- Nemojte priključivati ili isključivati priključni vod dok je prekidač za uključenje i isključenje u položaju Uključeno.
- Ako priključni vod postane pohaban ili istrošen, zamijenite ga.
- Da biste izbjegli strujni udar i oštećenje priključnog voda, pridržite priključak prilikom iskopčavanja priključnog voda.
- Strujna utičnica mora se nalaziti blizu pisača i mora biti lako pristupačna.

Priključni vod priložen je uz pisač kao priključni uređaj na stražnjoj strani pisača. Ako je potrebno isključiti električno napajanje iz pisača, izvadite priključni vod iz električne utičnice.

## SIGURNOST BATERIJA

Jedna ili više pločica sklopa u ovom pisaču sadrži litijske baterije. Ne pokušavajte popravljati ili zamjenjivati litijske baterije. Ako postoji problem s baterijom, obratite se ovlaštenom prodajnom predstavniku da biste problem ispravili.



**Upozorenje:** Ako baterija na pločici sklopa nije ispravno postavljena, postoji rizik od eksplozije.

Litijska baterija u ovom pisaču sadrži perklorat. Za informacije o posebnim postupcima rukovanja povezanim s perkloratom posjetite web-mjesto <https://dtsc.ca.gov/perchlorate/>.

## KABEL TELEFONSKE LINIJE



**Upozorenje:** Da biste smanjili rizik od požara, upotrebljavajte samo br. 26 američki presjek kabela (AWG) ili veći kabel telekomunikacijskog voda.



## Sigurnost tijekom rada

Pisač i potrošni materijali dizajnirani su i ispitani s ciljem zadovoljavanja strogih sigurnosnih zahtjeva. To uključuje ispitivanje i odobrenje agencije za sigurnost te sukladnost s utvrđenim standardima za zaštitu okoliša.

Uvažavanjem sljedećih sigurnosnih smjernica pomoći ćete osigurati neometan i siguran rad pisača.

### SMJERNICE ZA RAD

- Nemojte uklanjati ladicu izvora papira koju ste odabrali pomoću pokretačkog programa pisača ili upravljačke ploče dok pisač ispisuje.
- Nemojte otvarati vrata dok pisač ispisuje.
- Nemojte pomicati pisač dok ispisuje.
- Nemojte se rukama, kosom, kravatama i sličnim približavati izlazima pisača i valjcima za ulaganje.
- Nemojte isključivati električne ili mehaničke uređaje za blokiranje.
- Poklopci se mogu ukloniti alatima za uklanjanje te štite opasna područja u pisaču. Nemojte uklanjati zaštitne poklopce.
- Da biste izbjegli opasnost od prevrtanja, ne gurajte i ne pomičite uređaj dok su sve ladice izvučene.
- Ne postavljajte spremnike s kavom ili drugim tekućinama na pisač.
- Ne pokušavajte ukloniti papir koji se zaglavio duboko unutar pisača. Odmah isključite pisač pa se obratite lokalnom zastupniku Xeroxa.



**Upozorenje:** Metalne su površine u području osigurača vruće. Uvijek pažljivo uklanjajte zaglavljene papir iz tog područja i izbjegavajte dodirivanje metalnih površina.

### ISPUŠTANJE OZONA

Ovaj pisač tijekom normalnog rada proizvodi ozon. Količina proizvedenog ozona ovisi o broju kopija u izradi. Ozon je teži od zraka i ne proizvodi se u količinama koje bi mogle ikome naškoditi. Pisač instalirajte u prostoriji koja se može dobro prozračivati.

Za više informacija pogledajte odjeljak *Činjenice o ozonu* i *Činjenice o ventilaciji*. U Sjedinjenim Američkim Državama i Kanadi idite na web-mjesto [www.xerox.com/environment](http://www.xerox.com/environment).

Za ostala tržišta obratite se svom lokalnom Xeroxovom predstavniku ili idite na [www.xerox.com/environment\\_europe](http://www.xerox.com/environment_europe).

### LOKACIJA PISAČA

- Pisač postavite na ravnu i čvrstu podlogu bez vibracija, koja može podnijeti njegovu težinu. Da biste pronašli težinu za konfiguraciju svojeg pisača, pogledajte odjeljak *Specifikacije u Korisničkom vodiču*.
- Nemojte blokirati ili pokrivati utore i otvore pisača. Ti otvori omogućuju ventilaciju i sprječavaju pregrijavanje pisača.

- Pisač postavite na područje s dovoljno prostora za rad i servisiranje.
- Ako se uredski pisač instalira u hodnik ili drugo slično ograničeno područje, mogu vrijediti zahtjevi za dodatni prostor. Pazite da se pridržavate svih sigurnosnih propisa na radnom mjestu, građevinskih propisa i protupožarnih propisa na svojem području.
- Pisač postavite na područje gdje nema prašine.
- Nemojte pisač držati ili upravljati njime u iznimno vrućim, hladnim ili vlažnim okruženjima.
- Pisač nemojte postavljati u blizinu izvora topline.
- Kako biste spriječili izlaganje komponenti osjetljivih na svjetlo, pisač nemojte postavljati na izravnu sunčevu svjetlost.
- Pisač nemojte postavljati na mjesta izravno izložena protoku hladnog zraka klimatizacijskih sustava.
- Pisač nemojte postavljati na mjesta podložna vibracijama.
- Za optimalne performanse pisač upotrebljavajte na nadmorskoj visini navedenoj u odjeljku *Specifikacije vezane uz okoliš* u *Korisničkom vodiču*.

#### POTROŠNI MATERIJAL PISAČA

- Upotrebljavajte potrošni materijal koji je namijenjen za vaš pisač. Upotreba neodgovarajućih materijala može uzrokovati slabe performanse i predstavljati prijetnju sigurnosti.
- Slijedite upozorenja i upute koje su naznačene na proizvodu, dodatnoj opremi i potrošnom materiju ili su s njima isporučene.
- Pohranite potrošni materijal u skladu s uputama na pakiranju ili spremniku.
- Potrošni materijal čuvajte izvan dohvata djece.
- Tonere, fotoreceptroske bubnjeve i uloške tonera nemojte nikada bacati u vatru.



**Upozorenje:** Prilikom rukovanja ulošcima, na primjer ulošcima tonera, izbjegavajte kontakt s kožom i očima. Kontakt oči s tonerom može izazvati iritaciju i upalu. Nemojte pokušavati rastaviti uložak jer to može povećati rizik od kontakta s kožom ili očima.



**Oprez:** ne preporučuje se upotreba potrošnog materijala drugih proizvođača. Jamstvo koje pruža tvrtka Xerox, Ugovor o pružanju usluga ne pokrivaju štetu, neispravnosti ili smanjenje kvalitete rada nastale upotrebom potrošnog materijala koji nije proizvela tvrtka Xerox ili potrošnog materijala tvrtke Xerox koji nije namijenjen ovom pisaču.

#### INFORMACIJE O POTROŠNOM MATERIJALU

Više informacija o Xerox® programima recikliranja potrošnih materijala potražite na adresi <https://www.xerox.com/en-us/about/recycling-toner-and-cartridges>.

## Sigurnost pri održavanju

Ne provodite postupke održavanja koji nisu opisani u dokumentaciji za korisnike.

- Čistite isključivo suhom krpom koja ne ostavlja dlačice.
- Upotrebljavajte potrošni materijal i materijale za čišćenje samo prema uputama.



**Upozorenje:** Nemojte upotrebljavati sredstva za čišćenje u spreju. Sredstva za čišćenje u spreju mogu uzrokovati eksplozije ili požar ako se upotrebljavaju na elektromehaničkoj opremi.

- Ne uklanjajte pokrove ili vodilice koji su pričvršćeni vijcima. Stavke servisa koje može provoditi korisnik ne nalaze se ispod tih pokrova.
- U slučaju osušene tinte ili prosipanja tonera upotrijebite metlu ili mokru krpu da obrišete prosipanu osušenu tintu/toner. Metite polagano da smanjite podizanje prašine tijekom čišćenja. Izbjegavajte upotrebu usisivača. Ako morate upotrijebiti usisivač, jedinica treba biti dizajnirana za zapaljivu prašinu s motorom otpornim na eksplozije i neprovodljivim crijevom.



**OPREZ – VRUĆA POVRŠINA:** Metalne površine u grijaču su vruće. Prilikom uklanjanja zaglavljenog papira iz tog područja budite pažljivi i ne dodirujte metalne površine.

Ne palite potrošni materijal ili stavke za rutinsko održavanje. Više informacija o Xerox® programima recikliranja potrošnih materijala potražite na adresi <https://www.xerox.com/en-us/about/recycling-toner-and-cartridges>.

Ako se uređaj instalira u hodnik ili drugo slično ograničeno područje, mogu vrijediti zahtjevi za dodatni prostor. Pazite da se pridržavate svih sigurnosnih propisa na radnom mjestu, građevinskih propisa i protupožarnih propisa na svojem području.

## Podaci za kontakt koji se odnose na zaštitu okoline, zdravlja i sigurnosti

Za dodatne informacije u vezi s okolišem, zdravljem i sigurnosti koje se odnose na ovaj proizvod i potrošne materijale tvrtke Xerox obratite se:

- Sjedinjene Američke Države i Kanada: 1-800-ASK-XEROX (1-800-275-9376)
- Web-adresa: <https://www.xerox.com/en-us/about/ehs>
- Europa: [EHS-Europe@xerox.com](mailto:EHS-Europe@xerox.com)

Više informacija o sigurnosti proizvoda za Sjedinjene Američke Države i Kanadu potražite na web-mjestu [www.xerox.com/environment](http://www.xerox.com/environment).

Više informacija o sigurnosti proizvoda za Europu potražite na web-mjestu [www.xerox.com/environment\\_europe](http://www.xerox.com/environment_europe).

# Regulatorne informacije

Ovo poglavlje sadrži:

Osnovne odredbe .....	14
Odredbe o kopiranju .....	21
Odredbe o faksu .....	24
Kriterij sigurnosti .....	27
Sigurnosno-tehnički listovi materijala .....	28

## Osnovne odredbe

Xerox je ovaj pisač testirao na standarde elektromagnetske emisije i imunosti. Ti standardi osmišljeni su za ublažavanje smetnji koje ovaj pisač uzrokuje ili prima u tipičnom uredskom okruženju.

Promjene ili preinake ovog uređaja koje društvo Xerox Corporation nije izričito odobrilo mogu korisniku onemogućiti upotrebu opreme.

### PROPISI FCC-JA U SJEDINJENIM AMERIČKIM DRŽAVA

Ova je oprema ispitana u skladu s ograničenjima za digitalne uređaje klase A te je njima sukladna prema dijelu 15 pravila Savezne komisije za komunikacije (FCC). Ta su ograničenja namijenjena za pružanje razumne zaštite od štetnih smetnji kada se opremom upravlja u komercijalnom okruženju. Ta oprema stvara, upotrebljava i može emitirati radiofrekvencijsku energiju. Ako oprema nije instalirana ili se ne upotrebljava u skladu s ovim uputama, može uzrokovati štetne smetnje radijskoj komunikaciji. Rad ove opreme u naseljenim područjima vjerojatno će uzrokovati štetne interferencije. Korisnici moraju ukloniti te smetnje o svom vlastitom trošku.

Kako bi se održala usklađenost s FCC propisima, s ovom opremom moraju se koristiti oklopljeni kabeli. Rad s neodobrenom opremom ili neoklopljenim kabelima vjerojatno će uzrokovati smetnje u radijskom i TV prijemu.



**Opres:** da biste osigurali usklađenost s dijelom 15 propisa FCC-ja, upotrebljavajte kabele sučelja omotane zaštitom.

### Pisač Xerox® PrimeLink® C9265, C9275 i C9281 Series

Pisač Xerox® PrimeLink® C9265, C9275 i C9281 Series u skladu je s dijelom 15 FCC pravila. Rad je podložan sljedećim dvama uvjetima:

1. Ovaj uređaj ne smije uzrokovati štetne smetnje.
2. Ovi uređaji moraju prihvatiti sve smetnje koje primaju, uključujući smetnje koje mogu uzrokovati neželjeni rad.

Odgovorna strana: Xerox Corporation

Adresa: 800 Phillips Road, Webster, NY 14580

Podaci za kontakt putem interneta: [www.xerox.com](http://www.xerox.com)

### REGULATORNE INFORMACIJE ZA BEŽIČNE MREŽNE ADAPTERE 2,4-GHZ I 5-GHZ.

Za proizvode s opcijskim Wi-Fi kompletom ili opcijskim Bluetooth kompletom ovaj proizvod sadrži modul bežičnog LAN radio odašiljača 2,4-GHz i 5-GHz koji je u skladu sa zahtjevima navedenim u članku 15 FCC pravila.

Za proizvode s opcijskim Wi-Fi kompletom taj radiofrekvencijski uređaj ne smije se koristiti u zatvorenom.

Kod proizvoda s opcijskim Wi-Fi kompletom ili opcijskim Bluetooth kompletom ovaj se odašiljač ne smije postaviti zajedno s drugom antenom ili odašiljačem ili u njihovoj blizini. Ova se oprema mora postaviti i raditi na najmanjoj udaljenosti od 20 cm od radijatora i vašeg tijela.

**KANADA**

Ovaj digitalni uređaj klase A sukladan je s kanadskim normama ICES-003 i ICES-001.

Cet appareil numérique de la classe A est conforme à la norme NMB-003 et NMB-001 du Canada.

Uređaj je u skladu s RSS standardima za izuzeće od licence kanadske industrije. Rad je podložan sljedećim dvama uvjetima:

1. ovaj uređaj ne smije uzrokovati smetnje i
2. ovaj uređaj mora prihvatiti sve smetnje, uključujući smetnje koje mogu uzrokovati njegov neželjeni rad.

Le présent appareil est conforme aux CNR d'Industrie Canada applicables aux appareils radio exempts de licence. L'exploitation est autorisée aux deux conditions suivantes:

1. l'appareil ne doit pas produire de brouillage, et
2. l'utilisateur de l'appareil doit accepter tout brouillage radioélectrique subi, même si le brouillage est susceptible d'en compromettre le fonctionnement.

Za pisače s opcijskim Wi-Fi kompletom ili opcijskim Bluetooth kompletom ovaj pisač sadrži modul bežičnog LAN radio odašiljača 2,4-GHz i 5-GHz koji je u skladu sa zahtjevima regulatornog tijela Industry Canada RSS-210.

Pour les produits avec le kit WiFi en option ou le kit Bluetooth en option, ce produit contient un module émetteur radio LAN sans fil de 2,4 GHz et 5 GHz conforme aux exigences spécifiées dans la réglementation Industrie du Canada RSS-210.

Postoje operativna ograničenja za License-Exempt Local Area Network (LE-LAN) uređaje: uređaj za rad u pojasu 5150 – 5250 MHz služi samo za upotrebu u zatvorenom kako bi se smanjila mogućnost štetnih istokanalnih smetnji u sustavima satelita mobilne telefonije.

Il y a des restrictions opérationnelles pour dispositifs de réseaux locaux exempts de licence (RL-EL): les dispositifs fonctionnant dans la bande 5 150-5 250 MHz sont réservés uniquement pour une utilisation à l'intérieur afin de réduire les risques de brouillage préjudiciable aux systèmes de satellites mobiles utilisant les mêmes canaux.

Kod proizvoda s opcijskim Wi-Fi kompletom ili opcijskim Bluetooth kompletom ovaj se odašiljač ne smije postaviti zajedno s drugom antenom ili odašiljačem ili u njihovoj blizini. Ova se oprema mora postaviti i raditi na najmanjoj udaljenosti od 20 cm od radijatora i vašeg tijela.

Pour les produits avec le kit WiFi en option ou le kit Bluetooth en option, cet émetteur ne doit pas être Co-placé ou ne fonctionnant en même temps qu'aucune autre antenne ou émetteur. Cet équipement devrait être installé et actionné avec une distance minimum de 20 centimètres entre le radiateur et votre corps.

**USKLAĐENOST S EUROPSKOM UNIJOM I EUROPSKIM GOSPODARSKIM PROSTOROM**

Oznaka CE primijenjena na ovom proizvodu označava usklađenost s primjenjivim Direktivama EU-a.

Cijeli tekst EU izjave o usklađenosti nalazi se na web-mjestu <https://www.xerox.com/en-us/about/ehs>.

Ovaj proizvod sadrži modul bežičnog LAN radio odašiljača 2,4-GHz i 5-GHz.

Izlazna snaga radijske frekvencije (RF) ovog uređaja neće prelaziti 20 dBm ni u jednom frekventijskom pojasu.

Ovime Xerox izjavljuje da je model radijske opreme u pisačima Xerox® PrimeLink® C9265/C9275/C9281 Series u skladu sa odredbama direktive 2014/53/EU.

Ako se upotrebljava ispravno u skladu s uputama, ovaj pisač ne predstavlja opasnost ni za korisnika ni za okoliš.



**Oprez:**

- Promjene ili preinake ove opreme koje društvo Xerox Corporation nije izričito odobrilo mogu korisniku onemogućiti upotrebu opreme.
- Vanjsko zračenje industrijske, znanstvene i medicinske (ISM) opreme može ometati rad ovog Xeroxovog uređaja. Ako vanjsko zračenje industrijske, znanstvene i medicinske (ISM) opreme ometa rad ovog uređaja, obratite se zastupniku Xeroxa za pomoć.
- Ovo je proizvod A klase. U kućnom okruženju ovaj proizvod može uzrokovati radiofrekvencijske smetnje te će korisnik u tom slučaju možda morati poduzeti odgovarajuće mjere.

**DIO 4 SPORAZUMA EUROPSKE UNIJE O OPREMI ZA OBRADU SLIKA**

Xerox® je pristao osmisлити kriterije za energetsку i ekološku učinkovitost za svoje proizvode koji postoje u okviru Direktive Europske unije (EU) za ekološki dizajn proizvoda koji koriste energiju, dio 4 Oprema za obradu slika.

Obuhvaćeni proizvodi oprema su za kućanstvo i ured koja udovoljava sljedećim kriterijima:

- Proizvodi standardnog jednobojnog formata maksimalne brzine manje od 66 A4 slika u minuti.
- Proizvodi standardnog formata u boji maksimalne brzine manje od 51 A4 slike u minuti.

DA BISTE SAZNALI VIŠE	IDITE NA
<ul style="list-style-type: none"> <li>• Potrošnja energije i vremena aktivacije</li> <li>• Zadane postavke za štedljiv način rada</li> </ul>	Pisač Xerox® PrimeLink® C9265/C9275/C9281 Series – <i>Korisnički vodič</i> ili <i>Vodič za administratore sustava</i> <a href="http://www.xerox.com/office/PLC92XXdocs">www.xerox.com/office/PLC92XXdocs</a>
<ul style="list-style-type: none"> <li>• Prednosti kupnje ENERGY STAR® kvalificiranih proizvoda</li> </ul>	<a href="https://www.energystar.gov/">https://www.energystar.gov/</a>
<ul style="list-style-type: none"> <li>• Ekološke prednosti obostranog ispisivanja</li> <li>• Prednosti upotrebe lakših papira (60 g/m<sup>2</sup>) i s mogućnošću recikliranja</li> <li>• Odlaganje uloška i obrada</li> <li>• Sudjelovanje tvrtke Xerox u inicijativama održivosti</li> </ul>	<a href="https://www.xerox.com/en-us/about/ehs">https://www.xerox.com/en-us/about/ehs</a>

**Direktiva Europske unije o ekološkom dizajnu (serija 19)**

Prema direktivi o ekološkom dizajnu Europske komisije izvor svjetlosti u ovom proizvodu ili njegove komponente namijenjeni su samo za snimanje ili projekciju slika, a nisu namijenjeni za druge primjene.



## EPEAT

Ovaj je uređaj registriran u EPEAT imeniku jer zadovoljava svojstva eko naljepnice. Uključen je tvornički omogućen način mirovanja. U načinu mirovanja pisač troši manje od 1 W snage.

Da biste saznali više o sudjelovanju tvrtke Xerox u inicijativama za održivost, posjetite [www.xerox.com/about-xerox/environment/enus.html](http://www.xerox.com/about-xerox/environment/enus.html) ili [www.xerox.co.uk/about-xerox/environment/engb.html](http://www.xerox.co.uk/about-xerox/environment/engb.html).

## ENERGY STAR



Program ENERGY STAR dobrovoljni je program za promicanje razvoja i nabave energetski učinkovitih modela koji pomažu u smanjenju utjecaja na okoliš. Pojednosti o programu ENERGY STAR i modelima koji ispunjavaju uvjete za njega nalaze se na sljedećem web-mjestu: [www.energystar.gov](http://www.energystar.gov).

ENERGY STAR i znak ENERGY STAR registrirani su robni žigovi Sjedinjenih Američkih Država.

Program za opremu za slikovni prikaz ENERGY STAR timski je napor vlada Sjedinjenih Američkih Država, Europske unije i Japana u promicanju energetski učinkovitih kopirnih uređaja, pisača, telefaksa, višenamjenskih pisača, osobnih računala i monitora. Smanjenje potrošnje energije proizvoda pomaže u borbi protiv smoga, kiselih kiša i dugotrajnih klimatskih promjena smanjivanjem emisija koje proizlaze iz generiranja električne energije.

Za više informacija o energiji i povezanim temama posjedite [www.xerox.com/about-xerox/environment/enus.html](http://www.xerox.com/about-xerox/environment/enus.html) ili [www.xerox.co.uk/about-xerox/environment/engb.html](http://www.xerox.co.uk/about-xerox/environment/engb.html).

## POTROŠNJA ENERGIJE I VRIJEME UKLJUČIVANJA ŠTEDLJIVOG NAČINA RADA

Količina struje koju proizvod troši ovisi o načinu upotrebe uređaja. Ovaj je proizvod namijenjen i konfiguriran za smanjenje potrošnje energije.

Da bi se smanjila potrošnja energije, vaš je uređaj konfiguriran da koristi štedljive načine rada. Nakon posljednjeg ispisa uređaj prelazi u način spremnosti. U načinu pripravnosti uređaj može odmah ponovno ispisivati. Ako se uređaj ne upotrebljava tijekom određenog razdoblja, prelazi u način mirovanja. Da bi se smanjila potrošnja energije, samo osnovne funkcije ostaju aktivne u načinu mirovanja. Uređaj će dulje ispisivati prvu stranicu nakon izlaska iz načina mirovanja nego nakon izlaska iz načina uštede energije. Ta odgoda rezultat je buđenja pisača i tipična je za većinu proizvoda za obradu slika na tržištu.

Da biste štedjeli energiju, možete konfigurirati načine rada s uštedom energije. Dostupne su sljedeće opcije:

- **Zadatak aktiviran:** uređaj se budi kada otkrije aktivnost. Da biste postavili odgodu prije ulaska uređaja u način mirovanja, unesite broj u minutama.
- **Mirovanje i buđenje u zakazana vremena:** uređaj se budi i prelazi u način mirovanja u skladu s planom koji odredite.
- **Automatsko isključivanje:** kako biste uređaju omogućili da se nakon određenog vremena u načinu mirovanja isključi, odaberite opciju Automatsko isključivanje. Da biste postavili odgodu prije isključivanja pisača iz postavke načina mirovanja, unesite broj u satima.

Aktivnost USB pogona, žičane i bežične mreže resetira mjerače vremena štedljivog načina rada.

Ovaj je pisač isporučen iz tvornice s dijagnostikom Xerox Remote Print Services koja može omesti ili odgoditi način niskog napajanja ili način mirovanja. Za postavke značajki Xerox Remote Print Services obratite se administratoru sustava ili pogledajte Vodič za administratora sustava na [www.xerox.com/office/PLC92XXdocs](http://www.xerox.com/office/PLC92XXdocs).

Da biste saznali više o sudjelovanju tvrtke Xerox u inicijativama za održivost, posjetite web-mjesto: [www.xerox.com/environment](http://www.xerox.com/environment).



Napomena: Promjena zadanih vremena aktivacije štedljivog načina rada može rezultirati time da uređaj sveukupno troši više energije. Prije nego isključite štedljive načine rada ili postavite dugo vrijeme aktivacije, uzmite u obzir povećanje potrošnje energije.

Ovaj uređaj ispunjava uvjete za ENERGY STAR® prema programu ENERGY STAR za opremu za slikovni prikaz. Vrijeme načina rada s niskom potrošnjom energije može se konfigurirati do 120 minuta. Zadana je vrijednost 1 minuta. Vrijeme načina mirovanja može se konfigurirati do 120 minuta. Zadana vrijednost je 1 minuta. Način mirovanja počinje nakon konfiguriranog vremena neaktivnosti, a ne nakon vremena poslije načina rada s niskom potrošnjom energije.

Da biste promijenili postavke štedljivog načina rada ili omogućili opciju Automatski način mirovanja, obratite se administratoru sustava ili pogledajte Vodič za administratora sustava za pisač Xerox® PrimeLink® C9265/C9275/C9281 Series na [www.xerox.com/office/PLC92XXdocs](http://www.xerox.com/office/PLC92XXdocs).

## EKOLOŠKE PREDNOSTI OBOSTRANOG ISPISIVANJA

Većina proizvoda tvrtke Xerox® omogućuje obostrano, odnosno dvostrano ispisivanje. Ta značajka omogućuje automatski ispis na obje strane papira i na taj način smanjuje količinu potrošenih dragocjenih resursa štednjom papira. Sporazum o opremi za obradu slike serije 4 zahtijeva automatsko omogućavanje funkcije obostranog ispisivanja tijekom postavljanja pisača i instalacije upravljačkog programa na pisačima u boji većim ili jednakim 40 str./min ili crno-bijelim pisačima većim ili jednakim 45 str./min. Neki modeli marke Xerox® s brzinom rada nižom od navedenih također se mogu zadano postaviti na obostrano ispisivanje u trenutku instalacije. Kontinuiranom upotrebom značajke obostranog ispisivanja smanjujete utjecaj ispisivanja na okoliš. Međutim, ako zatrebate mogućnost jednostranog ispisivanja, postavke možete promijeniti u upravljačkom programu pisača.

## VRSTE PAPIRA

Ovaj se proizvod može upotrebljavati za ispis na recikliranom i novom papiru, odobrenom prema programu za nadzor okoliša, koji je sukladan sa standardom EN 12281 ili sličnim standardom kvalitete. Lakši papir (60 g/m<sup>2</sup>), koji sadrži manje sirovina i time štedi utrošak resursa po ispisu, može se upotrebljavati za određene primjene. Potičemo vas da provjerite odgovara li to vašim potrebama za ispisom.

## CERTIFIKAT EUROAZIJSKE EKONOMSKE ZAJEDNICE



Oznaka EAC primijenjena na ovaj proizvod označava certifikat za upotrebu na tržištima država članica Carinske unije.

## NJEMAČKA

### Njemačka – Blue Angel



RAL, njemački institut za jamstvo kvalitete i označavanje, sljedećoj je konfiguraciji uređaja dodijelio oznaku Blue Angel Environmental Label:

Mrežni pisač s automatskim dvostranim ispisom i USB ili mrežnom vezom.

Ta oznaka izdvaja ga kao uređaj koji udovoljava kriterijima Blue Angel za ekološku prihvatljivost koja se odnosi na dizajn, izradu i rad uređaja. Za dodatne informacije posjetite web-mjesto: [www.blauer-engel.de](http://www.blauer-engel.de).

### Blendschutz

Das Gerät ist nicht für die Benutzung im unmittelbaren Gesichtsfeld am Bildschirmarbeitsplatz vorgesehen. Um störende Reflexionen am Bildschirmarbeitsplatz zu vermeiden, darf dieses Produkt nicht im unmittelbaren Gesichtsfeld platziert werden.

### Lärmemission

Maschinenlärminformations-Verordnung 3. GPSGV: Der höchste Schalldruckpegel beträgt 70 dB(A) oder weniger gemäß EN ISO 7779.

### Uvoznik

Xerox GmbH  
Hellersbergstraße 2-4  
41460 Neuss  
Deutschland

### DIREKTIVA O OGRANIČENJU UPOTREBE OPASNIH TVARI (ROHS) U TURSKOJ

U skladu s člankom 7 (d) ovime potvrđujemo da je „u skladu s Uredbom EEE”.

„EEE yönetmeliğine uygundur”.

### UKRAJINSKA USKLAĐENOST S ROHS DIREKTIVOM

Обладнання відповідає вимогам Технічного регламенту щодо обмеження використання деяких небезпечних речовин в електричному та електронному обладнанні, затвердженого постановою Кабінету Міністрів України від 3 грудня 2008 № 1057

Oprema je u skladu sa zahtjevima Tehničkog propisa koji je odobrila Rezolucija Kabineta ministara Ukrajine 3. prosinca 2008. godine u pogledu ograničenja upotrebe određenih opasnih tvari u električnoj i elektroničkoj

Regulatorne informacije

opremi.

## Odredbe o kopiranju

### SJEDINJENE AMERIČKE DRŽAVE

Kongres je zakonom zabranio umnožavanje sljedećih predmeta pod određenim okolnostima. Osobama koje se proglašavaju krivima za izradu takvih reprodukcija može se izreći novčana kazna ili kazna zatvora.

1. Obveznice ili vrijednosni papiri vlade Sjedinjenih Američkih Država, kao što su:
  - potvrde o dugovanju
  - državne valute
  - kuponi obveznica
  - novčanice federalnih bankovnih rezervi
  - certifikati o investicijskom srebru
  - certifikati o investicijskom zlatu
  - obveznice Sjedinjenih Američkih Država
  - obveznice Ministarstva financija
  - novčanice Federalne rezerve
  - frakcijske novčanice
  - potvrde o pologu
  - papirnate novčanice
  - obveznice i priznanice određenih vladinih agencija, kao što je FHA (Federal Housing Administration) itd.
  - obveznice – štedne obveznice SAD-a smije se fotografirati samo za oglašavanje u sklopu kampanje za njihovu prodaju
  - javni biljezi – ako je potrebno umnožavanje pravnog dokumenta na kojem se nalazi poništeni javni biljeg, to se može učiniti pod uvjetom da se umnožavanje obavlja u pravne svrhe
  - poštanske marke, ovjerene ili neovjerene – poštanske marke dozvoljeno je fotografirati za filatelističke svrhe jedino ako su fotografije crno-bijele te manje od 75 % ili veće od 150 % dimenzija vanjskog ruba izvornih marki.
  - poštanske uplatnice
  - novčanice, čekovi ili bankovne mjenice koje isplaćuju ovlaštene osobe Sjedinjenih Američkih Država ili koje se njima naplaćuju
  - marke i druge stavke koje predstavljaju vrijednost, bilo kojeg apoeni, koje su izdane ili ih se može izdati prema bilo kojem statutu Kongresa
  - certifikati za prilagođene mirovine veterana svjetskih ratova.
2. Obveznice ili vrijednosni papiri bilo koje inozemne vlade, banke ili korporacije.

3. Materijali zaštićeni autorskim pravima, osim ako je dobivena dozvola vlasnika autorskih prava ili umnažanje spada pod „pravednu upotrebu” ili odredbe za knjižnična prava na umnožavanje u sklopu zakona o autorskim pravima. Dodatne informacije o tim odredbama može vam pružiti Ured za autorska prava, Kongresna knjižnica, Washington, D.C. 20559. Tražite dokument Circular R21.
4. Potvrda o državljanstvu ili naturalizaciji. Inozemne potvrde o naturalizaciji smiju se fotografirati.
5. Putovnice. Inozemne putovnice smiju se fotografirati.
6. Dokumentacija o imigraciji.
7. Iskaznice o novačenju u vojsku.
8. Dokumenti za novačenje neprofesionalnih vojnika koji sadrže bilo koju od sljedećih informacija o pojedincu koji se prijavljuje:
  - zarada ili prihodi
  - sudski zapisnik
  - tjelesno ili mentalno stanje
  - status uzdržavanosti
  - prethodna vojna služba.
  - Iznimka: potvrde Sjedinjenih Američkih Država o otpuštanju iz vojne službe smiju se fotografirati.
9. Značke, identifikacijske oznake, propusnice ili znamenje koje nosi vojno osoblje ili članovi raznih saveznih odjela, poput FBI-a, Ministarstvo financija (osim ako je fotografiju naručio voditelj takvog odjela ili biroa).

U određenim državama zabranjeno je umnožavati i sljedeće dokumente:

- prometne dozvole
- vozačke dozvole
- potvrde o vlasništvu automobila.

Navedeni popis nije sveobuhvatan i ne pretpostavlja odgovornost za svoju potpunost ili točnost. Ako imate nedoumica, obratite se svom odvjetniku.

Za više informacija o tim odredbama obratite se Uredu za autorska prava, Kongresna knjižnica, Washington, D. C. 20559. Tražite dokument Circular R21.

## KANADA

Parlament je zakonom zabranio reproduciranje sljedećih predmeta pod određenim okolnostima. Osobama koje se proglašavaju krivima za izradu takvih reprodukcija može se izreći novčana kazna ili kazna zatvora.

- Novčanice koje su trenutno u upotrebi.
- Obveznice ili vrijednosni papiri vlade ili banke.
- Rizična mjenica ili državni biljeg.
- Državni pečat Kanade ili jedne od provincija, pečat državnog tijela ili uprave u Kanadi odnosno suda.
- Objave, nalozi, propisi ili imenovanja odnosno obavijesti o istima (s namjerom lažnog predstavljanja da je isti otisnuo Kraljičin tiskar za Kanadu ili odgovarajući tiskar određene provincije).

- Oznake, robne marke, pečati, omoti ili dizajn koje je upotrijebila Vlada Kanade ili jedne od provincija, Vlada države koja nije Kanada ili odjel, odbor, Komisija ili agencija koju je osnovala Vlada Kanade ili provincije ili druge države odnosno koji su upotrijebljeni u ime Vlade Kanade ili jedne od provincija, Vlade države koja nije Kanada ili odjela, odbora, Komisije ili agencije koju je osnovala Vlada Kanade ili provincije ili druge države.
- Suhi žigovi ili samoljepljive naljepnice koje Vlada Kanade ili provincije ili druge države koja nije Kanada upotrebljava kao biljege.
- Dokumenti, matične knjige ili evidencije koje vode javni službenici koji imaju dužnost izrade ili izdavanja ovjerenih potvrda istih, pri čemu se kopija lažno predstavlja kao ovjerena kopija istog.
- Materijal zaštićen autorskim pravima ili robni žigovi bilo koje vrste bez pristanka vlasnika autorskog prava ili robnog žiga.

Navedeni popis namijenjen je lakšem snalaženju i pomoći, ali nije sveobuhvatan i ne preuzimamo odgovornost za njegovu potpunost ili točnost. Ako imate nedoumica, obratite se svom odvjetniku.

## OSTALE DRŽAVE

Kopiranje nekih dokumenata moglo bi biti nezakonito u vašoj državi. Osobama koje su krive za izradu takvih reprodukcija može se izreći novčana kazna ili kazna zatvora.

- novčanice
- banknote i čekovi
- bankovne i vladine obveznice i vrijednosni papiri
- putovnice i osobne iskaznice
- materijal zaštićen autorskim pravima ili robni žigovi bez pristanka vlasnika
- poštanske marke i ostali prenosivi instrumenti.

Ovaj popis nije sveobuhvatan i ne pretpostavlja odgovornost za svoju potpunost ili točnost. Ako imate nedoumica, obratite se svom odvjetniku.

## Odredbe o faksu

### SJEDINJENE AMERIČKE DRŽAVE

#### Zahtjevi za zaglavlje poslanog faksa

Prema Zakonu o zaštiti potrošača telekomunikacija iz 1991. godine, zabranjeno je da se bilo koja osoba koristi računalom ili drugim elektroničkim uređajem, uključujući faks, za slanje bilo kakvih poruka, osim ako takve poruke na gornjoj ili donjoj margini svake prenesene stranice ili na prvoj stranici prijensa sadrže jasno navedene datum i vrijeme slanja i identifikaciju poslovne ili druge pravne osobe ili druge fizičke osobe koja je poslala poruku te telefonski broj uređaja pošiljatelja ili te poslovne, pravne ili fizičke osobe. Navedeni telefonski broj ne smije imati pozivni broj 900 ni bilo koji drugi broj čije naknade prekoračuju troškove za lokalne ili međunarodne pozive.

Za upute o programiranju podataka iz zaglavlja poslanog faksa pogledajte odjeljak o postavljanju zadanih vrijednosti prijensa u vodiču za *administratora sustava*.

#### Informacije o podatkovnom spojniku

Ovaj je uređaj sukladan 68. dijelu propisa FCC-ja, kao i zahtjevima koje je usvojilo Upravno vijeće za terminalne priključke (ACTA). Na poklopcu ove opreme nalazi se naljepnica koja, između ostalog, sadrži identifikacijsku oznaku proizvoda u obliku US:AAAEQ##TXXXX. Ako se to od vas zatraži, taj broj morate pružiti davatelju telefonskih usluga.

Priključak i utičnica koji se upotrebljavaju za povezivanje ove opreme na žice i telefonsku mrežu moraju biti sukladni 68. dijelu primjenjivog propisa FCC-ja, kao i zahtjevima koje je usvojilo Upravno vijeće za terminalne priključke (ACTA). Uz ovaj proizvod isporučeni su odgovarajući telefonski kabel i modularni priključak. Namijenjeni su povezivanju s kompatibilnom modularnom utičnicom koja je također sukladna. Za pojedinosti pogledajte upute za instalaciju.

Pisač možete sigurno povezati pomoću sljedećeg standardnog modularnog priključka: USOC RJ-11C pomoću odgovarajućeg kabela za telefonsku liniju (s modularnim priključkom), koji je priložen uz instalacijski komplet. Za pojedinosti pogledajte upute za instalaciju.

Ringer Equivalence Number (REN) upotrebljava se za određivanje broja uređaja koji se mogu spojiti na telefonsku liniju. Previše brojeva REN na jednoj telefonskoj liniji može dovesti do toga da uređaji ne zvone prilikom dolaznog poziva. U većini područja, no ne u svima, zbroj brojeva REN ne smije prelaziti pet (5,0). Kako biste bili sigurni koliko se uređaja smije spojiti na liniju, što je određeno brojevima REN, obratite se lokalnom davatelju telefonskih usluga. Za proizvode koji su odobreni nakon 23. srpnja 2001. REN je dio identifikacijske oznake proizvoda u obliku US:AAAEQ##TXXXX. Znamenke označene znakovima ## predstavljaju broj REN bez decimalnog zareza (primjerice, 03 označava iznos broja REN od 0,3). Za prethodne je proizvode REN posebno naznačen na naljepnici.

Za naručivanje ispravne usluge od lokalnog davatelja telefonskih usluga morate navesti i sljedeće šifre:

- šifra sučelja objekta (FIC) = 02LS2
- šifra narudžbe usluge (SOC) = 9.0Y.





**Oprez:** raspitajte se kod telefonske kompanije o vrsti modularnog utikača koji je postavljen na vašoj telefonskoj liniji. Povezivanje uređaja s neodobrenim utikačem može oštetiti opremu telefonske kompanije. Vi, a ne tvrtka Xerox, preuzimate svu odgovornost i/ili obvezu za štetu nastalu spajanjem ovog uređaja na neodobreni utikač.

Ako ova oprema Xerox® uzrokuje štetu na telefonskoj mreži, davatelj telefonskih usluga može privremeno onemogućiti uslugu telefonske linije s kojom je oprema povezana. Ako vas davatelj telefonskih usluga ne može unaprijed obavijestiti o prekidu veze, o tome će vas obavijestiti prvom prilikom. Ako davatelj telefonskih usluga prekine vašu uslugu, može vas savjetovati o pravu na podnošenje prigovora FCC-ju ako smatrate da je to potrebno.

Davatelj telefonskih usluga može promijeniti svoje objekte, opremu, poslovanje ili postupke, što može utjecati na rad opreme. Ako davatelj telefonskih usluga promijeni nešto što utječe na rad opreme, trebaju vas o tome obavijestiti kako biste mogli provesti potrebne promjene za zadržavanje neprekinute usluge.

Ako imate poteškoća s ovom opremom Xerox®, obratite se odgovarajućem servisnom centru za popravak ili informacije o jamstvu. Podaci za kontakt nalaze se u izborniku Status uređaja na pisaču te na stražnjoj strani odjeljka za otklanjanje poteškoća u korisničkom vodiču. Ako oprema uzrokuje kvarove na telefonskoj mreži, davatelj telefonskih usluga od vas može tražiti da odspojite opremu dok se problem ne riješi.

Zahvate na pisaču smije obavljati samo servisni zastupnik Xeroxa ili ovlašteni davatelj usluga servisa tvrtke Xerox. To se odnosi na svako doba, tijekom ili nakon jamstvenog razdoblja za servis. Ako se provede neovlašteni popravak, preostalo se jamstveno razdoblje poništava.

Ta se oprema ne smije upotrebljavati na grupnim linijama. Povezivanje s grupnom linijom podložno je državnim tarifama. Za dodatne informacije obratite se komisiji za javne komunalne poslove, javne usluge ili komisiji tvrtke.

Vaš ured trebao bi imati posebno spojeni alarm koji je povezan s telefonskom linijom. Pobrinite se da postavljanje ove opreme Xerox® neće onemogućiti alarm.

Obratite se svojem davatelju telefonskih usluga ili ovlaštenom instalateru ako imate pitanja o tome što bi moglo onemogućiti alarm.

## KANADA

Ovaj proizvod zadovoljava primjenjive tehničke specifikacije Kanade za inovacije, znanost i ekonomski razvoj.

Zastupnik kojeg je dodijelio dobavljač trebao bi koordinirati popravke na certificiranoj opremi. Popravci ili izmjene koje je korisnik proveo na ovom uređaju ili kvarovi uređaja mogu dovesti do toga da telekomunikacijska tvrtka od vas zatraži odspajanje opreme.

Za svoju osobnu zaštitu provjerite je li pisač ispravno uzemljen. Spojevi uzemljenja jedinice napajanja, telefonske linije i unutarnji sustavi metalnih cijevi za vodu, ako su prisutni, moraju biti povezani. Ta mjera opreza mogla bi biti od životne važnosti u ruralnim područjima.



**Upozorenje:** ne pokušavajte samostalno obavljati takva spajanja. Obratite se odgovarajućem nadležnom tijelu za pregled električnih instalacija ili električaru kako bi oni izvršili uzemljenje.

Ringer Equivalence Number (REN) označava najveći broj uređaja koji se mogu spojiti sa sučeljem telefonske linije. Terminacija sučelja može se sastojati od bilo koje kombinacije uređaja, samo uz uvjet da zbroj REN-ova svih uređaja ne prelazi 5. Za vrijednost broja REN u Kanadi pogledajte naljepnicu na opremi.

## Kanada CS–03, izdanje 9

Proizvod je testiran i usklađen s 9. izdanjem direktive CS–03.



## EUROPSKA UNIJA

### Direktiva o radijskoj opremi i telekomunikacijskoj terminalnoj opremi

Ovaj je uređaj namijenjen za upotrebu s nacionalnim javnim komutiranim telefonskim mrežama i kompatibilnim uređajima PBX sljedećih država:

PANEUROPSKI ANALOGNI PSTN I KOMPATIBILNI CERTIFIKATI		
Austrija	Grčka	Nizozemska
Belgija	Mađarska	Norveška
Bugarska	Island	Poljska
Cipar	Irska	Portugal
Češka Republika	Italija	Rumunjska
Danska	Latvija	Slovačka
Estonija	Lihtenštajn	Slovenija
Finska	Litva	Španjolska
Francuska	Luksemburg	Švedska
Njemačka	Malta	Ujedinjeno Kraljevstvo

Ako imate poteškoća sa svojim proizvodom, obratite se lokalnom zastupniku Xeroxa. Ovaj se proizvod može konfigurirati kako bi bio usklađen s mrežama ostalih država. Prije ponovnog povezivanja uređaja s mrežom u drugoj državi obratite se zastupniku Xeroxa za pomoć.

-  Napomena: iako ovaj proizvod može upotrebljavati i pulsno biranje i DTMF tonsko biranje, Xerox preporučuje upotrebu DTMF biranja. DTMF biranje pruža pouzdano i brzo postavljanje poziva.
-  Napomena: izmjene ovog proizvoda ili spajanje na vanjski softver za upravljanje ili upravljački uređaj koji nije odobrio Xerox poništavaju certifikat proizvoda.

## JUŽNA AFRIKA

Ovaj se modem mora upotrebljavati zajedno s odobrenim uređajem prenaponske zaštite.

## Kriterij sigurnosti

Ovaj je uređaj u skladu sa sigurnosnim standardima IEC i EN koji je certificirao Nacionalni priznati laboratorij za ispitivanje (NRTL).

## Sigurnosno-tehnički listovi materijala

Za sigurnosno-tehničke podatke o pisaču posjetite sljedeća web-mjesta:

- Web-adresa: <https://safety sheets.business.xerox.com/en-us/>
- Samo Sjedinjene Američke Države i Kanada: 1-800-ASK-XEROX (1-800-275-9376)
- Ostala tržišta, pošaljite zahtjev e-poštom na [EHS-Europe@xerox.com](mailto:EHS-Europe@xerox.com)

# Recikliranje i odlaganje

Ovo poglavlje sadrži:

Sve države.....	30
Sjeverna Amerika .....	31
Europska unija .....	32
Ostale države.....	33

## Sve države

Ako upravljate odlaganjem svojeg Xeroxovog proizvoda, imajte na umu da pisač može sadržavati olovo, živu, perklorate i druge materijale čije odlaganje može biti regulirano radi zaštite okoliša. Prisutnost tih materijala u potpunosti je u skladu s globalnim propisima koji su se primjenjivali u vrijeme kada je proizvod postavljen na tržište. Za informacije o recikliranju i odlaganju obratite se lokalnim nadležnim tijelima.

**Perklorati:** ovaj proizvod može sadržavati jedan ili više uređaja s perkloratima, kao što su baterije. Mogu vrijediti upute za posebno rukovanje. Za više informacija pogledajte web-mjesto <https://dtsc.ca.gov/perchlorate/>.

## UKLANJANJE BATERIJE

Baterije se trebaju mijenjati samo u servisu koji je odobrio proizvođač.

## Sjeverna Amerika

Xerox vodi program povrata i ponovne upotrebe / recikliranja opreme. Obratite se zastupniku Xeroxa (1-800-ASK-XEROX) kako biste utvrdili je li ovaj Xeroxov proizvod dio programa.

Za više informacija o Xerox programima zaštite okoliša posjetite web-mjesto <https://www.xerox.com/en-us/about/ehs>.

Za informacije o recikliranju i odlaganju obratite se lokalnim nadležnim tijelima.

## Europska unija



Ovi simboli označavaju da se proizvod ne smije odlagati zajedno s kućanskim otpadom u skladu s Direktivom o otpadnoj električnoj i elektroničkoj opremi (WEEE) (2012/19/EU), Direktivom o baterijama (2006/66/EZ) i nacionalnim zakonima u kojima su implementirane te direktive.

Ako je ispod gore prikazanog simbola otisnut kemijski simbol, prema Direktivi o baterijama to znači da u bateriji ili akumulatoru postoji teški metal (Hg = živa, Cd = kadmij, Pb = olovo) u koncentraciji iznad primjenjivog praga navedenog u Direktivi o baterijama.

Neka oprema može se upotrebljavati i za kućanstvo i za poslovne namjene. Privatna kućanstva u državama članicama EU-a mogu besplatno vratiti električnu i elektroničku opremu u namjenska odlagališta. Za više informacija o prikupljanju i recikliranju starih proizvoda i baterija obratite se svojoj općini, pružatelju usluge odlaganja otpada ili prodajnom mjestu na kojem ste kupili predmete. U nekim je državama članicama pri kupnji nove opreme lokalni dobavljač obavezan besplatno preuzeti vašu staru opremu. Za više informacija obratite se lokalnom dobavljaču.

Poslovni korisnici u Europskoj uniji u skladu s europskim zakonodavstvom, s električnom i elektroničkom opremom koju je potrebno odložiti na kraju radnog vijeka mora se rukovati u skladu s ustanovljenim procedurama. Ako želite baciti električnu ili elektroničku opremu, prije odlaganja obratite se dobavljaču, lokalnom trgovcu ili zastupniku Xeroxa radi informacija o postupku preuzimanja proizvoda na kraju radnog vijeka.

Neispravno rukovanje ovom vrstom otpada moglo utjecati na okoliš i ljudsko zdravlje zbog potencijalno opasnih tvari koje su općenito povezane s električnim i elektroničkim proizvodima. Vaša suradnja na ispravnom odlaganju ovog proizvoda doprinijet će učinkovitoj upotrebi prirodnih resursa.

### ODLAGANJE IZVAN EUROSKE UNIJE

Ovi simboli vrijede samo u Europskoj uniji. Ako želite odložiti ove predmete, obratite se lokalnim vlastima ili prodavaču i saznajte koji je ispravan način njihova zbrinjavanja.















## Ostale države


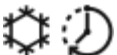










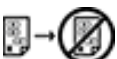
Obratite se lokalnim nadležnim tijelima za gospodarenje otpadom i zatražite smjernice o zbrinjavanju.













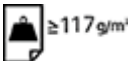














## Simboli proizvoda za pisače Xerox® PrimeLink® C9200 Series







Pogledajte sljedeće informacije za simbole proizvoda i njihove definicije.

SIMBOL	OPIS
	Upozorenje: označava opasnost koja, ako se ne spriječi, može dovesti do ozbiljnih ozljeda ili smrti.
	Upozorenje: vruća površina na pisaču ili unutar njega. Budite oprezni kako biste izbjegli ozljede.
	Opasnost od stiskanja: taj simbol upozorenja upozorava korisnike na područja koja predstavljaju mogućnost ozljede.
	Oprez: označava obaveznu radnju koju morate poduzeti kako biste izbjegli oštećenja proizvoda.
	Ne dirajte dio ili područje pisača.
	Ne dirajte dio ili područje pisača.
	Ne izlažite fotoreceptorske bubnjeve izravnoj sunčevoj svjetlosti.
	Nemojte zapaliti stavku.
	Nemojte zapaliti uloške tonera.
	Nemojte zapaliti fotoreceptorske bubnjeve.
	Nemojte zapaliti otpadni uložak.
	Ne dirajte površinu fotoreceptorskog bubnja.

SIMBOL	OPIS
	Da biste spriječili oštećenje pisača, nemojte otvarati automatski uvlakač dokumenta za više od 40°.
	Vruća površina. Pričekajte naznačeno vrijeme prije rukovanja.
	Uključeno
	Isključeno
	Način mirovanja
	Nemojte upotrebljavati papir spojen spajalicama ili bilo kojim oblikom spojnice za uvez.
	Nemojte upotrebljavati papir koji je preklopljen, uvijen, izgužvan ili s pregibom.
	Nemojte umetati ni upotrebljavati papir za tintne pisače.
	Nemojte umetati papir na kojem ste prethodno već ispisivali ili koji ste već upotrebljavali.
	Nemojte upotrebljavati razglednice.
	Nemojte upotrebljavati omotnice.
	Nemojte upotrebljavati prozirnice ili listove projektora za dijapositive.
	Nemojte kopirati novac.

SIMBOL	OPIS
	Dodajte papir ili medij.
	Zastoj papira
	Zaključano
	Otključano
	Spajalica
	Hlađenje
	Proteklo vrijeme
	Dopunite zalihu papira
	Dopunite zalihu papira okrenutog licem prema dolje
	Jednostrani izvornik
	Probušeni papir
	Označava smjer za ulaganje papira.
	Ispis omotnice sa stranom okrenutom prema gore, preklopljenom i zatvorenom.

SIMBOL	OPIS
	Masa čvrstog papira jednaka je ili veća od 117 g/m <sup>2</sup> .
	Spremnik za otpad
	USB Univerzalna serijska sabirnica
	LAN Lokalna mreža
	Faks
	Očistite naznačeno područje ili dio.
	Težina
	Gumb za pokretanje
	Gumb za zaustavljanje
	Gumb za pauziranje ispisa
	Gumb za prijavu/odjavu
	Gumb za pomoć
	Gumb za početni zaslon usluga
	Gumb za usluge
	Gumb za status zadatka

SIMBOL	OPIS
	Gumb za status pisača
	Gumb za jezik
	Gumb za štedljivi način rada
	Način mirovanja
CA	Gumb Izbriši sve
	Gumb za stanku u biranju
	Ovaj je predmet moguće reciklirati.







