

1.0-S VERZIÓ  
2024. SZEPTEMBER  
702P09283

# Xerox® PrimeLink® C9265/C9275/C9281 sorozatú nyomtató

Biztonsági, megfelelőségi, újrahasznosítási és ártalmatlanítási útmutató

© 2024 Xerox Corporation. Minden jog fenntartva. A Xerox® és a PrimeLink® a Xerox Corporation védjegye az Amerikai Egyesült Államokban és/vagy más országokban.

A Microsoft®, a Windows®, a Windows XP®, a Windows Vista® és a Word a Microsoft Corporation bejegyzett védjegye az Egyesült Államokban és/vagy más országokban.

Az Adobe, az Adobe embléma, az Acrobat, az Acrobat embléma, az Acrobat Reader és az Adobe PDF embléma az Adobe Systems, Inc. bejegyzett védjegye. A PostScript egy Adobe által bejegyzett védjegy, amely az Adobe PostScript Interpreter programmal, az Adobe oldalleíró nyelvvel és más Adobe-termékekkel együttesen használható.

Az Apple®, a Macintosh® és a Mac OS® az Apple Computer, Inc. védjegye vagy az Egyesült Államokban és más országokban bejegyzett védjegye. Az Apple műszaki felhasználói dokumentációjának elemei az Apple Computer, Inc. engedélyével szerepelnek a jelen kiadványban.

A GBC® és az AdvancedPunch™ a General Binding Corporation védjegye vagy bejegyzett védjegye.

A HP és a PCL a Hewlett-Packard Corporation bejegyzett védjegye az Egyesült Államokban és/vagy más országokban.

A Linux® Linus Torvalds bejegyzett védjegye.

A TWAIN a TWAIN Working Group védjegye.

A UNIX® az Open Group bejegyzett védjegye.

A Universal Serial Bus a USB Implementors Forum, Inc. (USB-IF) védjegye.

BR40287

# Tartalomjegyzék

Biztonsági tudnivalók .....	5
Figyelmeztetések és biztonsági tudnivalók .....	6
Elektromossággal kapcsolatos biztonsági tudnivalók .....	7
Általános irányelvek .....	7
Tápkábel .....	7
Az akkumulátorral kapcsolatos biztonsági tudnivalók .....	8
Telefonvezeték .....	8
Működéssel kapcsolatos biztonsági tudnivalók .....	9
Üzemeltetési irányelvek .....	9
Ózonkibocsátás .....	9
A nyomtató elhelyezése .....	10
Nyomtatókellékek .....	10
A kellékanyagokkal kapcsolatos információk .....	11
A karbantartással kapcsolatos biztonsági tudnivalók .....	12
Kapcsolattartó környezeti, egészségügyi és biztonsági ügyekben .....	13
Biztonságtechnikai információk .....	15
Alapvető előírások .....	16
Az Egyesült Államok FCC-előírásai .....	16
Biztonságtechnikai információk a 2,4 GHz-es és az 5 GHz-es vezeték nélküli hálózati adapterekhez .....	16
Kanada .....	17
Az Európai Unió és az Európai Gazdasági Térség előírásainak való megfelelés .....	18
Az Európai Unió a 4-es csoportba sorolt (Lot 4) képalkotó berendezésekre vonatkozó megállapodása .....	18
EPEAT .....	19
ENERGY STAR .....	20
Energiafogyasztás és energiatakarékos mód aktiválási ideje .....	20
A kétoldalas nyomtatás pozitív környezeti hatása .....	21
Papírtípusok .....	21
Eurázsiai Gazdasági Közösség tanúsítványa .....	22
Németország .....	22
Törökország (RoHS szabályzat) .....	22
RoHS-megfelelés (Ukrajna) .....	23
Másolási előírások .....	24
Egyesült Államok .....	24
Kanada .....	25
Egyéb országok .....	26
Faxolási előírások .....	27
Egyesült Államok .....	27
Kanada .....	28
Európai Unió .....	29
Dél-Afrika .....	30
Biztonsági tanúsítvány .....	31

Anyagbiztonsági adatlapok .....	32
Újrahasznosítás és leselejtezés .....	33
Összes ország.....	34
Akkumulátor eltávolítása .....	34
Észak-Amerika.....	35
Európai Unió.....	36
Az Európai Unión kívül működő üzleti felhasználók számára .....	36
Egyéb országok .....	37
A Xerox® PrimeLink® C9200 sorozatú nyomtató termékszimbólumai .....	39

# Biztonsági tudnivalók

Ez a fejezet a következőket tartalmazza:

Figyelmeztetések és biztonsági tudnivalók.....	6
Elektromossággal kapcsolatos biztonsági tudnivalók .....	7
Működéssel kapcsolatos biztonsági tudnivalók .....	9
A karbantartással kapcsolatos biztonsági tudnivalók .....	12
Kapcsolattartó környezeti, egészségügyi és biztonsági ügyekben .....	13

A nyomtatót és ajánlott kellékeit szigorú biztonsági követelmények szerint tervezték és tesztelték. A következő információk betartásával biztosíthatja Xerox® nyomtatója folyamatos és biztonságos működését.

## Figyelmeztetések és biztonsági tudnivalók

A nyomtató üzemeltetése előtt olvassa el figyelmesen az alábbi útmutatót. A nyomtató folyamatos biztonságos működése érdekében tanulmányozza ezeket az utasításokat.

Ezen Xerox® nyomtatót és kellékeit szigorú biztonsági követelményeknek megfelelően tervezték és tesztelték. A berendezés többek között átesett egy biztonságtechnikai intézet értékelési és tanúsítási eljárásán, megfelel az elektromágnesességre vonatkozó előírásoknak, valamint a hatályos környezetvédelmi szabályoknak.

A termék biztonsági és környezetvédelmi tesztelésére, valamint a teljesítményére vonatkozó ellenőrzésre kizárólag Xerox® anyagok felhasználásával került sor.



Megjegyzés: Az engedély nélkül végzett módosítások, ideértve az új funkciókkal való bővítést, illetve külső berendezések csatlakoztatását is, hatással lehetnek a termék tanúsítványaira. Részletes információt a Xerox® képviselőjétől kaphat.

## Elektromossággal kapcsolatos biztonsági tudnivalók

### ÁLTALÁNOS IRÁNYELVEK



#### **Vigyázat:**

- A nyomtatón lévő résekbe és nyílásokba ne tegyen idegen tárgyakat. Feszültség alatt álló pont érintése, illetve alkatrészek rövidre zárása tüzet vagy áramütést okozhat.
- Ne távolítsa el a csavarral rögzített fedeleket és védőburkolatokat, kivéve, ha erre egy külön beszerezhető kiegészítő berendezés üzembe helyezése során utasítást kap. A kiegészítő berendezések üzembe helyezése alatt kapcsolja ki a nyomtatót. Az üzembe helyezések során a fedelek és a védőburkolatok eltávolítása előtt húzza ki a gép tápkábelét az aljzataból. A felhasználó által üzembe helyezhető opciók kivételével az ilyen fedelek és burkolatok mögött nincsenek olyan alkatrészek, amelyek szervizelését vagy karbantartását a felhasználó elvégezheti.

A felhasználó biztonságát veszélyeztető tényezők:

- A tápvezeték sérült vagy elhasználódott.
- Folyadék ömlött a nyomtató belsejébe.
- Víz érte a nyomtatót.
- A nyomtató füstöl, vagy a felülete szokatlanul meleg.
- A nyomtató szokatlan zajt hallat vagy szagot bocsát ki.
- A nyomtató egy áramköri megszakító, biztosíték vagy más biztonsági eszköz aktiválását okozza.

Ilyen esetekben tegye a következőt:

1. Azonnal kapcsolja ki a nyomtatót.
2. Húzza ki a tápvezetéket az elektromos aljzataból.
3. Hívjon illetékes szervizszakembert.

### TÁPKÁBEL

A nyomtatóval szállított tápkábelt használja.



**Vigyázat:** A tűzveszély és az áramütés veszélyének elkerülése érdekében tartsa be a következőket:

- Ne használjon hosszabbító kábelt, áramelosztót és elektromos dugaszokat.
- A készülék elektromos tápellátásának meg kell felelnie a készülék hátoldalán található adatlapon feltüntetett követelményeknek. Ha nem biztos abban, hogy az áramforrás megfelel-e a követelményeknek, kérje a helyi áramszolgáltató tanácsát, vagy forduljon engedéllyel rendelkező villanyszerelőhöz.
- A nyomtatót megfelelően földelni kell. Helytelen használat esetén az elektromos termékek veszélyesek lehetnek.

- Ne távolítsa el és ne módosítsa a tápkábelt.
- A nyomtatóval szállított tápkábelt használja.
- A tápkábelt közvetlenül csatlakoztassa egy megfelelően földelt elektromos aljzatba. Győződjön meg arról, hogy a kábel mindkét vége biztonságosan csatlakozik. Ha nem biztos benne, hogy az adott csatlakozóaljzat földelt-e, kérje ki egy villanszerelő véleményét.
- A nyomtató elektromos hálózatra csatlakoztatásához ne használjon olyan földelt adapterdugót, amely nem rendelkezik védőcsatlakozó kapoccsal.
- Ügyeljen arra, hogy a nyomtatót olyan aljzathoz csatlakoztassa, amely alkalmas a megfelelő feszültség és áramerősség biztosítására. Tekintse át a nyomtató elektromossági adatait, és szükség esetén kérje ki villanszerelő véleményét.
- Ne állítsa a nyomtatót olyan helyre, ahol esetleg ráléphetnek a tápkábelére.
- Ne helyezzen semmilyen tárgyat a tápkábelre.
- Ne dugja be vagy húzza ki a tápkábelt a nyomtató bekapcsolt állapotában.
- Cserélje ki a tápkábelt, ha kopott vagy elhasználódott.
- Az áramütés és a kábel sérülésének elkerülése érdekében a tápkábel kihúzásakor a dugót fogja meg.
- Az elektromos csatlakozóaljzatnak a nyomtató közelében, könnyen elérhető helyen kell lennie.

A tápkábel a nyomtató hátoldalán, csatlakoztatható (plug-in) eszközként csatlakozik a nyomtatóhoz. Ha a nyomtató feszültségmentesítésére van szükség, akkor a tápkábelt a hálózati aljzathoz húzza ki.

## AZ AKKUMULÁTORRAL KAPCSOLATOS BIZTONSÁGI TUDNIVALÓK

A nyomtató egy vagy több nyomtatott áramköri lapja lítiumakkumulátort tartalmaz. Ne próbálkozzon a lítiumos akkumulátor javításával vagy cseréjével. Ha az akkumulátorral kapcsolatos problémát észlel, igényelje a javítást egy hivatalos szerviztől.



**Vigyázat:** Ha valamelyik áramkört hibásan van elhelyezve az akkumulátor, az robbanásveszélyt okozhat.

A nyomtató lítiumakkumulátorra perklorát anyagot tartalmaz. A perklorát anyagok speciális kezelési eljárásával kapcsolatos információkat a következő címen találja: <https://dtsc.ca.gov/perchlorate/>.

## TELEFONVEZETÉK



**Vigyázat:** A tűzveszély csökkentése érdekében csak 26 AWG vagy nagyobb keresztmetszetű telekommunikációs vezetékeket használjon.



## Működéssel kapcsolatos biztonsági tudnivalók

A nyomtatót és kellékeit szigorú biztonsági követelmények szerint tervezték és tesztelték. A berendezés átesett a biztonságtechnikai intézet vizsgálatán, megszerezte a szükséges engedélyeket, és megfelel a hatályos környezetvédelmi szabályoknak.

A következő biztonsági irányelvek betartásával biztosíthatja a nyomtató folyamatos, biztonságos működését.

### ÜZEMELTETÉSI IRÁNYELVEK

- Ne vegye ki a papírforrásnak a nyomtató-illesztőprogram vagy a vezérlőpult segítségével kiválasztott tálcáját, miközben a készülék nyomtat.
- Ne nyissa ki az ajtókat, miközben a készülék nyomtat.
- Ne mozgassa a készüléket nyomtatás közben.
- Ügyeljen arra, hogy a keze, a haja, a nyakkendője stb. ne kerüljön a kimeneti és az adagológörgők közelébe.
- Ne iktassa ki az elektromos és a mechanikus blokkolóeszközöket.
- A csak eszközzel eltávolítható burkolatok a veszélyes területeket védik a nyomtató belsejében. Ne távolítsa el a védőburkolatokat.
- A borulások elkerülése érdekében ne próbálja odébbtolni vagy mozgatni a készüléket, amikor az összes papírtálca ki van húzva.
- Ne tegyen kávé vagy egyéb folyadékot a nyomtatóra.
- Ne kísérlelje meg a mélyen a nyomtató belsejében elakadt papírok eltávolítását. Állítsa le azonnal a nyomtatót, és forduljon a Xerox helyi képviselőjéhez.



**Vigyázat:** A beégető környékén lévő fémfelületek forróak. Mindig óvatosan járjon el az ezen a területen jelentkező papírelakadások megszüntetésekor, és lehetőleg ne érjen hozzá a fém felületekhez.

### ÓZONKIBOCSÁTÁS

Ez a nyomtató a szokásos működés folyamán ózont termel. A termelt ózon mennyisége a másolási mennyiségtől függ. Az ózon nehezebb, mint a levegő, és nem keletkezik olyan mennyiségben, hogy az emberekre káros legyen. A nyomtatót jól szellőző szobában helyezze üzembe.

További információkat az *Ózonnal kapcsolatos tények* és *A szellőzéssel kapcsolatos tények* fejezetben talál. Az Egyesült Államok és Kanada területén lásd: [www.xerox.com/environment](http://www.xerox.com/environment).

Más országokban vegye fel a kapcsolatot a Xerox helyi képviselőjével, vagy látogasson el a [www.xerox.com/environment\\_europe](http://www.xerox.com/environment_europe) címre.

## A NYOMTATÓ ELHELYEZÉSE

- A nyomtatót vízszintes, szilárd, rázkódástól mentes felületen kell elhelyezni, amely elbírja a nyomtató súlyát. A nyomtatókonfigurációjának súlyát a *Felhasználói útmutató Specifikációk* fejezetében olvashatja.
- Ne tömjé be és ne fedje el a nyomtatón lévő réseket, illetve nyílásokat. Ezek a nyílások szellőzésre szolgálnak, és védik a nyomtatót a túlmelegedés ellen.
- Helyezze olyan helyre a nyomtatót, ahol elegendő terület áll rendelkezésre a működtetéshez és a szervizeléshez.
- Ha az irodai nyomtatót folyosón vagy más szűk helyen helyezi üzembe, a helyigény megnövekedhet. Be kell tartani az összes munkahelyi biztonsági szabályt, építészeti előírást és tűzvédelmi szabályzatot.
- Válasszon a nyomtató elhelyezéséhez pormentes területet.
- A nyomtatót nem szabad túl meleg, hideg vagy párás környezetben tárolni és működtetni.
- Ne helyezze a nyomtatót fűtött felület közelébe.
- A nyomtatót ne tegye ki közvetlen napsugárzás hatásának, nehogy a fényérzékeny alkatrészeket fény érje.
- Ne helyezze a nyomtatót közvetlenül a légkondicionáló berendezés hideg levegőáramának útjába.
- Ne helyezze el a nyomtatót rázkódásnak kitett helyen.
- Az optimális teljesítmény érdekében a nyomtatót a *Felhasználói útmutató Környezeti adatok* részében megadott magasságban használja.

## NYOMTATÓKELLÉKEK

- Olyan kellékeket használjon, amelyek a nyomtatóhoz készültek. A nem megfelelő anyagok használata gyenge teljesítményhez és biztonsági problémákhoz vezethet.
- Tartson be minden figyelmeztetést és utasítást, amelyet a terméken, a külön rendelhető kiegészítőkön és kellékeken, vagy azokhoz mellékelve talál.
- Minden kelléket a csomagoláson vagy tárolóeszközön feltüntetett útmutatásnak megfelelően tároljon.
- A kellékeket tartsa gyermekek elől elzárva.
- Soha ne dobjon nyílt lángba festéket, nyomtató- vagy dobkazettát, illetve festékkazettát.



**Vigyázat:** Kazetták (például festékkazetták stb.) kezelésekor ügyeljen arra, hogy ne érjenek a bőréhez és a szeméhez. A festék a szemmel érintkezve irritációt vagy gyulladást okozhat. Ne próbálja szétszerelni a kazettákat, mivel az megnövelheti a bőrrel vagy szemmel való érintkezés kockázatát.



**Figyelem:** A nem a Xerox-tól származó alkatrészek használata nem ajánlott. A Xerox jótállása és szervizszerződése nem vonatkozik az olyan kárra, meghibásodásra és teljesítményromlásra, amely a nem Xerox eredetű, vagy a nem a jelen nyomtató számára előírt kellékek használatából keletkezett.

## A KELLÉKANYAGOKKAL KAPCSOLATOS INFORMÁCIÓK

A Xerox® kellék-újrahasznosítási programjairól a <https://www.xerox.com/en-us/about/recycling-toner-and-cartridges> címen talál információkat.

## A karbantartással kapcsolatos biztonsági tudnivalók

Ne végezzen olyan karbantartást, amely nincs külön leírva a felhasználói dokumentációban.

- A tisztításhoz csak szőszmentes törleruhát használjon.
- Csak az útmutatásnak megfelelően használja a fogyóeszközöket és a tisztítószeret.



**Vigyázat:** Ne használjon aeroszolos tisztítószeret. Az elektromechanikus berendezéseken használt aeroszolos tisztítószer robbanást vagy tüzet okozhatnak.

- Ne vegye le a csavarral rögzített burkolatokat és védőelemeket. Az ilyen burkolatok mögött nincs felhasználó által szervizelhető részegység.
- Ha a száraztinta vagy a festék kiömlik, a kiömlött száraztinta/festék feltakarításához használjon seprűt vagy nedves ruhát. A seprést lassú mozdulatokkal végezze, csökkentve a porképződést. Ne használjon porszívót. Ha feltétlenül porszívót kell használnia, olyan egységet használjon, amelyet gyúlékony porhoz terveztek, robbanásbiztos motorral és nem vezető tömlővel rendelkezik.



**FIGYELEM – FORRÓ FELÜLET:** A beégető területén lévő fémfelületek forróak. Járjon el körültekintéssel, amikor ezen a területen hárítja el a papírelakadásokat, és kerülje a fémfelületek megérintését.

Ne égesse el a kellékeket és a rutin karbantartási tételeket. A Xerox® kellék-újrahasznosítási programjairól a <https://www.xerox.com/en-us/about/recycling-toner-and-cartridges> címen talál információkat.

Ha a készüléket folyosón vagy más szűk helyen helyezi üzembe, a helyigény megnövekedhet. Be kell tartani az összes munkahelyi biztonsági szabályt, építészeti előírást és tűzvédelmi szabályzatot.

## Kapcsolattartó környezeti, egészségügyi és biztonsági ügyekben

A jelen Xerox termékkel és annak kellékeivel kapcsolatos környezetvédelmi, egészségügyi és biztonsági kérdéseivel a következő helyekre fordulhat:

- Egyesült Államok és Kanada 1-800-ASK-XEROX (1-800-275-9376)
- Webcím: <https://www.xerox.com/en-us/about/ehs>
- Európa: [EHS-Europe@xerox.com](mailto:EHS-Europe@xerox.com)

A termékbiztonságról az Egyesült Államok és Kanada területén a következő címen kaphat részletes tájékoztatást: [www.xerox.com/environment](http://www.xerox.com/environment).

Európa területére vonatkozó termékbiztonsági tájékoztatást a [www.xerox.com/environment\\_europe](http://www.xerox.com/environment_europe) weboldalon talál.



# Biztonságtechnikai információk

Ez a fejezet a következőket tartalmazza:

Alapvető előírások .....	16
Másolási előírások .....	24
Faxolási előírások.....	27
Biztonsági tanúsítvány .....	31
Anyagbiztonsági adatlapok.....	32

## Alapvető előírások

A Xerox az elektromágneses sugárzás kibocsátására és zavartűrésre vonatkozó szabványok szerint tesztelte ezt a nyomtatót. Ezek a szabványok a nyomtató által okozott vagy fogadott interferencia enyhítését célozzák, tipikus irodai környezetben.

A Xerox Corporation jóváhagyása nélkül a készüléken végzett változtatások vagy módosítások a berendezés működtetési jogának visszavonását vonhatják maguk után.

### AZ EGYESÜLT ÁLLAMOK FCC-ELŐÍRÁSAI

Az FCC-szabályzat 15. része szerint végzett tesztelés eredményének értelmében ez a berendezés megfelel az „A” osztályú digitális eszközökre vonatkozó korlátozásoknak. Ezek a korlátozások a káros interferencia ellen biztosítanak megfelelő védelmet, ha a készüléket nagyüzemi környezetben használják. Ez a berendezés rádióhullámú energiát fejleszt, használ és bocsáthat ki. Ha a készüléket nem az itt közölt útmutatásnak megfelelően helyezik üzembe és használják, zavarhatja a rádiókommunikációt. Ez a berendezés a lakókörnyezetben történő működtetésekor káros interferenciát okozhat. Az interferenciát a használónak kell kiküszöbölnie a saját költségén.

Az FCC-szabályzatnak való megfelelés fenntartása érdekében ezzel a berendezéssel árnyékolt kábeleket kell használni. Jóvá nem hagyott berendezéssel vagy nem árnyékolt kábellel való használata nagy valószínűséggel interferenciát fog okozni a rádió- és televízióadások vételében.



**Figyelem:** Az FCC szabályzat 15. részének megfelelően használjon árnyékolt interfészkábelt.

### Xerox® PrimeLink® C9265, C9275 és C9281 nyomtatósorozatok

A Xerox® PrimeLink® C9265, C9275 és C9281 nyomtatósorozat eleget tesz az FCC-törvény 15. részében foglalt előírásoknak. A készülék működése eleget tesz az alábbi két feltételnek:

1. A jelen készülékek nem okozhatnak káros interferenciát.
2. A készülékeknek minden interferenciát el kell viselnie, ideértve az olyan interferenciát is, amely nem kívánt működést okozhat.

Felelős fél: Xerox Corporation

Cím: 800 Phillips Road, Webster, NY 14580

Internetes kapcsolatinformációk: [www.xerox.com](http://www.xerox.com)

### BIZTONSÁGTECHNIKAI INFORMÁCIÓK A 2,4 GHZ-ES ÉS AZ 5 GHZ-ES VEZETÉK NÉLKÜLI HÁLÓZATI ADAPTEREKHEZ

Az opcionális wifikészlettel vagy az opcionális Bluetooth-készlettel rendelkező termékek esetében: a termék egy 2,4 GHz-es és egy 5 GHz-es vezeték nélküli LAN rádiós adó-vevő modult tartalmaz, amely megfelel az FCC 15. részében foglalt követelményeknek.

Az opcionális wifikészlettel rendelkező termékek esetében ezt a rádiófrekvenciás eszközt tilos kültéren használni.



Az opcionális wifikészlettel vagy az opcionális Bluetooth-készlettel rendelkező termékek esetében: az adó-vevő nem helyezhető el, illetve nem használható együtt bármely más antennával vagy adó-vevővel. Ezt a berendezést úgy kell elhelyezni és működtetni, hogy a radiátor és az Ön teste között legalább 20 cm-es távolság legyen.

## KANADA

Ez az „A” osztályú digitális készülék megfelel a kanadai ICES-003 és ICES-001 előírásoknak.

Cet appareil numérique de la classe A est conforme à la norme NMB-003 et NMB-001 du Canada.

Ez a készülék megfelel az Industry Canada nem licencköteles RSS-ek előírásainak. A készülék működése eleget tesz az alábbi két feltételnek:

1. A jelen készülék nem okozhat interferenciát, és
2. Ennek a készüléknek el kell viselnie bármilyen interferenciát, ideértve a készülék esetlegesen nem kívánatos működését okozó interferenciát is.

Le présent appareil est conforme aux CNR d'Industrie Canada applicables aux appareils radio exempts de licence. L'exploitation est autorisée aux deux conditions suivantes:

1. l'appareil ne doit pas produire de brouillage, et
2. l'utilisateur de l'appareil doit accepter tout brouillage radioélectrique subi, même si le brouillage est susceptible d'en compromettre le fonctionnement.

Az opcionális wifikészlettel vagy az opcionális Bluetooth-készlettel rendelkező nyomtatók esetében: a termék egy 2,4 GHz-es és egy 5 GHz-es vezeték nélküli LAN-rádiós adó-vevő modult tartalmaz, amely megfelel az Industry Canada RSS-210-es előírásában foglalt követelményeknek.

Pour les produits avec le kit WiFi en option ou le kit Bluetooth en option, ce produit contient un module émetteur radio LAN sans fil de 2,4 GHz et 5 GHz conforme aux exigences spécifiques dans la réglementation Industrie du Canada RSS-210.

A licencköteles helyi hálózati (LE-LAN) készülékekre a következő üzemeltetési szabályok vonatkoznak: az 5150-5250 MHz-es sávban működő eszközök kizárólag beltérben használhatók, ezzel mérsékelve a mobil műholdas rendszerekkel fellépő káros interferenciát.

Il y a des restrictions opérationnelles pour dispositifs de réseaux locaux exempts de licence (RL-EL): les dispositifs fonctionnant dans la bande 5 150-5 250 MHz sont réservés uniquement pour une utilisation à l'intérieur afin de réduire les risques de brouillage préjudiciable aux systèmes de satellites mobiles utilisant les mêmes canaux.

Az opcionális wifikészlettel vagy az opcionális Bluetooth-készlettel rendelkező termékek esetében: az adó-vevő nem helyezhető el, illetve nem használható együtt bármely más antennával vagy adó-vevővel. Az adó-vevő és az Ön teste között legalább 20 centiméteres távolságot kell hagyni.

Pour les produits avec le kit WiFi en option ou le kit Bluetooth en option, cet émetteur ne doit pas être Co-placé ou ne fonctionnant en même temps qu'aucune autre antenne ou émetteur. Cet équipement devrait être installé et actionné avec une distance minimum de 20 centimètres entre le radiateur et votre corps.

## AZ EURÓPAI UNIÓ ÉS AZ EURÓPAI GAZDASÁGI TÉRSÉG ELŐÍRÁSAINAK VALÓ MEGFELELÉS



A terméken található CE jelölés a vonatkozó EU-irányelveknek való megfelelést jelzi.

Az EU-irányelveknek való megfeleléséről szóló nyilatkozat teljes szövege a [www.xerox.com/en-us/about/ehs](http://www.xerox.com/en-us/about/ehs) címen érhető el.

Ez a termék egy 2,4 GHz-es és egy 5 GHz-es vezeték nélküli LAN rádiós adó-vevő modult tartalmaz.

Ezen eszköz rádiófrekvenciás kimeneti teljesítménye egyik sávban sem fogja meghaladni a 20 dBm értéket.

A Xerox ezennel kijelenti, hogy a Xerox® PrimeLink® C9265/C9275/C9281 sorozatú nyomtatók rádióberendezése megfelel a 2014/53/EU irányelv előírásainak.

Ez a nyomtató – amennyiben a felhasználói útmutatónak megfelelően használják – nem veszélyes sem a fogyasztóra, sem a környezetre.



### Figyelem:

- Minden olyan változtatás vagy módosítás, amelyet nem a Xerox jóváhagyásával végeznek a készüléken, érvénytelenítheti a felhasználó jogosságát a berendezés működtetésére.
- Az ipari, tudományos és orvosi berendezésekből eredő külső sugárzás megzavarhatja a jelen Xerox készülék működését. Ha az ipari, tudományos és orvosi berendezésekből eredő külső sugárzás interferenciát okoz a készülékkel, kérjen segítséget a Xerox képviselőjétől.
- Ez a termék egy „A” osztályú termék. Háztartási környezetben a termék rádiófrekvenciás interferenciát okozhat, amely esetben a felhasználónak meg kell tennie a megfelelő intézkedéseket.

## AZ EURÓPAI UNIÓ A 4-ES CSOPORTBA SOROLT (LOT 4) KÉPALKOTÓ BERENDEZÉSEKRE VONATKOZÓ MEGÁLLAPODÁSA

A Xerox® felvállalta, hogy a termékei energiahatékonyságára és környezetvédelmi teljesítményére vonatkozó feltételeket az Európai Unió (EU) energiafelhasználó termékekre vonatkozó direktívájának, különös tekintettel a képalkotó berendezésekre vonatkozó Lot 4 tanulmánynak megfelelően alakítja ki.

Az érintett termékek azok az otthoni és irodai berendezések, amelyek eleget tesznek az alábbi feltételeknek:

- Szabványos monokróm formátumú termékek, amelyek percenként kevesebb, mint 66 A4-es méretű képet készítenek
- Szabványos színes formátumú termékek, amelyek percenként kevesebb, mint 51 A4-es méretű képet készítenek

TOVÁBBI INFORMÁCIÓK	WEBCÍM
<ul style="list-style-type: none"> <li>• Energiafogyasztás és aktiválási idők</li> <li>• Alapértelmezett energiatakarékosági beállítások</li> </ul>	<p>A Xerox® PrimeLink® C9265/C9275/C9281 sorozatú nyomtató <i>Felhasználói útmutatója</i> vagy <i>Rendszergazdai útmutatója</i></p> <p><a href="http://www.xerox.com/office/PLC92XXdocs">www.xerox.com/office/PLC92XXdocs</a></p>
<ul style="list-style-type: none"> <li>• Az ENERGY STAR® minősítéssel rendelkező termékek vásárlásának előnyei</li> </ul>	<p><a href="https://www.energystar.gov/">https://www.energystar.gov/</a></p>
<ul style="list-style-type: none"> <li>• A kétoldalas nyomtatás pozitív környezeti hatása</li> <li>• A könnyebb papírsúlyok (60 g/m<sup>2</sup>) használatának és az újrahasznosíthatóságának az előnyei</li> <li>• A kazetták ártalmatlanítása és kezelése</li> <li>• A Xerox részvétele a fenntarthatósági kezdeményezésekben</li> </ul>	<p><a href="https://www.xerox.com/en-us/about/ehs">https://www.xerox.com/en-us/about/ehs</a></p>

### Az Európai Unió környezetbarát tervezésre vonatkozó „LT19” irányelve

Az Európai Bizottság környezetbarát tervezésre vonatkozó irányelvével összhangban a jelen termékben vagy részegységeiben található fényforrás kizárólag képrögzítésre vagy képkivetítésre használható, és más célokra nem alkalmas.

### EPEAT

Ez a készülék teljesíti az ekocímke tanúsítvány feltételeit, és ennek megfelelően szerepel az EPEAT-adatbázisban. A feltételek között szerepel, hogy az Alvó módot alapértelmezetten gyárilag engedélyezni kell. Alvó módban a nyomtató kevesebb mint 1 Watt energiát használ.

A Xerox fenntarthatósági kezdeményezésekben való részvételéről az alábbi címeken olvashat részletesebben: [www.xerox.com/about-xerox/environment/enus.html](http://www.xerox.com/about-xerox/environment/enus.html) vagy [www.xerox.co.uk/about-xerox/environment/engb.html](http://www.xerox.co.uk/about-xerox/environment/engb.html)

## ENERGY STAR



Az ENERGY STAR program egy olyan önkéntes program, amely az energiatakarékos modellek kifejlesztését és vásárlását ösztönözve kívánja csökkenteni a termékek környezetre gyakorolt hatását. Az ENERGY STAR programmal, illetve az ENERGY STAR minősítéssel rendelkező modellekkel kapcsolatos információkat a következő webhelyen találja: [www.energystar.gov](http://www.energystar.gov).

Az ENERGY STAR és az ENERGY STAR jelzések az Egyesült Államokban bejegyzett védjegyek.

Az ENERGY STAR képkötő berendezésekre kiterjedő programja az Amerikai Egyesült Államok, az Európai Unió és Japán kormányainak, valamint az irodai berendezéseket gyártó vállalatoknak a közös kezdeményezése, amely az energiahatékony másolók, nyomtatók, faxok, többfunkciós nyomtatók, személyi számítógépek és monitorok használatát hivatott előmozdítani. A termékek energiafogyasztásának visszaszorításával csökken az elektromos áram előállításakor keletkező káros anyagok kibocsátása, és ezzel csökkenthető a levegőszennyezés, illetve a savas esők és az éghajlat hosszú távú változásának esélye.

Az energiára és más kapcsolódó témákra vonatkozó további információért látogasson el a [www.xerox.com/about-xerox/environment/enus.html](http://www.xerox.com/about-xerox/environment/enus.html) vagy a [www.xerox.co.uk/about-xerox/environment/engb.html](http://www.xerox.co.uk/about-xerox/environment/engb.html) oldalra.

## ENERGIAFOGYASZTÁS ÉS ENERGIATAKARÉKOS MÓD AKTIVÁLÁSI IDEJE

A termék által felhasznált energia mennyisége függ a termék használati módjától. Jelen terméket úgy tervezték és konfigurálták, hogy lehetővé tegye az energiafelhasználás csökkentését.

Az energiafogyasztás csökkentése érdekében készüléke energiatakarékos módokkal rendelkezik. Az utolsó nyomat elkészítése után a készülék készenléti módba vált. Készenléti módban a készülék képes azonnal újra nyomtatni. Ha meghatározott ideig nem használják a készüléket, akkor szenderegő módba vált. Az energiafogyasztás csökkentése érdekében szenderegő módban csak az alapvető funkciók aktívak. Az első nyomat elkészítése kissé tovább tarthat a szenderegő módból való kilépéskor a készenléti módban való nyomtatáshoz képest. Ezt a késedelmet az okozza, hogy a nyomtatónak „fel kell ébrednie” – ez a piacon elérhető legtöbb képkötő terméknél így van.

Az energiamegtakarítás érdekében az energiatakarékos módok konfigurálhatók. A következő beállítások állnak rendelkezésre:

- **Munka által aktivált:** A készülék akkor ébred fel, amikor tevékenységet észlel. Megadható, hogy a készülék hány percnyi várakozás után kapcsoljon szenderegő módba.
- **Ütemezett alvás és felébredés:** A készülék a megadott időpontokban ébred fel és vált szenderegő módba.
- **Automatikus kikapcsolás:** Ha engedélyezi az automatikus kikapcsolást, a készülék a megadott ideig tartó szenderegés után kikapcsol. Megadható, hogy hány órányi szenderegő módban való várakozás után kapcsoljon ki a készülék.

A faxolás, az USB-meghajtóval kapcsolatos és a vezetékes, illetve vezeték nélküli tevékenységek bealaphelyzetbe állítják az energiatakarékos mód időzítőit.

A nyomtató a Xerox Remote Print Services diagnosztika támogatásával kerül ki a gyárból, ami

megakadályozhatja vagy késleltetheti a kis energia módba vagy a szendergő módba való átkapcsolást. A Xerox Remote Print Services funkcióinak beállításával kapcsolatban forduljon rendszergazdjához, vagy a következő címen tekintse meg a *Rendszergazdai útmutatót*: [www.xerox.com/office/PLC92XXdocs](http://www.xerox.com/office/PLC92XXdocs).

A Xerox fenntarthatósági kezdeményezésekben való részvételéről az alábbi címen olvashat részletesebben: [www.xerox.com/environment](http://www.xerox.com/environment).



Megjegyzés: Az energiatakarékos módok alapértelmezett bekapcsolási idejének módosításakor előfordulhat, hogy megnő a készülék összesített energiafogyasztása. Mielőtt kikapcsolja az energiatakarékos módokat, vagy hosszabb aktiválási időt állít be, vegye fontolóra, hogy növekedni fog a termék energiafelhasználása.

A jelen készülék az ENERGY STAR program képkalkoló berendezésekre vonatkozó követelményeinek megfelelően ENERGY STAR®-minősítéssel rendelkezik. Az alacsony áramfelvételi mód legfeljebb 120 perc lehet. Az alapértelmezett érték az 1. Az alvó mód értéke legfeljebb 120 percre állítható. Az alapértelmezett érték a 1 perc. A készülék a konfigurált inaktivitási idő után lép alvó módba, nem pedig az alacsony áramfelvételi módtól számított idő után.

Az energiatakarékos mód beállításainak módosításával, vagy az Automatikus készenlét funkció engedélyezésével kapcsolatban kérje a rendszergazda segítségét, vagy a következő címen tekintse meg a *Xerox® PrimeLink® C9265/C9275/C9281 sorozatú nyomtató Rendszergazdai útmutatóját*: [www.xerox.com/office/PLC92XXdocs](http://www.xerox.com/office/PLC92XXdocs).

## A KÉTOLDALAS NYOMTATÁS POZITÍV KÖRNYEZETI HATÁSA

A legtöbb Xerox® termék rendelkezik duplexelési, azaz kétoldalas nyomtatási funkcióval. Ezzel a lehetőséggel a készülék automatikusan a papír mindkét oldalára nyomtat, ami csökkenti a papírfelhasználást, és ezzel segít megővni az értékes erőforrásokat. A 4-es csoportba sorolt képkalkoló berendezésekre vonatkozó megállapodás megköveteli, hogy a legalább 40 oldal/perces sebességgel rendelkező színes, és a legalább 45 oldal/perces sebességgel rendelkező monokróm modelleken a duplexelést automatikusan engedélyezzék a beállítási és az illesztőprogram-telepítési eljárás során. A kétoldalas nyomtatás használata a telepítés időpontjában a fenti sebességhatárt el nem érő egyes Xerox® modelleken is engedélyezve lehet. A duplexelés folyamatos használatával csökkentheti munkájának környezetre gyakorolt negatív hatását. Ha azonban szimplex, azaz egyoldalas nyomtatásra van szüksége, lehetősége van arra, hogy módosítsa a nyomtatási beállításokat a nyomtató illesztőprogramjában.

## PAPÍRTÍPUSOK

Jelen termék minden olyan újrahasznosított és újonnan gyártott papírral használható, amely megfelel valamely, az EN12281-es vagy más hasonló minőségvédelmi szabványnak eleget tevő környezetvédelmi tervnek. Bizonyos esetekben kevesebb nyersanyagot tartalmazó, könnyű papírok (60 g/m<sup>2</sup>) is használhatók, amelyekkel nyomatonkénti erőforrás-megtakarítás érhető el. Javasoljuk, hogy ellenőrizze, hogy ez a papírtípus megfelel-e nyomtatási igényeinek.

## EURÁZSIAI GAZDASÁGI KÖZÖSSÉG TANÚSÍTVÁNYA



A terméken szereplő EAC jelölés azt jelzi, hogy a termék rendelkezik a vámunió tagállamaiban való használathoz szükséges minősítésekkel.

## NÉMETORSZÁG

### Németország – Blue Angel



A német minőségbiztosítási intézet (RAL) a berendezés alábbi konfigurációját a Blue Angel környezetvédelmi minősítéssel tüntette ki.

Hálózati nyomtató automatikus kétoldalas nyomtatással és USB- vagy hálózati kapcsolattal.

Ennek a minősítésnek megfelelően a készülék eleget tesz a Blue Angel környezetvédelmi követelményeinek a készülék kialakítását, gyártását és működését illetően. További tudnivalókért lásd: [www.blauer-engel.de](http://www.blauer-engel.de).

### Blendschutz

Das Gerät ist nicht für die Benutzung im unmittelbaren Gesichtsfeld am Bildschirmarbeitsplatz vorgesehen. Um störende Reflexionen am Bildschirmarbeitsplatz zu vermeiden, darf dieses Produkt nicht im unmittelbaren Gesichtsfeld platziert werden.

### Lärmemission

Maschinenlärminformations-Verordnung 3. GPSGV: Der höchste Schalldruckpegel beträgt 70 dB(A) oder weniger gemäß EN ISO 7779.

### Importeur

Xerox GmbH  
Hellersbergstraße 2-4  
41460 Neuss  
Deutschland

## TÖRÖKORSZÁG (ROHS SZABÁLYZAT)

A 7. (d) cikkely értelmében ezennel igazoljuk, hogy az „Az EEE-előírásoknak megfelel”.

„EEE yönetmeliđine uygundur.”

### ROHS-MEGFELELÉS (UKRAJNA)

Обладнання відповідає вимогам Технічного регламенту щодо обмеження використання деяких небезпечних речовин в електричному та електронному обладнанні, затвердженого постановою Кабінету Міністрів України від 3 грудня 2008 № 1057

A készülék megfelel az ukrán Miniszteri Kabinetiroda által 2008. december 3-án elfogadott műszaki szabályozásnak, amely bizonyos veszélyes anyagoknak az elektromos és az elektronikus készülékekben történő használatára vonatkozik.

## Másolási előírások

### EGYESÜLT ÁLLAMOK

A kongresszus rendeletben tiltotta meg az alábbi anyagok sokszorosítását, bizonyos körülmények között. Pénzbírsággal vagy börtönnel sújtható, akit bűnösnek találnak ilyen másolatok készítésében.

1. Az amerikai kormány kötvényei vagy értékpapírai, mint például:
  - Adósságról szóló tanúsítások.
  - A Nemzeti Bank valutája.
  - Kötvényszelvények.
  - A Federal Reserve Bank bankjegyei.
  - Ezüst tanúsítványok.
  - Arany tanúsítványok.
  - Az Egyesült Államok kötvényei.
  - Kincstári kötelezvények.
  - A Federal Reserve kötelezvényei.
  - Váltópénzek.
  - Betétek tanúsítványai.
  - Papírpénz.
  - A kormány bizonyos szerveinek (pl. FHA stb.) kötvényei, követelései stb.
  - Kötvények. Az Amerikai Egyesült Államok betétkötvényeiről csak az adott kötvény eladási kampányával összefüggő hirdetési célokra szabad másolatot készíteni.
  - Belső adóbélyegek. Ha egy érvénytelen adóbélyeget tartalmazó jogi dokumentumot kell sokszorosítani, akkor ezt abban az esetben lehet megtenni, ha az törvényes célokat szolgál.
  - Érvénytelen vagy érvényes postai bélyegek. Bélyeggyűjtési célokra szabad postai bélyegekről másolatot készíteni, feltéve, hogy a másolat fekete-fehér, és az eredeti hosszméreteinek 75 %-ánál kisebb vagy 150 %-ánál nagyobb.
  - Postai pénzutasítványok.
  - Illetékes amerikai hivatalnokok által vagy megbízásából kiállított számlák, csekkek vagy váltók.
  - Bélyegzők és bármilyen elnevezésű, egyéb értéket képviselő okiratok, amelyet a kongresszus valamelyik határozata alapján bocsátottak ki.
  - A világháborúk veteránjainak kiállított kompenzációs igazolások
2. Bármelyik külföldi kormány, bank vagy társaság kötvényei vagy értékpapírai.



3. Szerzői joggal védett anyagok, kivéve a szerzői jog tulajdonosának engedélyével végzett, vagy a „becsületes használat” körébe tartozó sokszorosítást, vagy a szerzői jogi törvény szerinti jogos könyvtári sokszorosítást. Ezen rendelkezésekről további felvilágosítást a Szerzői jogvédő hivataltól vagy a Kongresszusi könyvtárból (Washington, D.C. 20559.) kaphat. Kérje az R21-es tájékoztatót.
4. Állampolgársági vagy honosítási igazolások. A külföldi honosítási igazolásokról szabad másolatot készíteni.
5. Útlevelek. Külföldi útlevelekről szabad másolatot készíteni.
6. Bevándorlási papírok.
7. Sorozási nyilvántartó kártyák.
8. Általános hadkötelezettség sorozási papírjai, amely a nyilvántartott személy következő adatait tartalmazza:
  - Jövedelem vagy bevétel .
  - Bírósági jegyzőkönyv.
  - Fizikai vagy pszichikai állapot.
  - Függőségi állapot.
  - Korábbi katonai szolgálat
  - Kivétel: Az amerikai leszerelési igazolásról szabad másolatot készíteni.
9. Szolgálati jelvények, személyi igazolványok, belépőkártyák, illetve katonák vagy különböző szövetségi minisztériumok (pl. FBI, Kincstár stb.) tagjai által viselt rangjelzések (hacsak a másolatot nem az adott minisztérium vagy hivatal vezetője rendelte).

Bizonyos államokban a következő iratokat sem szabad sokszorosítani:

- Autó forgalmi engedélye.
- Vezetői jogosítvány.
- Autó típusigazolása.

A fenti lista nem terjed ki minden lehetséges elemre, így sem teljességéért, sem pontosságáért nem vállalunk felelősséget. Kétség esetén forduljon ügyvédjéhez.

Ezen rendelkezésekről a Szerzői Jogvédelmi Hivatalban kaphat: Kongresszusi Könyvtár, Washington, D.C. 20559. Kérje az R21-es tájékoztatót.

## KANADA

A parlament rendeletben tiltotta meg az alábbi anyagok sokszorosítását, bizonyos körülmények között. Pénzbírsággal vagy börtönnel sújtható, akit bűnösnek találnak ilyen másolatok készítésében.

- Forgalomban lévő bankjegyek vagy papírpénzek
- Állami, illetve banki kibocsátású kötvények vagy értékpapírok
- Államkincstári váltók vagy egyéb állami bevételekhez kapcsolódó értékpapírok
- Kanada, annak egy tartománya, egy kanadai testület, hatóság vagy törvényszék hivatalos bélyegzője

- Az előbbiek nyilatkozatai, utasításai, előírásai, rendeletei vagy hivatalos értesítései (azzal a céllal, hogy félrevezető módon bizonyítsák: ezeket az anyagokat a Királynő kanadai vagy egy azzal egyenértékű tartományi nyomdájában állították elő)
- Kanada, annak egy tartománya vagy egy másik állam kormánya, illetve az azok által létrehozott minisztérium, hivatal, tanácskozó testület vagy képviselő vagy azok nevében használt kézjegyek, bélyegzők, pecsétek, fedőlapok vagy látványtervezési elemek
- Kanada, annak egy tartománya vagy egy másik állam kormányának bevételszerző tevékenységéhez felhasznált nyomó- vagy öntapadó bélyegzők
- A fentiek hiteles másolatainak készítési vagy kibocsátási feladataival megbízott közhivatalnokok által őrzött dokumentumok, nyilvántartások vagy okiratok, ahol a másolatok hamisan bizonyítják, hogy azok hiteles másolatai
- Szerzői joggal védett anyagok, illetve bármilyen fajtájú vagy típusú védjegyek, a szerzői jog vagy védjegy tulajdonosának beleegyezése nélkül

A fenti lista tájékoztató és segítő jellegű, és nem terjed ki minden lehetséges elemre; így sem a teljességéért, sem a pontosságáért nem vállalunk felelősséget. Kétség esetén forduljon az ügyvédjéhez.

## EGYÉB ORSZÁGOK

Előfordulhat, hogy országában bizonyos dokumentumok másolása illegális. Pénzbírsággal vagy börtönbüntetéssel sújtható az, akit bűnösnek találnak ilyen másolatok készítésében.

- Valuta-adóslevelek
- Bankjegyek és csekkek
- Banki és állami kibocsátású kötvények, illetve értékpapírok
- Útlevelek és személyi igazolványok
- Szerzői joggal védett anyagok vagy védjegyek, ha a másolás a tulajdonos beleegyezése nélkül történik
- Postai bélyegek és egyéb forgatható értékpapíreszközök

Ez a lista nem terjed ki minden lehetséges elemre, és sem teljességéért, sem pontosságáért nem vállalunk felelősséget. Kétség esetén forduljon jogi tanácsadóhoz.

## Faxolási előírások

### EGYESÜLT ÁLLAMOK

#### Faxfejléc-küldési követelmények

A telefon-előfizetők védelméről szóló 1991-es törvény kimondja, hogy törvénytelennek minősül az, ha egy számítógép vagy egyéb elektronikus eszköz, például faxkészülék felhasználásával bárki úgy küld el üzenetet, hogy az az első vagy mindegyik átvitt oldalán, annak felső vagy alsó margóján nem tartalmazza egyértelműen a küldés dátumát és idejét, a küldő cég, más jogi személy vagy egyén azonosítóját, valamint a küldő gép, illetve a cég, más jogi személy vagy egyén telefonszámát. A megadott telefonszám nem lehet 900-as vagy más olyan szám, melynek felhívási költsége meghaladja a helyi vagy távolsági átvitel költségeit.

A fax küldési fejlécének beprogramozásával kapcsolatban lásd a *Rendszer-adminisztrátori útmutató* átviteli alapértékek beállításával foglalkozó fejezetét.

#### Információk az adatátviteli kapcsolatról

A jelen berendezés megfelel az FCC-előírások 68. részének és a Végberendezések Adminisztratív Tanácsa (ACTA) által elfogadott követelményeknek. A készülék burkolatán egy címke található, amelyen egyéb információk mellett a termékazonosító is szerepel US:AAAEQ##TXXXX formátumban. Ezt a számot meg kell adnia a telefontársaságnak, ha az kéri.

Az elektromos és a telefonhálózathoz való csatlakoztatásra használt aljzatnak és csatlakozódugasznak meg kell felelnie az FCC-előírások 68. részének és az ACTA által elfogadott követelményeknek. Egy előírásoknak megfelelő telefonkábel és egy modulrendszerű csatlakozódugasz is mellékelve van a berendezéshez. Az előírásoknak megfelelő modulrendszerű aljzathoz csatlakoztatható. A részleteket megtalálja a telepítési útmutatóban.

A nyomtató az alábbi szabványos modulrendszerű aljzatokhoz csatlakoztathatja: USOC RJ-11C, a telepítőkészlethez tartozó kompatibilis telefoncsatlakozó (és moduláris csatlakozódugókkal). A részleteket megtalálja a telepítési útmutatóban.

A csengetőegység egyenértékszám (REN-száma) értéket a telefonvonalhoz csatlakoztatható készülékek számának meghatározására használjuk. Ha túl sok REN van egy telefonvonalon, előfordulhat, hogy az eszközök nem fognak csörögni bejövő hívás esetén. A legtöbb, de nem minden területen a REN-ek összege nem haladhatja meg az ötöt (5,0). Ha nem biztos abban, hogy hány eszköz csatlakoztatható a telefonvonalra (amit a REN-ek összege határoz meg), vegye fel a kapcsolatot a helyi telefontársasággal. A 2001. július 23. után jóváhagyott termékek esetében a REN-szám a termékazonosító része a következő formátum szerint: US:AAAEQ##TXXXX. A ## karakterek a REN-számot jelzik, de a tizedesjel nélkül (pl. a 03 a 0,3 REN-számra utal). Korábbi termékek esetén a REN-szám a címkén külön található.

A megfelelő szolgáltatásnak a helyi telefontársaságtól történő megrendeléséhez szüksége lehet az alábbi listán szereplő kódokra:

- Berendezés illesztőfelületének kódja (Facility Interface Code, FIC) = 02LS2
- Szolgáltatásmegrendelési kód (Service Order Code, SOC) = 9.0Y



**Figyelem:** Érdeklődjön a telefontársaságnál a vonalához tartozó moduláris rendszerű csatlakozóaljzat típusával kapcsolatban. Ha a készüléket jóvá nem hagyott csatlakozóhoz csatlakoztatja, károsíthatja a telefontársaság berendezéseit. Ha a készüléket nem megfelelő csatlakozóhoz csatlakoztatja, a felelőséget Ön viseli a keletkezett károkért, nem a Xerox.

Ha ez a Xerox®-berendezés károsítja a telefonhálózatot, a telefontársaság ideiglenesen szüneteltetheti a szolgáltatást azon a telefonvonalon, amelyhez a berendezést csatlakoztatta. Ha az előzetes értesítés nem lehetséges, a telefontársaság a lehető leghamarabb értesíti a telefonvonal leválasztásáról. Ha a telefontársaság megszakítja a szolgáltatást, tájékoztathatja arról a jogáról, hogy amennyiben szükségesnek tartja, úgy panaszt tehet az FCC-nél.

Előfordulhat, hogy a telefontársaság úgy módosítja felszereléseit, berendezéseit, üzemvitelét vagy eljárásait, hogy az befolyásolja a nyomtató működését. Ha a telefontársaság a készülék működését érintő változtatást végez, akkor erről értesítenie kell Önt, hogy a megszakítás nélküli szolgáltatás biztosítása érdekében elvégezhesse a megfelelő módosításokat.

Ha problémát tapasztal ezen Xerox® berendezés használata során, a javítási és a garanciával kapcsolatos információkért forduljon a megfelelő szervizközponthoz. A kapcsolatfelvételi információkat a nyomtató Gépállapot menüjében, valamint a felhasználói útmutató a hibaelhárítást tárgyaló szakaszának végén találhatja meg. Ha a készülék kárt okoz a telefonhálózatban, a telefontársaság megkérheti, hogy addig válassza le a berendezést a hálózatról, amíg meg nem oldják a problémát.

A nyomtató javítását csak a Xerox szervizképviselője vagy egy hivatalos Xerox-márkaszerviz jogosult elvégezni. Ez a garanciális idő alatti és az azutáni időszakra egyaránt vonatkozik. Ha a berendezésen illetéktelen javítást végeznek, a hátralévő garancia érvényét veszíti.

A berendezést nem szabad partivonalakon használni. A partivonal-szolgáltatások csatlakozási tarifái államonként változhatnak. Információkért lépjen kapcsolatba az állam közmű-, közszolgáltatási vagy társasági szolgáltatóvállalatával.

Előfordulhat, hogy irodája a telefonvonalra különleges módon csatlakozó riasztóberendezést használ. Ellenőrizze, hogy ezen Xerox® berendezés telepítése nem akadályozza-e meg a riasztórendszer működését.

Ha kérdései vannak arról, hogy mi gátolhatja a riasztó működését, lépjen kapcsolatba a telefontársasággal vagy egy képzett riasztószerelővel.

## KANADA

Ez a termék megfelel az Innovation, Science and Economic Development Canada érvényes, vonatkozó szakmai, műszaki előírásainak.

A tanúsított berendezés javítási tevékenységeit a szállító által kijelölt képviselőnek kell irányítania. A felhasználó által a berendezésen végzett javítások, módosítások vagy a berendezés hibás működése esetén a távközlési vállalat megkérheti a felhasználót, hogy válassza le a berendezést a hálózatról.

A felhasználók védelme érdekében győződjön meg a nyomtató megfelelő földeléséről. A tápegységhez, a telefonvonalakhoz, és amennyiben vannak ilyenek, úgy a belső fém vízvezetékrendszerekhez tartozó elektromos földelő csatlakozásokat össze kell kötni. Ez az óvintézkedés különösen vidéki helyszíneken lehet életbevágóan fontos.



**Vigyázat:** Ne próbáljon saját maga ilyen csatlakozásokat létrehozni. A földelés összekapcsolása érdekében vegye fel a kapcsolatot az illetékes energiaügyi hivattal vagy hívjon villanyszerelőt.

A csengetőegység egyenértékszám (REN-száma) értéket a telefoninterfészhez csatlakoztatható készülékek megengedett számát jelöli. Az interfész végződéséhez az eszközök tetszőleges kombinációja csatlakozhat, de az összes eszköz REN-jeinek száma nem lehet több 5-nél. A kanadai REN-értéket lásd a készülék címkéjén.

### Kanada CS-03, 9-es kiadás

A jelen terméket a CS-03 9. kiadása szerint tesztelték, és a termék megfelelt az előírásoknak.

## EURÓPAI UNIÓ

### Rádiókészülékekről és a távközlési végberendezésekről szóló irányelv

A készüléket úgy tervezték, hogy alkalmas legyen az országos nyilvános kapcsolt telefonhálózatokkal és a kompatibilis telefonalközpontokkal való használatra az alábbi országokban:

ÖSSZEURÓPAI ANALÓG PSTN- ÉS KOMPATIBILIS TELEFONALKÖZPONT-TANÚSÍTVÁNY		
Ausztria	Görögország	Hollandia
Belgium	Magyarország	Norvégia
Bulgária	Izland	Lengyelország
Ciprus	Írország	Portugália
Cseh Köztársaság	Olaszország	Románia
Dánia	Lettország	Szlovákia
Észtország	Liechtenstein	Szlovénia
Finnország	Litvánia	Spanyolország
Franciaország	Luxemburg	Svédország
Németország	Málta	Egyesült Királyság

Ha problémát tapasztal a termék használata során, forduljon a Xerox helyi képviselőjéhez. A termék konfigurálható úgy, hogy megfeleljen más országos hálózatokkal való használatra is. Mielőtt más ország hálózatára csatlakoztatná a készüléket, kérje a Xerox képviselőjének segítségét.



Megjegyzés: A termék ugyan képes használni az impulzusos (pulse) és a DTMF-hangfrekvenciás (tone) jelzésrendszert is, a Xerox a hangfrekvenciás DTMF-üzemmód használatát javasolja. A DTMF jeltovábbítás megbízhatóbb és gyorsabb hívásfelépítést biztosít.



Megjegyzés: Ha módosítja a terméket, vagy a Xerox által nem engedélyezett külső vezérlőprogramhoz, illetve -szerkezethez kapcsolja, a tanúsítvány érvényét veszti.

## DÉL-AFRIKA

Ezt a modemet egy jóváhagyott túlfeszültségvédő eszközzel együtt kell használni.

## Biztonsági tanúsítvány

A National Regulatory Test Laboratory (NRTL) által kibocsájtott tanúsítvány értelmében a készülék megfelel az IEC és az EN termékbiztonsági szabványoknak.

## Anyagbiztonsági adatlapok

A nyomtató anyagbiztonsági adataival kapcsolatos tájékoztatásért keresse fel a következőket:

- Webcím: <https://safety sheets.business.xerox.com/en-us/>
- Csak Egyesült Államok és Kanada: 1-800-ASK-XEROX (1-800-275-9376)
- Más piacokon a kérdéseket a következő címre küldje: [EHS-Europe@xerox.com](mailto:EHS-Europe@xerox.com)



# Újrahasznosítás és leselejtezés

Ez a fejezet a következőket tartalmazza:

Összes ország .....	34
Észak-Amerika.....	35
Európai Unió .....	36
Egyéb országok.....	37

## Összes ország

Xerox termékének leselejtezésekor vegye figyelembe, hogy a nyomtató ólmot, higanyt, perklorátot és más olyan anyagokat tartalmazhat, amelyek ártalmatlanítását környezetvédelmi rendelkezések szabályozhatják. Ezen anyagok jelenléte a termék piacra kerülésekor teljes mértékben megfelelt a vonatkozó rendelkezéseknek. Az újrahasznosítással és leselejtezéssel kapcsolatos tájékoztatásért forduljon a helyi illetékes szervekhez.

**Perklorát anyag:** Ez a termék egy vagy több perklorát tartalmú eszközt, például akkumulátorokat, elemeket tartalmazhat. Speciális kezelést igényelhet. További információk: <https://dtsc.ca.gov/perchlorate/>.

## AKKUMULÁTOR ELTÁVOLÍTÁSA

Az akkumulátorokat kizárólag a gyártó által jóváhagyott szervizek cserélhetik.

## Észak-Amerika

A Xerox készülék-visszavételi, -újrafelhasználási és -újrahasznosítási programot működtet. Érdeklődjön a Xerox képviselőjénél (1-800-ASK-XEROX), hogy ez a Xerox termék részt vesz-e a programban.

A Xerox környezetvédelmi programjairól részletesebben a következő címen olvashat: <https://www.xerox.com/en-us/about/ehs>.

Az újrahasznosítással és leselejtezéssel kapcsolatos tájékoztatásért forduljon a helyi illetékes szervekhez.

## Európai Unió



Ezek a szimbólumok azt jelzi, hogy ezt a terméket – összhangban az elektromos és elektronikus hulladéokra vonatkozó 2012/19/EU irányelvvel, az akkumulátorokra vonatkozó 2006/66/EC irányelvvel és az ezeket a gyakorlatba átültető nemzeti jogszabályokkal – nem szabad a háztartási hulladék részeként kezelni.

Ha a fent látható szimbólum alatt kémiai szimbólum is szerepel, akkor az akkumulátorokra vonatkozó irányelv alapján a jelölés arra utal, hogy az elemben vagy akkumulátorban az irányelvben meghatározott koncentráció meghaladó mennyiségű nehézfém (Hg = higany, Cd = kadmium, Pb = ólom) található.

Egyes berendezések alkalmasak mind otthoni/háztartási, mind hivatásos/üzleti használatra. Az Európai Unió országain belül a magánháztartások a használt elektromos és elektronikus berendezéseiket díjmentesen eljuttathatják a kijelölt gyűjtőhelyekre. A régi termékek és akkumulátorok gyűjtéséről és újrahasznosításáról további információkhoz juthat, ha kapcsolatba lép a helyi önkormányzattal, a hulladék szállítását végző vállalattal vagy azzal az értékesítési hellyel, ahol a termékeket vásárolta. Egyes tagállamokban új berendezés vásárlásakor a helyi kereskedő köteles lehet a régi berendezést díjmentesen visszavenni. További információt a kereskedőktől kaphat.

Az EU-n belüli üzleti felhasználóknak az európai rendelkezéseknek megfelelően az elektromos és elektronikus berendezéseket élettartamuk végén a megállapított eljárással kell leselejtezni. Ha szeretné leselejtezni az elektromos vagy elektronikus berendezését, a leselejtezés előtt forduljon az eladójához vagy az ellátójához, a helyi viszonteladóhoz vagy a Xerox képviselőjéhez az élettartam végére érvényes visszavételi információkért.

Az ilyen típusú hulladékok helytelen kezelése – az elektromos és az elektronikus készülékekben általában megtalálható veszélyes anyagok miatt – károsíthatja a környezetet és az emberi egészséget. Az Ön közreműködése is szükséges ahhoz, hogy a termék helyes ártalmatlanítása révén kíméljük a természeti erőforrásokat.

### AZ EURÓPAI UNIÓN KÍVÜL MŰKÖDŐ ÜZLETI FELHASZNÁLÓK SZÁMÁRA

Ezek a szimbólumok kizárólag az Európai Unióban érvényesek. Ha ezeket a tételeket szeretné leselejtezni, kérjük, lépjen kapcsolatba a helyi hatóságokkal vagy az eladóval, és érdeklődjön a hulladék elhelyezésének megfelelő módja felől.












## Egyéb országok














Forduljon a helyi illetékes hulladékkezelő szervekhez, és kérjen útmutatást az ártalmatlanításhoz.



## A Xerox® PrimeLink® C9200 sorozatú nyomtató termékszimbólumai


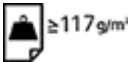











A termék szimbólumaival és azok leírásával kapcsolatban tekintse meg az alábbi információkat.







SZIMBÓLUM	LEÍRÁS
	Vigyázat: Olyan veszélyt jelöl, amely súlyos sérülést vagy halált okozhat.
	Forró felületre utaló figyelmeztetés: Forró felület a nyomtatón vagy a nyomtatóban. A személyi sérülés elkerülése érdekében járjon el körültekintéssel.
	Becsúszás veszélye: Ez a vigyázat jelzés olyan területekre hívja fel a felhasználók figyelmét, ahol fennáll a személyi sérülés lehetősége.
	Figyelem: A tulajdonban keletkező károk megelőzése érdekében kötelezően követendő lépéseket jelöli.
	Ne érintse meg a nyomtató adott részét vagy területét.
	Ne érintse meg a nyomtató adott részét vagy területét.
	Ne tegye ki közvetlen napfény hatásának a dobkazettákat.
	Ne égesse el a tételt.
	Ne dobja tűzbe a festékkazettákat.
	Ne dobja tűzbe a dobkazettákat.
	Ne dobja tűzbe a hulladéktartályt.

SZIMBÓLUM	LEÍRÁS
	Ne érjen a dobkazetta felületéhez.
	A nyomtató sérülésének elkerülése érdekében a dokuadagolót tilos 40 foknál nagyobb szögben felnyitni.
	Forró felület. Mielőtt hozzányúlna, várja ki a feltüntetett időt.
	Be
	Ki
	Készenlét
	Ne használjon tűzőkapcsos papírt vagy bármilyen kapcsot.
	Ne használjon hajtott, gyűrött, felpöndörödött vagy szárfüles papírlapokat.
	Ne töltsön be és ne használjon tintasugaras papírt.
	Ne töltsön be újra olyan papírt, amelyre korábban már nyomtatott vagy amelyet korábban már használt.
	Ne használjon levelezőlapokat.
	Ne használjon borítékokat.
	Ne használjon fóliákat és írásvetítőhöz való fóliákat.



SZIMBÓLUM	LEÍRÁS
	Ne másoljon pénzt.
	Tegyen be papírt vagy másolóanyagot.
	Papírelakadás
	Zárolás
	Zárolás feloldása
	Gemkapocs
	Hűlés folyamatban
	Eltelt idő
	Tegyen be papírt
	Nyomatott oldalával lefelé helyezze be a papírt
	Egyoldalas eredeti
	Lyukasztott papír
	A papír adagolási irányát jelzi.

SZIMBÓLUM	LEÍRÁS
	Boríték nyomtatandó oldalával felfelé, lezárt hajtókával lefelé.
	A nehéz papír a minimum 117 g/m <sup>2</sup> felülettömegű papírokra utal.
	Festék hulladékgyűjtője
	USB Universal Serial Bus
	LAN Helyi hálózat
	Fax
	Tisztítsa meg a jelzett területet vagy alkotórészt.
	Súly
	Start gomb
	Stop gomb
	Nyomtatás szüneteltetése gomb
	Bejelentkezés/kijelentkezés gomb
	Súgó gomb
	Szolgáltatások kezdőlap gomb
	Szolgáltatások gomb

SZIMBÓLUM	LEÍRÁS
	Munkaállapot gomb
	Nyomtatóállapot gomb
	Nyelv gomb
	Energiatakarékos mód gombja
	Szendregő mód
<b>CA</b>	Összes törlése gomb
	Tárcsázási szünet gomb
	Ez a tétel újrahasznosítható.





