

VERSIE 1.0
SEPTEMBER 2024
702P09283

Xerox® PrimeLink® C9265/C9275/C9281- serie printer

Referentiegids veiligheid, regelgeving, recycling en
verwijdering

©2024 Xerox Corporation. Alle rechten voorbehouden. Xerox® en PrimeLink® zijn handelsmerken van Xerox Corporation in de Verenigde Staten en/of andere landen.

Microsoft®, Windows®, Windows XP®, Windows Vista® en Word zijn gedeponeerde handelsmerken van Microsoft Corporation in de Verenigde Staten en/of andere landen.

Adobe, het Adobe-logo, Acrobat, het Acrobat-logo, Acrobat Reader en het Adobe PDF-logo zijn gedeponeerde handelsmerken van Adobe Systems, Inc. PostScript is een gedeponeerd handelsmerk van Adobe dat met de Adobe PostScript Interpreter, de Adobe-paginabeschrijvingstaal en andere Adobe-producten wordt gebruikt.

Apple®, Macintosh® en Mac OS® zijn handelsmerken of gedeponeerde handelsmerken van Apple Computer, Inc., gedeponeerd in de VS en andere landen. Er zijn elementen uit de technische gebruikersdocumentatie van Apple gebruikt met toestemming van Apple Computer, Inc.

GBC® en AdvancedPunch™ zijn handelsmerken of gedeponeerde handelsmerken van General Binding Corporation.

HP en PCL zijn gedeponeerde handelsmerken van Hewlett-Packard Corporation in de Verenigde Staten en/of andere landen.

Linux® is een gedeponeerd handelsmerk van Linus Torvalds.

TWAIN is een handelsmerk van TWAIN Working Group.

UNIX® is een gedeponeerd handelsmerk van Open Group.

Universal Serial Bus is een handelsmerk van USB Implementors Forum, Inc. (USB-IF)

BR40287

Inhoudsopgave

Veiligheid.....	5
Belangrijke product- en veiligheidsinformatie	6
Elektrische veiligheid	7
Algemene richtlijnen.....	7
Netsnoer	7
Veiligheid m.b.t. batterijen	8
Telefoonkabel.....	8
Veilige bediening.....	9
Richtlijnen voor gebruik.....	9
Informatie over ozon	9
Printerlocatie.....	10
Printerverbruiksartikelen	10
Informatie over verbruiksartikelen	11
Veiligheid bij onderhoud	12
Contactinformatie voor milieu, gezondheid en veiligheid.....	13
Informatie over regelgeving	15
Basisregelgeving.....	16
FCC-regels in de Verenigde Staten.....	16
Informatie over regelgeving voor 2,4-GHz en 5-GHz draadloze netwerkadapters	16
Canada.....	17
Naleving Europese Unie en Europese Economische Ruimte.....	18
Europese Unie Lot 4 Regeling beeldverwerkingsapparatuur	18
EPEAT	19
ENERGY STAR	20
Stroomverbruik en activeringstijd energiespaarstand	20
Voordelen van dubbelzijdig afdrukken voor het milieu	21
Papiersoorten	21
Certificering Eurasian Economic Community	21
Duitsland.....	22
RoHS-voorschriften, Turkije.....	22
Oekraïne - RoHS-naleving	22
Bepalingen omtrent kopiëren.....	24
Verenigde Staten	24
Canada.....	25
Overige landen	26
Bepalingen omtrent faxen.....	27
Verenigde Staten	27
Canada.....	28
Europese Unie.....	29
Zuid-Afrika	30
Veiligheidscertificering.....	31
Veiligheidsinformatiebladen	32
Recycling en verwijdering van de printer	33

Alle landen	34
Batterijen verwijderen.....	34
Noord-Amerika.....	35
Europese Unie.....	36
Weggoaien buiten de Europese Unie	36
Overige landen.....	37
Productsymbolen voor Xerox® PrimeLink® C9200-serie printers.....	39

Veiligheid

Dit hoofdstuk bevat:

Belangrijke product- en veiligheidsinformatie.....	6
Elektrische veiligheid	7
Veilige bediening.....	9
Veiligheid bij onderhoud	12
Contactinformatie voor milieu, gezondheid en veiligheid	13

De printer en de aanbevolen verbruiksartikelen zijn getest en voldoen aan strikte veiligheidsnormen. Als u de volgende informatie in acht neemt, bent u verzekerd van een ononderbroken veilige werking van uw Xerox®-printer.

Belangrijke product- en veiligheidsinformatie

Lees de volgende instructies zorgvuldig door voor u met uw printer gaat werken. Raadpleeg deze instructies voor een ononderbroken veilige werking van uw printer.

Uw Xerox®-printer en de bijbehorende verbruiksartikelen zijn ontworpen en getest en voldoen aan strenge veiligheidseisen. De veiligheidseisen omvatten beoordeling en certificering door een veiligheidsinstituut en het voldoen aan de voorschriften voor elektromagnetische straling en vastgestelde milieunormen.

De prestatie-, milieu- en veiligheidstests van dit product zijn uitsluitend met Xerox®-materialen uitgevoerd.



Opmerking: Ongeoorloofde wijzigingen, waaronder de toevoeging van nieuwe functies of de aansluiting van randapparatuur, kan de productcertificering beïnvloeden. Neem voor meer informatie contact op met uw Xerox®-vertegenwoordiger.

Elektrische veiligheid

ALGEMENE RICHTLIJNEN



Waarschuwing:

- Druk geen objecten in de sleuven en openingen van de printer. Het aanraken van een onderdeel waar stroom op staat, kan een elektrische schok of brand veroorzaken.
- Verwijder geen kleppen of beschermplaten die met schroeven zijn bevestigd, tenzij u optionele apparatuur installeert en instructies hebt ontvangen om dit te doen. Schakel de printer uit tijdens het installeren. Trek de stekker van het netsnoer uit het stopcontact als u kleppen of beschermplaten verwijdert om optionele apparatuur te installeren. Met uitzondering van door de gebruiker te installeren opties bevinden zich achter deze kleppen geen onderdelen die u kunt reinigen of die onderhoud nodig hebben.

De volgende situaties vormen een gevaar voor uw veiligheid:

- Het netsnoer is beschadigd of gerafeld.
- Er is vloeistof in de printer terechtgekomen.
- De printer is blootgesteld aan water.
- Er komt rook uit de printer of het oppervlak is ongewoon warm.
- De printer verspreidt ongewone geuren of maakt vreemde geluiden.
- De printer activeert een stroomonderbreker, zekering of andere veiligheidsvoorziening.

Als een van deze situaties zich voordoet, gaat u als volgt te werk:

1. Zet de printer onmiddellijk uit.
2. Trek de stekker van het netsnoer uit het stopcontact.
3. Bel een erkende service-medewerker.

NETSNOER

Gebruik het netsnoer dat bij de printer wordt geleverd.



Waarschuwing: Om de kans op brand of een elektrische schok te voorkomen, raadpleegt u het volgende:

- Gebruik geen verlengsnoeren, verdeelkasten of stekkers.
- De stroomvoorziening voor het apparaat moet voldoen aan de vereisten op het gegevensplaatje achter op het apparaat. Als u niet zeker weet of uw stroomvoorziening aan de vereisten voldoet, vraagt u uw elektriciteitsmaatschappij of een gediplomeerde elektricien om advies.
- Zorg ervoor dat de printer goed geaard is. Elektrische producten kunnen gevaarlijk zijn bij verkeerd gebruik.

- Verwijder of wijzig het netsnoer niet.
- Gebruik het netsnoer dat bij de printer wordt geleverd.
- Sluit het netsnoer van de printer rechtstreeks met de stekker aan op een stopcontact dat op de juiste wijze is geaard. Zorg dat beide uiteinden van het snoer goed zijn aangesloten. Als u niet weet of een stopcontact geaard is, neemt u contact op met een erkende elektricien om dit te laten controleren.
- Sluit de printer niet via een adapter aan op een stopcontact dat niet is geaard.
- Controleer of de printer is aangesloten op een stopcontact met de juiste netspanning. Bekijk de elektrische specificaties van de printer eventueel samen met een elektricien.
- Plaats de printer niet op een plek waar mensen op het netsnoer kunnen gaan staan.
- Plaats geen voorwerpen op het netsnoer.
- Haal de stekker van het netsnoer niet uit het stopcontact of steek de stekker niet in het stopcontact terwijl de aan/uit-schakelaar in de stand Aan staat.
- Als het netsnoer gerafeld of versleten raakt, vervangt u het.
- Pak om elektrische schokken en beschadiging van het netsnoer te voorkomen de stekker vast bij het verwijderen van het netsnoer.
- De wandcontactdoos dient nabij de printer en gemakkelijk toegankelijk te zijn.

Het netsnoer is op een aansluitpunt achter op de printer aangesloten. Als de stroomtoevoer naar de printer volledig moet worden afgesloten, haalt u het netsnoer uit de wandcontactdoos.

VEILIGHEID M.B.T. BATTERIJEN

Een of meer printplaten in deze printer bevatten een lithiumbatterij. Probeer de lithiumbatterij niet te repareren of te vervangen. Als er een probleem is met de batterij, neemt u contact op met een bevoegde onderhoudsmedewerker om het probleem te verhelpen.



Waarschuwing: Als de batterij op een printplaat onjuist is geplaatst, bestaat een risico op een explosie.

De lithiumbatterij in deze printer bevat perchloraatmateriaal. Voor informatie over de speciale verwerkingsprocedures met betrekking tot perchloraatmateriaal raadpleegt u <https://dtsc.ca.gov/perchlorate/>.

TELEFOONKABEL



Waarschuwing: Om het risico op brand te verkleinen, dient u alleen nr. 26 AWG (American Wire Gauge)-telecommunicatiekabels (of groter) te gebruiken.

Veilige bediening

Uw printer en de bijbehorende verbruiksartikelen zijn getest en voldoen aan strenge veiligheidseisen. Hieronder vallen erkende milieunormen die gesteld, goedgekeurd en geïnspecteerd worden door verscheidene veiligheidsinstanties.

Als u de volgende veiligheidsvoorschriften in acht neemt, bent u verzekerd van een ononderbroken veilige werking van uw printer.

RICHTLIJNEN VOOR GEBRUIK

- Verwijder nooit een papierlade die u via de printerdriver of het bedieningspaneel hebt geselecteerd terwijl de printer bezig is met afdrukken.
- Open de panelen nooit terwijl de printer bezig is met afdrukken.
- Verplaats de printer niet terwijl deze bezig is met afdrukken.
- Houd handen, haar, stropdassen en dergelijke uit de buurt van de uitvoer- en invoerrollen.
- Overbrug nooit elektrische of mechanische veiligheidsschakelaars en schakel deze nooit uit.
- Panelen, die met gereedschap verwijderbaar zijn, dienen ter bescherming van gevaarlijke onderdelen in de printer. Verwijder deze beschermpanelen niet.
- Duw of verplaats het apparaat niet terwijl alle papierladen naar buiten zijn getrokken, om te voorkomen dat het apparaat zou kunnen omvallen.
- Plaats geen bekers met koffie of andere vloeistoffen op de printer.
- Probeer geen papier te verwijderen dat diep binnen in de printer is vastgelopen. Schakel de printer onmiddellijk uit en neem vervolgens contact op met uw plaatselijke Xerox-vertegenwoordiger.



Waarschuwing: De metalen oppervlakken in het fixeergebied zijn heet. Wees altijd voorzichtig bij het oplossen van papierstoringen in deze zone en raak geen metalen oppervlakken aan.

INFORMATIE OVER OZON

Deze printer produceert bij normaal gebruik ozon. De geproduceerde hoeveelheid ozon is afhankelijk van het aantal kopieën dat wordt gemaakt. Ozon is zwaarder dan lucht en wordt niet geproduceerd in hoeveelheden die groot genoeg zijn om voor mensen schadelijk te zijn. Plaats de printer in een goed geventileerde ruimte.

Voor meer informatie raadpleegt u *Feiten over ozon* en *Feiten over ventilatie*. In de Verenigde Staten en Canada gaat u naar www.xerox.com/environment.

In andere markten neemt u contact op met uw Xerox vertegenwoordiger of gaat u naar www.xerox.com/environment_europe.

PRINTERLOCATIE

- Plaats de printer op een vlak, stevig en niet-vibrerend oppervlak dat sterk genoeg is om het gewicht van de printer te dragen. Om het gewicht van uw printerconfiguratie op te zoeken, raadpleegt u het hoofdstuk *Specificaties* in de *Handleiding voor de gebruiker*.
- Bedek of blokkeer de sleuven of openingen van de printer niet. Deze openingen zijn aangebracht om de printer te ventileren en om oververhitting van de printer te voorkomen.
- Plaats de printer op een plek met voldoende ruimte voor bediening en onderhoudswerkzaamheden.
- Bij het installeren van een kantoorprinter in een gang of vergelijkbare beperkte ruimte kunnen aanvullende ruimtevereisten van toepassing zijn. Zorg ervoor dat u voldoet aan alle regelgeving, bouwvoorschriften en brandveiligheidsvoorschriften voor uw gebied.
- Plaats de printer in een stofvrije ruimte.
- Plaats of gebruik de printer niet in een zeer hete, koude of vochtige omgeving.
- Plaats de printer niet in de buurt van een warmtebron.
- Plaats de printer niet direct in het zonlicht, om te voorkomen dat lichtgevoelige onderdelen aan zonlicht worden blootgesteld.
- Plaats de printer niet op een plek waar deze direct aan de koude luchtstroom van een airconditioning wordt blootgesteld.
- Plaats de printer niet op locaties waar trillingen voorkomen.
- Voor optimale prestaties gebruikt u de printer op de hoogte die wordt aangegeven in het gedeelte *Omgevingsspecificaties* van de *Handleiding voor de gebruiker*.

PRINTERVERBRUIKSARTIKELN

- Gebruik de verbruiksartikelen die voor uw printer bestemd zijn. Het gebruik van ongeschikte materialen kan leiden tot slechte prestaties en een mogelijk veiligheidsrisico.
- Volg alle waarschuwingen en aanwijzingen die zijn aangegeven op, of zijn geleverd bij het product, de opties en de verbruiksartikelen.
- Bewaar alle verbruiksartikelen in overeenstemming met de instructies op de verpakking of de container.
- Bewaar alle verbruiksartikelen uit de buurt van kinderen.
- Gooi toner, printer/tonercassettes of tonercontainers nooit in open vuur.



Waarschuwing: Vermijd huid- en oogcontact bij het hanteren van cassettes zoals tonercassettes. Oogcontact met toner kan irritatie en ontstekingen veroorzaken. Probeer de cassette niet uit elkaar te halen. Dit kan het risico op contact met de huid of ogen vergroten.



Let op: Het gebruik van niet-Xerox-verbruiksartikelen wordt afgeraden. Beschadigingen, storingen of slechte prestaties als gevolg van het gebruik van niet-Xerox-verbruiksartikelen of het gebruik van Xerox-verbruiksartikelen die niet voor deze printer zijn bestemd, vallen niet onder de garantie of serviceovereenkomst van Xerox.

INFORMATIE OVER VERBRUIKSARTIKELEN

Voor informatie over recyclingprogramma's voor verbruiksartikelen van Xerox® gaat u naar <https://www.xerox.com/en-us/about/recycling-toner-and-cartridges>.

Veiligheid bij onderhoud

Voer geen onderhoudsprocedures uit die niet specifiek in de klantdocumentatie beschreven staan.

- Gebruik alleen een droge, pluisvrije doek voor het reinigen.
- Gebruik verbruiksartikelen en reinigingsmaterialen alleen volgens de aanwijzingen.



Waarschuwing: Gebruik geen reinigingsmiddelen in spuitbussen. Reinigingsmiddelen in spuitbussen kunnen explosies of brand veroorzaken bij gebruik op elektromechanische apparatuur.

- Verwijder geen kleppen of panelen die zijn vastgezet met schroeven. Achter deze panelen bevinden zich geen onderdelen die door de gebruiker dienen te worden onderhouden.
- Als er toner is gemorst, gebruikt u een veger of een vochtige doek om de gemorste toner weg te vegen. Veeg voorzichtig om zo weinig mogelijk tonerdeeltjes in de lucht te verspreiden bij het reinigen. Gebruik geen stofzuiger. Als een stofzuiger nodig is, moet deze geschikt zijn voor ontvlambare deeltjes, met een explosiebestendige motor en niet-geleidende slang.



LET OP—HEET OPPERVLAK: De metalen oppervlakken in de fuserzone zijn heet. Wees voorzichtig als u papierstoringen in deze zone verhelpt en zorg dat u geen metalen oppervlakken aanraakt.

Verbrand geen verbruiksartikelen of routineonderhoudsartikelen. Voor informatie over recyclingprogramma's voor verbruiksartikelen van Xerox® raadpleeg u <https://www.xerox.com/en-us/about/recycling-toner-and-cartridges>.

Bi het installeren van het apparaat in een gang of vergelijkbare beperkte ruimte kunnen aanvullende ruimtevereisten van toepassing zijn. Zorg ervoor dat u voldoet aan alle regelgeving, bouwvoorschriften en brandveiligheidsvoorschriften voor uw gebied.

Contactinformatie voor milieu, gezondheid en veiligheid

Voor meer informatie over milieu, gezondheid en veiligheid met betrekking tot dit Xerox-product en verbruikspartikelen kunt u contact opnemen met:

- Verenigde Staten en Canada: +1-800-ASK-XEROX (+1-800-275-9376)
- Website: <https://www.xerox.com/en-us/about/ehs>
- Europa: EHS-Europe@xerox.com

Voor informatie over productveiligheid in de Verenigde Staten en Canada gaat u naar www.xerox.com/environment.

Voor informatie over productveiligheid in Europa gaat u naar www.xerox.com/environment_europe.

Informatie over regelgeving

Dit hoofdstuk bevat:

Basisregelgeving	16
Bepalingen omtrent kopiëren.....	24
Bepalingen omtrent faxen.....	27
Veiligheids certificering.....	31
Veiligheidsinformatiebladen	32

Basisregelgeving

Xerox heeft deze printer getest aan de hand van normen voor elektromagnetische emissie en immuniteit. Deze standaarden zijn ontworpen om storingen die door deze printer worden veroorzaakt of worden ontvangen in een normale kantooromgeving te beperken.

Wijzigingen die niet nadrukkelijk door Xerox Corporation zijn goedgekeurd, kunnen als gevolg hebben dat de gebruiker de bevoegdheid voor het bedienen van dit apparaat verliest.

FCC-REGELS IN DE VERENIGDE STATEN

Deze apparatuur is getest en voldoet aan de normen voor een digitaal apparaat van Klasse A overeenkomstig Deel 15 van de FCC-regels. Deze normen zijn opgesteld om redelijke bescherming tegen schadelijke interferentie te bieden bij gebruik van de apparatuur in een zakelijke omgeving. Deze apparatuur genereert en maakt gebruik van radiogolven en kan deze ook uitstralen. Als de apparatuur niet wordt geïnstalleerd en gebruikt volgens deze instructies, kan deze schadelijke storingen veroorzaken in radioverbindingen. In een huiselijke omgeving zal dit product waarschijnlijk radiostoringen veroorzaken. Als dit het geval is, moet de gebruiker de interferenties op eigen kosten verhelpen.

Om te voldoen aan de FCC-regels, moeten afgeschermdde kabels worden gebruikt bij deze apparatuur. Het gebruik van niet-goedgekeurde apparatuur of niet-afgeschermdde kabels leidt in alle waarschijnlijkheid tot storingen in de ontvangst van radio- en televisiesignalen.



Let op: Teneinde te voldoen aan Deel 15 van de FCC-regels moet gebruik worden gemaakt van afgeschermdde interfacekabels.

Xerox® PrimeLink® C9265, C9275 en C9281-printerserie

Xerox® PrimeLink® C9265, C9275 en C9281-printerserie voldoet aan Deel 15 van de FCC-regels. Het gebruik is onderworpen aan de volgende twee voorwaarden:

1. Deze apparaten mogen geen schadelijke interferentie veroorzaken.
2. Deze apparaten dienen eventueel ontvangen interferentie te accepteren, inclusief interferentie die ongewenste werking kan veroorzaken.

Verantwoordelijke partij: Xerox Corporation

Adres: 800 Phillips Road, Webster, NY 14580

Contactgegevens op het internet: www.xerox.com

INFORMATIE OVER REGELGEVING VOOR 2,4-GHZ EN 5-GHZ DRAADLOZE NETWERKADAPTERS

Voor producten met de optionele Wi-Fi-kit of optionele Bluetooth-kit: dit product bevat een 2,4-GHz en 5-GHz draadloze LAN-radiozendermodule die voldoet aan de vereisten die uiteengezet zijn in FCC Deel 15.

Voor producten met de optionele Wi-Fi-kit: dit radiofrequentieapparaat dient niet buitenshuis te worden gebruikt.

Voor producten met de optionele Wi-Fi-kit of optionele Bluetooth-kit: de zender mag niet in de buurt van of samen met andere antennes of zenders worden geplaatst of gebruikt. Deze apparatuur dient met een afstand van minimaal 20 cm tussen de radiator en uw lichaam te worden geïnstalleerd en gebruikt.

CANADA

Dit digitale apparaat van Klasse A voldoet aan de Canadese normen ICES-003 en ICES-001.

Cet appareil numérique de la classe A est conforme à la norme NMB-003 et NMB-001 du Canada.

Dit apparaat voldoet aan de licentievrije RSS-normen van Industry Canada. Het gebruik is onderworpen aan de volgende twee voorwaarden:

1. Dit apparaat mag geen interferentie veroorzaken, en
2. Dit apparaat dient eventuele interferentie te accepteren, inclusief interferentie die ongewenste werking van het apparaat kan veroorzaken.

Le présent appareil est conforme aux CNR d'Industrie Canada applicables aux appareils radio exempts de licence. L'exploitation est autorisée aux deux conditions suivantes:

1. l'appareil ne doit pas produire de brouillage, et
2. l'utilisateur de l'appareil doit accepter tout brouillage radioélectrique subi, même si le brouillage est susceptible d'en compromettre le fonctionnement.

Voor printers met de optionele Wi-Fi-kit of optionele Bluetooth-kit: deze printer bevat een 2,4-GHz en 5-GHz draadloze LAN-radiozendermodule die voldoet aan de vereisten die uiteengezet zijn in Industry Canada RSS-210.

Pour les produits avec le kit WiFi en option ou le kit Bluetooth en option, ce produit contient un module émetteur radio LAN sans fil de 2,4 GHz et 5 GHz conforme aux exigences spécifiées dans la réglementation Industrie du Canada RSS-210.

Er bestaan operationele beperkingen voor licentievrije LAN-apparaten (LE-LAN): het apparaat voor gebruik op de band 5150-5250 MHz is alleen bestemd voor gebruik binnenshuis om eventuele schadelijke interferentie op co-channel mobiele satellietssystemen te beperken.

Il y a des restrictions opérationnelles pour dispositifs de réseaux locaux exempts de licence (RL-EL): les dispositifs fonctionnant dans la bande 5 150-5 250 MHz sont réservés uniquement pour une utilisation à l'intérieur afin de réduire les risques de brouillage préjudiciable aux systèmes de satellites mobiles utilisant les mêmes canaux.

Voor producten met de optionele Wi-Fi-kit of optionele Bluetooth-kit: de zender mag niet in de buurt van of samen met andere antennes of zenders worden geplaatst of gebruikt. Deze apparatuur dient met een afstand van minimaal 20 centimeter tussen de radiator en uw lichaam worden geïnstalleerd en gebruikt.

Pour les produits avec le kit WiFi en option ou le kit Bluetooth en option, cet émetteur ne doit pas être Co-placé ou ne fonctionnant en même temps qu'aucune autre antenne ou émetteur. Cet équipement devrait être installé et actionné avec une distance minimum de 20 centimètres entre le radiateur et votre corps.

NALEVING EUROPESE UNIE EN EUROPESE ECONOMISCHE RUIMTE



Het CE-merkteken op dit product geeft aan dat het product aan de toepasselijke EU-richtlijnen.

De volledige tekst van de Europese conformiteitsverklaring vindt u op <https://www.xerox.com/en-us/about/ehs>.

Dit product bevat een 2,4-GHz en 5-GHz draadloze LAN-radiozendermodule.

De radiofrequentie-uitvoer (RF-uitvoer) van dit apparaat zal niet hoger zijn dan 20 dBm in de twee frequentiebanden.

Xerox verklaart hierbij dat de radioapparatuur van het model Xerox® PrimeLink® C9265/C9275/C9281-serie printers in naleving is van Richtlijn 2014/53/EU.

Deze printer is niet gevaarlijk voor de consument of de omgeving indien deze volgens de gebruikersinstructies wordt gebruikt.



Let op:

- Wijzigingen die niet nadrukkelijk door Xerox Corporation zijn goedgekeurd, kunnen als gevolg hebben dat de gebruiker de bevoegdheid voor het bedienen van deze apparatuur verliest.
- Externe straling van industriële, wetenschappelijke of medische apparatuur (ISM-apparatuur) kan de werking van dit Xerox-apparaat beïnvloeden. Als externe straling van ISM-apparatuur de werking van dit apparaat beïnvloedt, neemt u voor hulp contact op met uw Xerox-vertegenwoordiger.
- Dit is een Klasse A-product. In een huiselijke omgeving kan dit product radiostoringen veroorzaken. In dat geval dient de gebruiker de nodige maatregelen te treffen.

EUROPESE UNIE LOT 4 REGELING BEELDVERWERKINGSAPPARATUUR

Xerox® heeft toegezegd criteria op te stellen voor de energie-efficiëntie en milieuprestaties van onze producten die onder de EU-richtlijn voor energie-gerelateerde producten vallen, met name Lot 4 Beeldverwerkingsapparatuur.

De betreffende producten zijn huishoudelijke en kantoorapparatuur die aan de volgende criteria voldoet:

- Normale zwart/wit-producten met een maximumsnelheid lager dan 66 A4-beelden per minuut.
- Normale kleurenproducten met een maximumsnelheid lager dan 51 A4-beelden per minuut

VOOR MEER INFORMATIE OVER	GA NAAR
<ul style="list-style-type: none"> • Stroomverbruik en activeringstijden • Standaardinstellingen energiespaarstand 	<p>Xerox® PrimeLink® C9265/C9275/C9281-serie printer <i>Handleiding voor de gebruiker</i> of <i>System Administrator Guide</i> (Handleiding voor de systeembeheerder)</p> <p>www.xerox.com/office/PLC92XXdocs</p>
<ul style="list-style-type: none"> • Voordelen van aanschaf van ENERGY STAR®-gecertificeerde producten 	<p>https://www.energystar.gov/</p>
<ul style="list-style-type: none"> • Voordelen van dubbelzijdig afdrukken voor het milieu • Voordelen van het gebruik van lichtere papiergewichten (60 g/m²) en recycleerbaarheid • Cassettes weggooien en hanteren • Deelname van Xerox aan duurzaamheidsinitiatieven 	<p>https://www.xerox.com/en-us/about/ehs</p>

Richtlijn inzake ecologisch ontwerp volgens Lot 19 van de Europese Unie

Volgens de richtlijn inzake ecologisch ontwerp van de Europese Commissie is de lichtbron in dit product of de onderdelen ervan uitsluitend bedoeld voor gebruik voor beeldopname of beeldprojectie en niet bedoeld voor gebruik in andere toepassingen.

EPEAT

Dit apparaat is geregistreerd in de EPEAT-directory, omdat wordt voldaan aan de kenmerken van de milieukeuring. Hierbij inbegrepen is de standaardinstelling voor de slaapstand. In slaapstand gebruikt de printer minder dan 1 Watt stroom.

Voor meer informatie over de deelname van Xerox aan duurzaamheidsinitiatieven raadpleegt u www.xerox.com/about-xerox/environment/enus.html of www.xerox.co.uk/about-xerox/environment/engb.html.

ENERGY STAR



Het ENERGY STAR-programma is een vrijwillige regeling ter bevordering van de ontwikkeling en aankoop van energiezuinige modellen, die de impact op het milieu helpen te verminderen. Meer informatie over het ENERGY STAR-programma en de modellen die in aanmerking komen voor ENERGY STAR zijn te vinden op de volgende website: www.energystar.gov.

ENERGY STAR en het ENERGY STAR-merk zijn geregistreerde handelsmerken in de Verenigde Staten.

Het ENERGY STAR-programma voor beeldverwerkende apparatuur is een gezamenlijke inspanning van de regeringen van de Verenigde Staten, de Europese Unie en Japan en de kantoorapparatenindustrie om energiezuinige kopieerapparaten, printers, faxen, multifunctionele printers, personal computers en beeldschermen te promoten. Het verminderen van het energieverbruik van producten helpt smog, zure regen en klimaatveranderingen op de lange termijn tegen te gaan door de emissies als gevolg van de opwekking van elektriciteit te verminderen.

Voor meer informatie over energie of andere verwante onderwerpen raadpleegt u www.xerox.com/about-xerox/environment/enus.html of www.xerox.co.uk/about-xerox/environment/engb.html.

STROOMVERBRUIK EN ACTIVERINGSTIJD ENERGIESPAARSTAND

De hoeveelheid elektriciteit die door een product wordt verbruikt, is afhankelijk van hoe het apparaat wordt gebruikt. Dit product is ontworpen en geconfigureerd om te helpen uw elektriciteitsverbruik te verlagen.

Om het energieverbruik te verlagen, is het apparaat geconfigureerd voor gebruik van energiespaarstanden. Na de laatste afdruk gaat de printer over op de modus Gereed. In de modus Gereed kan het apparaat indien nodig direct opnieuw afdrukken. Als het apparaat gedurende een bepaalde periode niet wordt gebruikt, gaat het apparaat over op de slaapstand. Om het energieverbruik te verlaten, blijven alleen essentiële functies actief in de slaapstand. Het apparaat doet er langer over om de eerste afdruk te maken nadat het uit de slaapstand komt dan in de modus Gereed. Deze vertraging komt omdat de printer 'wakker moet worden'. Dit is hetzelfde bij de meeste verkrijgbare beeldverwerkingsapparaten.

U kunt energiespaarstanden configureren om stroom te besparen. De volgende opties zijn beschikbaar:

- **Opdracht geactiveerd:** Het apparaat wordt gewekt wanneer er activiteit wordt gedetecteerd. Om in te stellen na hoeveel minuten het apparaat moet overgaan op de slaapstand, voert u het aantal minuten in.
- **Op geplande tijden in slaapstand zetten en wakker:** Het apparaat wordt gewekt en in de slaapstand gezet volgens een schema dat u instelt.
- **Autom. uitschakelen:** Selecteer Autom. uitschakelen om het apparaat na een bepaalde periode in de slaapstand te laten uitschakelen. Om in te stellen na hoeveel uur het apparaat wordt uitgeschakeld vanuit de ingestelde slaapstand, voert u het aantal uren in.

Als de fax, het USB-station of het bedrade of draadloze netwerk wordt gebruikt, worden de timers voor energiebesparing opnieuw ingesteld.

Deze printer wordt uit de fabriek afgeleverd met Xerox Remote Print Services-tests, waardoor de modus Laag

stroomverbruik en de Slaapstand kunnen worden onderbroken of vertraagd. Neem contact op met uw systeembeheerder of raadpleeg de *System Administrator Guide* (Handleiding voor de systeembeheerder) voor de instellingen van de Xerox Remote Print Services-functies op www.xerox.com/office/PLC92XXdocs.

Zie voor meer informatie over de deelname van Xerox aan duurzaamheidsinitiatieven: www.xerox.com/environment.



Opmerking: Als de standaard activeringstijden voor de energiespaarstand worden gewijzigd, kan dit leiden tot een hoger stroomverbruik op het apparaat. Neem voordat u de energiespaarstanden uitschakelt of een langere activeringstijd instelt, de verhoging in stroomverbruik van het apparaat in overweging.

Dit apparaat voldoet aan de ENERGY STAR®-norm volgens de ENERGY STAR-programmavereisten voor beeldapparatuur. Activering van de energiespaarstand kan tot maximaal 120 minuten worden geconfigureerd. De standaardwaarde is 1 minuut. Activering van de slaapstand kan tot maximaal 120 minuten worden geconfigureerd. De standaardwaarde is 1 minuten. De slaapstand begint na de ingestelde inactiviteitsduur in plaats van na afloop van de energiespaarstand.

Als u de instellingen voor energiebesparing wilt wijzigen of de functie Auto standby wilt inschakelen, neemt u contact op met uw systeembeheerder of raadpleegt u de *Xerox® PrimeLink® C9265/C9275/C9281-serie printer - System Administrator Guide (Handleiding voor de systeembeheerder)* op www.xerox.com/office/PLC92XXdocs.

VOORDELEN VAN DUBBELZIJDIG AFDRUKKEN VOOR HET MILIEU

De meeste Xerox®-producten bieden de mogelijkheid voor dubbelzijdig afdrucken, ook wel 2-zijdig afdrucken genoemd. Hierdoor kunt u automatisch op beide kanten van het papier afdrucken, wat helpt het gebruik van kostbare hulpbronnen terug te dringen door uw papierverbruik te verlagen. De Lot 4 Vrijwillige regeling voor het ecologisch ontwerp van beeldverwerkingsapparatuur vereist dat de duplexfunctie automatisch is ingeschakeld op modellen voor 40 ppm kleur of meer of 45 ppm zwart/wit of meer tijdens de instelling en driverinstallatie. Bij sommige Xerox®-modellen onder deze snelheidsbereiken wordt dubbelzijdig afdrucken tijdens het installeren ook standaard ingeschakeld. Als u dubbelzijdig blijft afdrucken, verkleint u daarmee de gevolgen van uw werk op het milieu. Als u echter enkelzijdig moet afdrucken, kunt u de afdrুকinstellingen in de printerdriver wijzigen.

PAPIERSOORTEN

Dit product kan worden gebruikt voor het afdrucken op zowel kringloop- als nieuw papier dat voor een milieunorm is goedgekeurd en dat voldoet aan EN12281 of een gelijksoortige norm. Lichter papier (60 g/m²), dat minder onbewerkt materiaal bevat en daardoor bronnen per afdruk bespaart, kan in sommige applicaties worden gebruikt. We raden u aan om te controleren of dit geschikt is voor uw afdrukbehoefte.

CERTIFICERING EURASIAN ECONOMIC COMMUNITY



Het EAC-merkteken op dit product geeft aan dat het product is gecertificeerd voor gebruik op de markten van de lidstaten van de douane-unie.

DUISSLAND

Duitsland - Blauwe engel



RAL, het Duitse instituut voor kwaliteitsbewaking en etikettering, heeft het Blauwe engel-milieulabel aan de volgende configuratie van dit apparaat toegewezen.

Netwerkprinter met automatisch 2-zijdig afdrukken en USB- of netwerkconnectiviteit.

Dit label onderscheidt het als een apparaat dat voldoet aan de Blauwe engel-criteria voor milieu-aanvaardbaarheid voor wat betreft het ontwerp, de productie en de bediening van het apparaat. Voor meer informatie gaat u naar: www.blauer-engel.de.

Blendschutz

Das Gerät ist nicht für die Benutzung im unmittelbaren Gesichtsfeld am Bildschirmarbeitsplatz vorgesehen. Um störende Reflexionen am Bildschirmarbeitsplatz zu vermeiden, darf dieses Produkt nicht im unmittelbaren Gesichtsfeld platziert werden.

Lärmemission

Maschinenlärminformations-Verordnung 3. GPSGV: Der höchste Schalldruckpegel beträgt 70 dB(A) oder weniger gemäß EN ISO 7779.

Importeur

Xerox GmbH

Hellersbergstraße 2-4

41460 Neuss

Duitsland

ROHS-VOORSCHRIFTEN, TURKIJE

In overeenstemming met artikel 7 (d) certificeren wij hierbij dat: "het [product] voldoet aan de EEE-regelgeving."
"EEE yönetmeliđine uygundur."

ОЄКРАЇНЕ - ROHS-NALEVING

Обладнання відповідає вимогам Технічного регламенту щодо обмеження використання деяких небезпечних речовин в електричному та електронному обладнанні, затвердженого постановою Кабінету Міністрів України від 3 грудня 2008 № 1057

De apparatuur voldoet aan de vereisten van de Technische Verordening, goedgekeurd door het Besluit van het Kabinet van Ministers van Oekraïne op 3 december 2008 met betrekking tot beperkingen voor het gebruik van

bepaalde gevaarlijke stoffen in elektrische en elektronische apparatuur.

Bepalingen omtrent kopiëren

VERENIGDE STATEN

Het Congres heeft officieel de reproductie van de volgende zaken onder bepaalde omstandigheden verboden. Er kunnen boetes en gevangenisstraffen worden opgelegd aan degenen die schuldig worden bevonden aan het maken van dergelijke reproducties.

1. Obligaties en waardepapieren van de Amerikaanse overheid, zoals:
 - Schuldbewijzen
 - Nationale bankbiljetten
 - Coupons van obligaties
 - Bankbiljetten uitgegeven door de Amerikaanse Centrale Bank
 - Zilvercertificaten
 - Goudcertificaten
 - Amerikaanse obligaties
 - Rentedragende schuldbekentenissen van de overheid
 - Schuldbewijzen uitgegeven door de Amerikaanse Centrale bank
 - Fractiebewijzen
 - Depositobewijzen
 - Papiergeld
 - Obligaties van bepaalde overheidsinstanties, zoals de FHA enz.
 - Obligaties Amerikaanse spaarbrieven mogen alleen worden gefotografeerd voor publiciteitsdoeleinden in relatie tot de campagne voor de verkoop van de spaarbrieven.
 - Binnenlandse belastingzegels Als het nodig is een wettelijk document te reproduceren dat een geannuleerde belastingzegel bevat, dan mag dit worden gedaan mits de reproductie van het document om wettige redenen plaatsvindt.
 - Postzegels, wel of niet geannuleerd. Postzegels mogen om filatelistische redenen worden gefotografeerd, mits de reproductie zwart-wit is en kleiner dan 75% of groter dan 150% van de lineaire afmetingen van het origineel is.
 - Postwissels
 - Bankbiljetten, cheques en geldwissels opgesteld door bevoegde functionarissen van de Verenigde Staten
 - Zegels en andere vertegenwoordigers van waarde, hoe groot of klein dan ook, die zijn uitgegeven of kunnen worden uitgegeven onder een congreswet.
 - Aangepaste compensatiecertificaten voor veteranen van de Eerste en Tweede Wereldoorlog.
2. Obligaties en waardepapieren van een niet-Amerikaanse overheid, bank of onderneming

3. Auteursrechtelijk beschermd materiaal, tenzij de eigenaar van het auteursrecht zijn goedkeuring heeft gegeven of tenzij de verveelvoudiging onder de bepalingen van de copyrightwet inzake 'geoorloofd gebruik' of bibliotheekreproductierechten valt. Nadere informatie over deze bepalingen is te verkrijgen via het Copyright Office, Library of Congress, Washington, D.C. 20559. Vraag naar Circular R21.
4. Bewijzen van staatsburgerschap of naturalisatie. Buitenlandse naturalisatiecertificaten mogen worden gefotografeerd.
5. Paspoorten. Buitenlandse paspoorten mogen worden gefotografeerd.
6. Immigratiepapieren.
7. Registratiekaarten voor militaire dienst.
8. Documenten m.b.t. selectieve dienstinlijving die een van de volgende gegevens van de ingeschreven persoon bevat:
 - Inkomsten
 - Strafblad
 - Fysieke of mentale toestand
 - Afhankelijkheidsstatus
 - Eerder vervulde dienstplicht.
 - Uitzondering: Ontslagpapieren van Amerikaanse militaire dienst mogen worden gefotografeerd.
9. Naambordjes, identificatiekaarten, pasjes en insignes gedragen door militair personeel of door leden van federale organisaties zoals de FBI, Treasury, enzovoort (tenzij er in opdracht van het hoofd van de organisatie wordt gefotografeerd.)

In bepaalde staten is ook reproductie van de volgende zaken verboden:

- Voertuigvergunningen
- Rijbewijzen
- Voertuigeigendomsbewijzen

De voorgaande lijst is niet allesomvattend en er wordt geen aansprakelijkheid aanvaard met betrekking tot volledigheid of nauwkeurigheid. Neem in geval van twijfel contact op met uw juridisch adviseur.

Nadere informatie over deze bepalingen is te verkrijgen via het Copyright Office, Library of Congress, Washington, D.C. 20559. Vraag naar Circular R21.

CANADA

Het parlement heeft de reproductie van de volgende onderwerpen onder bepaalde omstandigheden wettelijk verboden. Er kunnen boetes en gevangenisstraffen worden opgelegd aan degenen die schuldig worden bevonden aan het maken van dergelijke reproducties.

- Geldige bankbiljetten of geldig papiergeld.
- Obligaties of aandelen van een overheid of bank.
- Schatkist- of belastingpapieren.

- Het officiële zegel van Canada of van een provincie, en het zegel van een officiële instantie in Canada, of van een rechtbank.
- Proclamaties, vonnissen, verordeningen of beschikkingen of aankondigingen daarvan (waarvan ten onrechte wordt aangenomen dat deze door de Queens Printer voor Canada of de soortgelijke drukker voor een Canadese provincie zouden zijn afgedrukt).
- Merken, zegels, verpakkingen of ontwerpen die worden gebruikt door of namens de overheid van Canada of een provincie van Canada, de overheid van een andere staat dan Canada of een afdeling, bestuur, commissie of agentschap dat is opgericht door de overheid van Canada of een provincie of een overheid van een andere staat dan Canada.
- Bedrukte of klevende zegels die worden gebruikt voor de belastingdienst van de Canadese overheid of door een provincie of door de overheid van een andere staat dan Canada.
- Documenten, registers of archieven van publieke vertegenwoordigers die als taak hebben gecertificeerde kopieën hiervan te maken of uit te geven, waarbij de reproductie ten onrechte wordt voorgedaan als gecertificeerde kopie hiervan.
- Materiaal waarop copyright rust of handelsmerken van welke aard dan ook, zonder toestemming van de eigenaar van het copyright of handelsmerk.

Deze lijst wordt voor uw gemak en als hulp aangeboden, maar is niet uitputtend, en er wordt geen aansprakelijkheid aanvaard voor de volledigheid of nauwkeurigheid hiervan. Raadpleeg bij twijfel uw juridisch adviseur.

OVERIGE LANDEN

Het kopiëren van bepaalde documenten kan in uw land illegaal zijn. Straffen in de vorm van geldboetes of gevangenisstraffen kunnen worden opgelegd aan degenen die schuldig worden bevonden aan het maken van dergelijke reproducties.

- Bankbiljetten
- Cheques
- Obligaties en effecten (bank en overheid)
- Paspoorten en identificatiebewijzen
- Auteursrechtelijk beschermd materiaal of handelsmerken zonder toestemming van de eigenaar
- Postzegels en andere verhandelbare stukken

Deze lijst is niet allesomvattend en er wordt geen aansprakelijkheid aanvaard met betrekking tot volledigheid of nauwkeurigheid. Neem in geval van twijfel contact op met een juridisch adviseur.

Bepalingen omtrent faxen

VERENIGDE STATEN

Vereisten voor de kopregel van de fax bij verzending

Volgens de Wet op de Bescherming van Telefoongebruikers van 1991 is het onwettig om een computer of een ander elektronisch apparaat, inclusief een faxapparaat, te gebruiken voor het verzenden van berichten, tenzij aan de boven- en onderkant van elk bericht of op de eerste pagina van de verzending duidelijk wordt aangegeven op welke datum en op welk tijdstip het bericht is verzonden, samen met de naam en het telefoonnummer van het bedrijf of de persoon die het bericht verzendt. Het telefoonnummer dat wordt opgegeven mag geen 06-nummer zijn of een ander nummer waarvan de kosten hoger zijn dan lokale of landelijke gesprekskosten.

Raadpleeg voor instructies over het programmeren van de kopregel van faxen het gedeelte over het instellen van de verzendstandaardwaarden in de *Handleiding voor de systeembeheerder*.

Informatie over gegevenskoppeling

Deze apparatuur voldoet aan de bepalingen van Part 68 van de FCC-regels en de eisen die door ACTA (Administrative Council for Terminal Attachments) zijn overgenomen. Op de klep van dit apparaat bevindt zich een label met daarop onder meer een product-ID met de notatie US:AAAEQ##TXXXX. Dit nummer moet op verzoek aan de telefoonmaatschappij worden meegedeeld.

De stekker en aansluiting waarmee dit apparaat op het telefoonnetwerk wordt aangesloten, moeten voldoen aan de bepalingen van Deel 68 van de FCC-regels en de vereisten die door ACTA zijn aangenomen. Dit product wordt geleverd met een telefoonsnoer en een modulaire stekker, conform de richtlijnen. Het apparaat wordt aangesloten op een compatibele modulaire aansluiting die eveneens conform de richtlijnen is. Zie de installatieaanwijzingen voor meer informatie.

U kunt de printer veilig aansluiten op de volgende modulaire standaardaansluiting: USOC RJ-11C via het geschikte telefoonsnoer en de modulaire stekkers die bij de installatiekit worden geleverd. Zie de installatieaanwijzingen voor meer informatie.

Het REN (Ringer Equivalence Number) bepaalt het aantal apparaten dat op een telefoonlijn kan worden aangesloten. Als het REN op een telefoonlijn te groot is, is het mogelijk dat de apparaten niet overgaan wanneer een oproep binnenkomt. In de meeste regio's (maar niet in alle) mag het REN niet groter zijn dan vijf (5,0). Neem contact op met de plaatselijke telefoonmaatschappij om te vragen hoeveel apparaten op basis van het REN op een lijn mogen worden aangesloten. Voor producten die na 23 juli 2001 zijn goedgekeurd geldt dat het REN deel uitmaakt van de product-ID met notatie US:AAAEQ##TXXXX. De symbolen ## vertegenwoordigen de cijfers van het REN zonder een decimale komma (bijv. 03 is een REN van 0,3). Het REN wordt voor eerdere producten afzonderlijk op de label weergegeven.

Als u de juiste dienst van uw plaatselijke telefoonmaatschappij wilt bestellen, kunt u ook de hieronder vermelde codes doorgeven:

- Facility Interface Code (FIC) = 02LS2
- Service Order Code (SOC) = 9.0Y



Let op: Vraag bij uw plaatselijk telefoonbedrijf na welke soort modulaire telefoonaansluiting op uw lijn is geïnstalleerd. Wanneer u dit apparaat op een niet-goedgekeurde aansluiting aansluit, kan er schade aan de apparatuur van de telefoonmaatschappij worden veroorzaakt. U, niet Xerox, bent verantwoordelijk en/of aansprakelijk voor enige schade die wordt veroorzaakt door het aansluiten van dit apparaat op een niet-goedgekeurde aansluiting.

Als deze Xerox®-apparatuur schade aan het telefoonnetwerk toebrengt, kan de telefoonmaatschappij de dienst naar de telefoonlijn waarop het apparaat is aangesloten, tijdelijk onderbreken. Als de telefoonmaatschappij u van tevoren niet op de hoogte kan stellen, wordt u in ieder geval zo snel mogelijk op de hoogte gebracht van de opschorting van de dienst. Als de telefoonmaatschappij de dienst onderbreekt, kan deze u adviseren over uw recht om een klacht bij de FCC in te dienen, als u dat nodig vindt.

De telefoonmaatschappij kan wijzigingen aanbrengen in zijn faciliteiten, apparatuur, operaties of procedures die mogelijk van invloed zijn op de werking van de apparatuur. Als de telefoonmaatschappij iets wijzigt dat de werking van de apparatuur beïnvloedt, dient de telefoonmaatschappij u daarover van tevoren op de hoogte te stellen, zodat u de nodige aanpassingen kunt uitvoeren om te vermijden dat de dienstverlening wordt onderbroken.

Als u problemen ondervindt met deze Xerox®-apparatuur, neemt u contact op met het relevante servicecentrum voor reparatie of garantie-informatie. De contactinformatie bevindt zich in het menu Apparaatstatus op de printer en achter in het gedeelte Probleemoplossing van de Handleiding voor de gebruiker. Als het apparaat schade aan het telefoonnet veroorzaakt, kan de telefoonmaatschappij u vragen het apparaat los te koppelen tot het probleem is verholpen.

Alleen een Xerox-servicemedewerker of een erkende Xerox-serviceprovider is bevoegd tot het uitvoeren van reparaties aan de printer. Dit geldt zowel tijdens als na de servicegarantieperiode. Als er een reparatie door onbevoegden is uitgevoerd, vervalt de resterende garantie.

Dit apparaat mag niet op een 'party line' worden aangesloten. Voor aansluitingen op een 'party line'-service gelden staatstarieven. Neem voor informatie contact op met de 'State Public Utility Commission', 'Public Service Commission' of 'Corporation Commission'.

Uw kantoor kan beschikken over speciaal bedrade alarmapparatuur die op de telefoonlijn is aangesloten. Zorg dat de installatie van deze Xerox®-apparatuur uw alarmsysteem niet uitschakelt.

Raadpleeg uw telefoonmaatschappij of een erkende installateur als u wilt weten hoe de alarmapparatuur eventueel uitgeschakeld kan raken.

CANADA

Dit product voldoet aan de toepasselijke Canadese technische specificaties met betrekking tot innovatie, wetenschap en economische ontwikkeling.

Reparatiewerkzaamheden aan gecertificeerde apparatuur dienen te worden gecoördineerd door een door de leverancier geautoriseerde vertegenwoordiger. Reparatiewerkzaamheden of wijzigingen door de gebruiker aan dit apparaat of storingen in dit apparaat kunnen voor de telefoonmaatschappij een aanleiding zijn om de gebruiker te verzoeken deze apparatuur los te koppelen.

Ter bescherming van de gebruiker moet ervoor worden gezorgd dat de printer goed is geaard. De elektrische randdaarde van de stroomvoorziening, de telefoonlijnen en interne metalen waterleidingssystemen moeten, indien aanwezig, met elkaar zijn doorverbonden. Deze voorzorgsmaatregel is met name in landelijke gebieden

van cruciaal belang.



Waarschuwing: Gebruikers dienen in geen geval dergelijke verbindingen zelf tot stand proberen te brengen. Neem contact op met het bevoegde inspectiebureau of een elektricien om de geaarde verbinding te maken.

Het REN (Ringer Equivalence Number) geeft het maximaal aantal toegestane apparaten aan dat op een telefooninterface kan worden aangesloten. De begrenzing op een interface kan uit elke combinatie van apparaten bestaan en is enkel onderworpen aan de voorwaarde dat de REN's van alle apparaten samen niet hoger is dan 5. Voor de Canadese REN-waarde raadpleegt u het etiket op de apparatuur.

Canada CS-03 Uitgave 9

Dit product is getest volgens en voldoet aan CS-03 uitgave 9.



EUROPESE UNIE

Richtlijn betreffende radioapparatuur en telecommunicatie-eindapparatuur

Dit apparaat is ontworpen om te werken op het nationale telefoonnetwerk en met compatibele huiscentrales van de volgende landen:

PAN-EUROPESE ANALOGE PSTN- EN COMPATIBELE PBX-CERTIFICERINGEN		
Oostenrijk	Griekenland	Nederland
België	Hongarije	Noorwegen
Bulgarije	IJsland	Polen
Cyprus	Ierland	Portugal
Tsjechië	Italië	Roemenië
Denemarken	Letland	Slowakije
Estland	Liechtenstein	Slovenië
Finland	Litouwen	Spanje
Frankrijk	Luxemburg	Zweden
Duitsland	Malta	Verenigd Koninkrijk

Als u problemen hebt met uw product, neemt u contact op met uw plaatselijke Xerox-vertegenwoordiger. Dit product kan worden geconfigureerd voor compatibiliteit met netwerken van andere landen. Neem voordat u het apparaat op een netwerk van een ander land opnieuw aansluit voor assistentie contact op met uw Xerox-vertegenwoordiger.

-  Opmerking: Hoewel bij dit product puls-signalen of DTMF-signalen (toon) kunnen worden gebruikt, wordt door Xerox aangeraden DTMF-signalen te gebruiken. DTMF-signalen geven een betrouwbare en snellere verbinding.
-  Opmerking: De certificering van dit apparaat wordt ongeldig als het wordt gewijzigd of aangesloten op externe besturingssoftware of op externe besturingsapparatuur waarvoor Xerox geen toestemming heeft verleend of die niet door Xerox zijn goedgekeurd.

ZUID-AFRIKA

Dit modem mag alleen samen met een beveiligingsapparaat tegen spanningspieken worden gebruikt.

Veiligheids certificering

Dit apparaat voldoet aan de IEC- en EN-normen voor productveiligheid zoals gecertificeerd door een NTRL (National Regulatory Test Laboratory - Nationaal regelgevend testlaboratorium).

Veiligheidsinformatiebladen

Voor veiligheidsinformatiebladen met betrekking tot uw printer gaat u naar:

- Webadres: <https://safetysheets.business.xerox.com/en-us/>
- Alleen Verenigde Staten en Canada: +1-800-ASK-XEROX (+1-800-275-9376)
- Overige markten, stuur een verzoek per e-mail naar EHS-Europe@xerox.com

Recycling en verwijdering van de printer

Dit hoofdstuk bevat:

Alle landen	34
Noord-Amerika	35
Europese Unie	36
Overige landen	37

Alle landen

Indien u verantwoordelijk bent voor het afvoeren van uw Xerox-product, houd er dan rekening mee dat het product mogelijk lood, kwik, perchlooraat en andere stoffen bevat die om milieutechnische redenen alleen onder bepaalde voorwaarden mogen worden afgevoerd. De aanwezigheid van deze materialen is volledig in overeenstemming met de internationale voorschriften die van toepassing zijn op het moment dat dit product op de markt werd gebracht. Neem voor meer informatie over recycling en afvalverwerking contact op met de plaatselijke overheidsinstanties.

Perchloraatmaterialen: dit product kan bestaan uit een of meerdere apparaten die perchlooraat bevatten, zoals batterijen. Mogelijk is een speciale behandeling vereist. Voor meer informatie raadpleegt u <https://dtsc.ca.gov/perchlorate/>.

BATTERIJEN VERWIJDEREN

Batterijen mogen alleen worden vervangen door een onderhoudsbedrijf dat is goedgekeurd door de fabrikant.

Noord-Amerika

Xerox heeft een programma opgezet voor het terugnemen en hergebruiken/recyclen van apparatuur. Neem contact op met uw Xerox-vertegenwoordiger (1-800-ASK-XEROX) om te bepalen of dit Xerox-product in het programma is opgenomen.

Voor meer informatie over de milieuprogramma's van Xerox gaat u naar <https://www.xerox.com/en-us/about/ehs>.

Neem voor meer informatie over recycling en afvalverwerking contact op met de plaatselijke overheidsinstanties.

Europese Unie



Deze symbolen geven aan dat dit product niet mag worden weggegooid bij het huisafval, in overeenstemming met de richtlijn Afval elektrische en elektronische apparatuur (WEEE, Waste Electrical and Electronic Equipment) (2012/19/EU), de richtlijn Batterijen (2006/66/EC) en de nationale wetgeving waarbij dergelijke richtlijnen worden geïmplementeerd.

Als er een chemisch symbool onder het bovenstaande symbool is afgedrukt, wordt in overeenstemming met de Richtlijn Batterijen aangegeven dat deze batterij of accu een hoger gehalte aan zware metalen (Hg = Kwik, Cd = Cadmium, Pb = Lood) bevat dan het toepasbare maximale gehalte dat in de Richtlijn Batterijen is aangegeven.

Sommige apparatuur kan zowel in een huishoudelijke als in een zakelijke omgeving worden gebruikt. Particuliere huishoudens in de Europese Unie kunnen gebruikte elektrische en elektronische apparatuur inleveren bij speciale inzamelingspunten zonder dat hiervoor kosten in rekening worden gebracht. Neem voor meer informatie over het inzamelen en de recycling van oude producten en batterijen contact op met uw gemeente, het gemeentelijke afvalverwerkingsbedrijf of de winkel waar u de producten en batterijen hebt gekocht. In sommige lidstaten is uw plaatselijke dealer verplicht uw oude apparatuur bij aanschaf van nieuwe apparatuur kosteloos in te nemen. Neem voor meer informatie contact op met de dealer.

Voor zakelijke gebruikers in de Europese Unie geldt dat in overeenstemming met de Europese wetgeving verbruikte elektrische en elektronische apparaten volgens de overeengekomen procedures moeten worden verwijderd. Als u elektrische en elektronische apparatuur wilt weggooien, dient u eerst contact op te nemen met de dealer of leverancier, plaatselijke verkoper of Xerox-vertegenwoordiger voor informatie over het innemen van verbruikte apparatuur alvorens de apparaat weg te gooien.

De onjuiste verwerking van dergelijk afval kan mogelijk van invloed zijn op het milieu en de gezondheid wegens mogelijk gevaarlijke stoffen die doorgaans verbonden zijn aan EEE. Uw medewerking bij het op juiste wijze weggooien van dit product draagt bij aan het effectieve gebruik van natuurlijke bronnen.

WEGGOOIEN BUITEN DE EUROPESE UNIE













Deze symbolen zijn alleen geldig in de Europese Unie. Als u deze artikelen wilt weggooien, neemt u contact op met uw gemeente of de dealer en vraagt u om de correcte afvoerwijze.


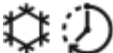










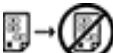
Overige landen

Neem contact op met het gemeentelijke afvalverwerkingsbedrijf en informeer naar de geldende richtlijnen.








Productsymbolen voor Xerox® PrimeLink® C9200-serie printers

Zie de volgende informatie voor de productsymbolen en hun definities.

SYMBOOL	BESCHRIJVING
	<p>Waarschuwing:</p> <p>Duidt een gevaar aan dat ernstig letsel of overlijden kan veroorzaken als het niet wordt voorkomen.</p>
	<p>Heet-waarschuwing:</p> <p>Heet oppervlak op of in de printer. Wees voorzichtig om letsel te voorkomen.</p>
	<p>Beknellingsgevaar:</p> <p>Dit waarschuwingssymbool waarschuwt gebruikers voor onderdelen waar een kans bestaat op lichamelijk letsel.</p>
	<p>Voorzichtig:</p> <p>Duidt een verplichte handeling aan die moet worden uitgevoerd om schade aan het product te voorkomen.</p>
	<p>Het onderdeel of gebied van de printer niet aanraken.</p>
	<p>Het onderdeel of gebied van de printer niet aanraken.</p>
	<p>De afdrukmodule niet blootstellen aan direct zonlicht.</p>
	<p>Het item niet verbranden.</p>
	<p>De tonercassettes niet verbranden.</p>
	<p>De afdrukmodules niet verbranden.</p>
	<p>De afvalcontainer niet verbranden.</p>
	<p>Het oppervlak van de afdrukmodule niet aanraken.</p>

SYMBOOL	BESCHRIJVING
	De AOD niet verder dan maximaal 40° openen om schade aan de printer te voorkomen.
	Heet oppervlak. Wacht de aangegeven tijd vóór hanteren.
	Aan
	Uit
	Stand-by
	Geen papier met nietjes of enige vorm van bindklem gebruiken.
	Geen gevouwen, gekreukeld, gekruld of geplooid papier gebruiken.
	Geen inkjetpapier plaatsen of gebruiken.
	Geen papier terugplaatsen waarop al eerder werd afgedrukt of dat eerder werd gebruikt.
	Geen briefkaarten gebruiken.
	Geen enveloppen gebruiken.
	Geen transparanten of overheadvellen gebruiken.
	Geen geld kopiëren.

SYMBOOL	BESCHRIJVING
	Papier of media toevoegen.
	Papierstoring
	Vergrendelen
	Ontgrendelen
	Paperclip
	Afkoelen
	Verlopen tijd
	Papier invoeren
	Papier met de beeldzijde omlaag invoeren
	1-zijdig origineel
	Geperforeerd papier
	Duidt aan in welke richting het papier moet worden ingevoerd.
	Envelop met de te bedrukken zijde omhoog, klep omlaag en gesloten.

SYMBOOL	BESCHRIJVING
	<p>Zwaar papier is gelijk aan of zwaarder dan 117 g/m².</p>
	<p>Tonerafvalcontainer</p>
	<p>USB Universal Serial Bus</p>
	<p>LAN Local Area Network</p>
	<p>Fax</p>
	<p>Reinig het aangegeven gebied of onderdeel.</p>
	<p>Gewicht</p>
	<p>Startknop</p>
	<p>Stopknop</p>
	<p>Knop Afdrukken pauzeren</p>
	<p>Knop Aan-/afmelden</p>
	<p>Helpknop</p>
	<p>Knop Startpagina Functies</p>
	<p>Knop Functies</p>
	<p>Knop Opdrachtstatus</p>

SYMBOOL	BESCHRIJVING
	Knop Printerstatus
	Knop Taal
	Knop Energiespaarstand
	Slaapstand
CA	Knop Alles wissen
	Knop Kiespauze
	Dit item kan worden gerecycled.

