

VERSION 1.0
SEPTEMBER 2024
702P09283

Xerox® PrimeLink® C9265, C9275/C9281 seriens skrivare

Säkerhet, föreskrifter, återvinning och referensguide för
kassering

©2024 Xerox Corporation. Alla rättigheter förbehålles. Xerox® och PrimeLink® är varumärken som tillhör Xerox Corporation i USA och/eller andra länder.

Microsoft®, Windows®, Windows XP®, Windows Vista® och Word är registrerade varumärken som tillhör Microsoft Corporation i USA och/eller andra länder.

Adobe, Adobe-logotypen, Acrobat, Acrobat-logotypen, Acrobat Reader, Adobe PDF-logotypen är registrerade varumärken som tillhör Adobe Systems, Inc. PostScript är ett av Adobe registrerat varumärke som används tillsammans med Adobe PostScript Interpreter, Adobes sidbeskrivningsspråk och andra Adobe-produkter.

Apple®, Macintosh® och Mac OS® är varumärken eller registrerade varumärken som tillhör Apple Computer, Inc., registrerade i USA och andra länder. Partier från Apple's Technical User Documentation används med tillstånd av Apple Computer, Inc.

GBC® och AdvancedPunch™ är varumärken eller registrerade varumärken som tillhör General Binding Corporation.

HP och PCL är registrerade varumärken som tillhör Hewlett-Packard Corporation i USA och/eller andra länder.

Linux® är ett registrerat varumärke som tillhör Linus Torvalds.

TWAIN är ett varumärke som tillhör TWAIN Working Group.

UNIX® är ett registrerat varumärke som tillhör Open Group.

Universal Serial Bus är ett varumärke som tillhör USB Implementors Forum, Inc. (USB-IF)

BR40287

Innehåll

Säkerhet	5
Säkerhet och anmärkningar	6
Elektrisk säkerhet	7
Allmänna riktlinjer	7
Nätsladd	7
Batterisäkerhet	8
Telefonsladd	8
Driftsäkerhet	9
Riktlinjer för användning	9
Ozonutsläpp	9
Skrivarens placering	9
Förbrukningsmaterial	10
Information om förbrukningsvaror	10
Underhållssäkerhet	11
Kontaktuppgifter för information om miljö, hälsa och säkerhet	12
Föreskriftsinformation	13
Grundläggande föreskrifter	14
FCC-föreskrifter – USA	14
Lagstadgad information gällande 2,4 GHz och 5 GHz trådlösa nätverkskort	14
Kanada	15
Efterlevnad av Europeiska unionen och Europeiska ekonomiska samarbetsområdet	15
Europeiska unionen Lot 4 bildåtergivningsutrustning - Avtal	16
EPEAT	17
ENERGY STAR	17
Energiförbrukning och energisparlägets aktiveringstid	17
Miljömässiga fördelar med dubbelsidig utskrift	18
Papperstyper	18
EurAsEC-certifiering	19
Tyskland	19
RoHS-föreskrifter – Turkiet	19
Ukraina RoHS-efterlevnad	20
Lagar kring kopiering	21
USA	21
Kanada	22
Övriga länder	23
Lagar kring faxning	24
USA	24
Kanada	25
EU	26
Sydafrika	26
Säkerhetscertifiering	27
Faktablad om materialsäkerhet	28
Återvinning och kassering	29

Innehåll

Alla länder.....	30
Avlägsna batteriet.....	30
Nordamerika.....	31
EU	32
Kassering utanför EU	32
Övriga länder.....	33
Produktsymboler för Xerox® PrimeLink® C9200 seriens skrivare.....	35

Säkerhet

I detta kapitel:

Säkerhet och anmärkningar.....	6
Elektrisk säkerhet.....	7
Driftsäkerhet	9
Underhållssäkerhet	11
Kontaktuppgifter för information om miljö, hälsa och säkerhet	12

Skrivaren och rekommenderat förbrukningsmaterial har utformats och testats med hänsyn till stränga säkerhetskrav. Beakta informationen nedan så att du använder Xerox®-skrivaren på ett säkert sätt.

Säkerhet och anmärkningar

Läs anvisningarna nedan noga innan du använder skrivaren. Hänvisa till anvisningarna för att försäkra dig om att skrivaren används på ett säkert sätt.

Skrivaren och förbrukningsmaterialet från Xerox® har utformats och testats med hänsyn till stränga säkerhetskrav. Säkerhetskraven omfattar utvärdering och certifiering av säkerhetsmyndighet samt efterlevnad av elektromagnetiska förordningar och etablerade miljönormer.

Testning av produkten och prestanda i fråga om säkerhet och miljö har kontrollerats endast med material från Xerox®.



OBS! Otillåten modifiering, exempelvis tillägg av nya funktioner eller anslutning av externa enheter, kan påverka produktcertifieringen. Kontakta Xerox® kundtjänst om du behöver mer information.

Elektrisk säkerhet

ALLMÄNNA RIKTLINJER



Varning!

- För inte in föremål i öppningarna på skrivaren. Kontakt med en strömförande punkt eller kortslutning kan orsaka brand eller elektrisk stöt.
- Ta inte bort luckor och skydd som är fastskruvade, såvida du inte installerar tillvalsutrustning och har fått instruktioner om att göra detta. Stäng av skrivaren när sådana installationer utförs. Koppla från nätsladden innan du avlägsnar luckor och skydd för att installera tillvalsutrustning. Med undantag för tillval som kan installeras av användaren finns inga komponenter som kan underhållas eller repareras bakom sådana luckor.

Följande utgör säkerhetsrisker:

- Nätsladden är skadad eller sliten.
- Vätska har hamnat inuti skrivaren.
- Skrivaren har utsatts för vatten.
- Skrivaren avger rök eller utsidan är onormalt varm.
- Skrivaren avger ovanliga ljud eller ovanlig lukt.
- Skrivaren orsakar kortslutning av strömbrytare, säkring eller annan säkerhetsanordning.

Gör följande vid någon av situationerna ovan:

1. Stäng omedelbart av skrivaren.
2. Koppla loss nätsladden från eluttaget.
3. Kontakta en behörig servicetekniker.

NÄTSLADD

Använd den nätsladd som medföljer skrivaren.



Varning! Hänvisa till följande, för att undvika risk för brand eller elektriska stötar.

- Använd inte förlängningsladdar, grenuttag eller eluttag.
- Elanslutningen till enheten måste uppfylla de krav som anges på typskylten på baksidan av enheten. Om du är osäker på om elanslutningen uppfyller kraven kontaktar du en elleverantör eller en behörig elektriker.
- Se till att skrivaren är ordentligt jordad. Elektriska produkter kan vara farliga om de används felaktigt.

- Ta inte bort eller ändra på nätsladden.
- Använd den nätsladd som medföljer skrivaren.
- Sätt i nätsladden direkt i ett korrekt jordat eluttag. Kontrollera att båda ändar av sladden sitter i ordentligt. Om du inte vet om uttaget är jordat eller inte bör du be en elektriker kontrollera uttaget.
- Använd inte en jordadapter för att ansluta skrivaren till ett eluttag som inte är jordat.
- Kontrollera att skrivaren är ansluten till ett uttag med rätt spänning och ström. Diskutera vid behov skrivarens elektriska specifikationer med en elektriker.
- Placera inte skrivaren på en plats där personer kan trampa på nätsladden.
- Placera inte föremål på nätsladden.
- Sätt inte i eller ta ut nätsladden när strömbrytaren är i läge På.
- Om nätsladden blir fransig eller sliten, byt ut den.
- Undvik elstöt och skada på nätsladden genom att alltid ta i kontakten när du kopplar från sladden.
- Eluttaget måste vara nära skrivaren och måste vara lättillgängligt

Nätsladden ansluts till uttaget på skrivarens baksida. Koppla från nätsladden från eluttaget om du behöver koppla bort all ström till skrivaren.

BATTERISÄKERHET

Ett eller flera kretskort i den här skrivaren innehåller ett litiumbatteri. Försök inte reparera eller byta ut litiumbatteriet. Om det finns ett problem med batteriet, ska du kontakta en auktoriserad servicerepresentant för att åtgärda problemet.



Varning! Om batteriet på ett kretskort är felaktigt installerat, finns det risk för explosion.

Litiumbatteriet i den här skrivaren innehåller material med perklorat. Se <https://dtsc.ca.gov/perchlorate/>, för information om de speciella hanteringsprocedurerna förknippade med material med perklorat.

TELEFONSLADD



Varning! För att minska risken för brand, använd endast nr. 26 American Wire Gauge (AWG) eller större telekommunikationskabel.

Driftsäkerhet

Skrivaren och förbrukningsmaterialet har utformats och testats med hänsyn till stränga säkerhetskrav. Detta innebär granskning och godkännande av säkerhetsorganisation samt efterlevnad av gällande miljönormer.

Följ riktlinjerna nedan för att försäkra dig om att skrivaren används på ett säkert sätt.

RIKTLINJER FÖR ANVÄNDNING

- Ta inte bort det pappersmagasin som du valde via skrivardrivrutinen eller kontrollpanelen medan skrivaren skriver ut.
- Öppna inte luckorna under pågående utskrift.
- Flytta inte på skrivaren medan den skriver ut.
- Håll händer, hår, slipsar och annat borta från utmatningsområdet och matarrullarna.
- Åsidosätt eller inaktivera inte elektriska eller mekaniska spärrmekanismer.
- Luckor som endast kan avlägsnas med hjälp av verktyg skyddar farliga områden inuti skrivaren. Avlägsna inte sådana skydd.
- För att undvika risk att tippa, ska du inte trycka eller flytta enheten med alla pappersmagasin utdragna.
- Placera inte behållare med kaffe eller annan vätska på skrivaren.
- Försök inte att ta bort papper som fastnat långt inuti skrivaren. Stäng av skrivaren direkt, kontakta sedan Xerox lokala kundtjänst.



Varning! Metallytorna i fixeringsområdet är varma. Var alltid försiktig när du tar bort pappersstopp från detta område och undvik att vidröra metallytor.

OZONUTSLÄPP

Skrivaren avger ozon under normal drift. Den mängd ozon som avges beror på kopieringsvolymen. Ozon är tyngre än luft och avges inte i så stora mängder att det är skadligt. Installera skrivaren i ett rum med bra ventilation.

För mer information, se *Fakta om ozon* och *Fakta om ventilation*. I USA och Kanada, gå till www.xerox.com/environment.

För andra marknader ber vi dig kontakta en lokal Xerox-representant eller gå till www.xerox.com/environment_europe.

SKRIVARENS PLACERING

- Placera skrivaren på en jämn och stabil yta utan vibrationer som är kraftig nog för skrivarens vikt. Se *specifikationer* i *Användarhandboken*, för att hitta vikten för din skrivarkonfiguration.
- Blockera eller täck inte öppningarna på skrivaren. Öppningarna är avsedda för ventilation och förhindrar överhettning.

- Placera skrivaren på en plats med tillräckligt utrymme för drift och underhåll.
- Vid installation av kontorsskrivaren i en hall eller liknande begränsat område, kan ytterligare utrymmeskrav gälla. Se till att du följer alla säkerhetsföreskrifter, byggregler och brandföreskrifter för ditt område.
- Placera skrivaren på en dammfri plats.
- Förvara eller använd aldrig skrivaren i en mycket varm, kall eller fuktig miljö.
- Placera inte skrivaren nära en värmekälla.
- Placera inte skrivaren i direkt solljus för att undvika exponering av ljuskänsliga komponenter.
- Placera inte skrivaren där den är direkt utsatt för det kalla luftflödet från ett luftkonditioneringsystem.
- Placera inte skrivaren på platser som utsätts för vibrationer.
- För bästa prestanda, använd skrivaren på den höjd som anges i *Miljöspecifikationer* i avsnittet *Användarhandboken*.

FÖRBRUKNINGSMATERIAL

- Använd de förbrukningsmaterial som är avsedda för din skrivare. Användning av olämpliga material kan orsaka dålig prestanda och en möjlig säkerhetsrisk.
- Följ alla varningar och anvisningar som finns på eller som medföljer enheten, tillbehör och förbrukningsmaterial.
- Förvara allt förbrukningsmaterial i enlighet med anvisningarna på förpackningen eller behållaren.
- Förvara inte förbrukningsmaterial inom räckhåll för barn.
- Kasta aldrig färgpulver, skrivar- eller trumkassetter eller färgpulverbehållare i öppen eld.



Varning! Undvik kontakt med hud och ögon när du hanterar kassetter, exempelvis färgpulverkassetter. Ögonkontakt med färgpulver kan orsaka irritation och inflammation. Försök inte demontera kassetten, då detta kan medföra ökad risk för kontakt med hud och ögon.



Försiktighet! Användning av förbrukningsmaterial från andra leverantörer än Xerox rekommenderas inte. Xerox garanti eller serviceavtal omfattar inte skador, fel eller försämrade prestanda som orsakats av användning av tillbehör från andra leverantörer än Xerox eller användning av tillbehör från Xerox som inte är avsedda för skrivaren.

INFORMATION OM FÖRBRUKNINGSVAROR

För information om Xerox® program för återvinning av förbrukningsmaterial, ska du gå till <https://www.xerox.com/en-us/about/recycling-toner-and-cartridges>.

Underhållssäkerhet

Utför ingen underhållsprocedure som inte beskrivs specifikt i kunddokumentationen.

- Rengör endast med en torr luddfri trasa.
- Använd endast tillbehör och rengöringsmedel enligt anvisningarna.



Varning! Använd inte rengöringsmedel i sprayform. Rengöringsmedel i sprayform kan orsaka explosioner eller brand på elektromekanisk utrustning.

- Ta inte bort luckorna eller skydden som är fästa med skruvar. Det finns inga kundserviceartiklar bakom dessa luckor.
- Använd en kvast eller en våt trasa för att torka av torrt bläck eller färgpulver, om torrt bläck eller färgpulver har spillts. Sopa långsamt för att minska dammbildning under städning. Använd inte dammsugare. Enheten bör vara konstruerad för brännbart damm med en explosionsklassad motor och icke-ledande slang, om en dammsugare måste användas.



VARNING – HET YTA: Metallytorna i fixeringsområdet är varma. Var försiktig när du tar bort papperskvadd från detta område och undvik att vidröra metallytor.

Bränn inte några förbrukningsartiklar eller artiklar för rutinunderhåll. För information om Xerox® program för återvinning av förbrukningsmaterial, ska du gå till <https://www.xerox.com/en-us/about/recycling-toner-and-cartridges>.

Vid installation av enheten i en hall eller liknande begränsat område, kan ytterligare utrymmeskrav gälla. Se till att du följer alla säkerhetsföreskrifter, byggregler och brandföreskrifter för ditt område.

Kontaktuppgifter för information om miljö, hälsa och säkerhet

Om du vill ha mer information om miljö, hälsa och säkerhet med avseende på den här produkten och förbrukningsmaterial från Xerox, kontakta:

- USA och Kanada: 1-800-ASK-XEROX (1-800-275-9376)
- Webbadress: <https://www.xerox.com/en-us/about/ehs>
- Europa: EHS-Europe@xerox.com

Mer information om produktsäkerhet i USA och Kanada finns på www.xerox.com/environment.

För mer information om produktsäkerhet i Europa, besök www.xerox.com/environment_europe.

Föreskriftsinformation

I detta kapitel:

Grundläggande föreskrifter	14
Lagar kring kopiering.....	21
Lagar kring faxning	24
Säkerhetscertifiering	27
Faktablad om materialsäkerhet.....	28

Grundläggande föreskrifter

Xerox har testat denna skrivare med avseende på normer för elektromagnetisk strålning och immunitet. Normerna är utformade för att minska effekten av strålning som orsakas eller tas emot av skrivaren i normal kontorsmiljö.

Ändring och modifiering av den här enheten som inte särskilt har godkänts av Xerox Corporation kan resultera i att användaren inte längre har rätt att använda utrustningen.

FCC-FÖRESKRIFTER – USA

Utrustningen har testats och befunnits följa gränsvärdena för digitala produkter i klass A, enligt del 15 i Federal Communications Commission (FCC)-bestämmelserna. Dessa gränsvärden är satta för att utgöra ett rimligt skydd mot skadlig strålning när utrustningen används i kommersiell miljö. Utrustningen genererar, använder och kan avge radiofrekvensenergi. Om utrustningen inte installeras och används enligt anvisningarna kan den förorsaka skadliga störningar i radiokommunikation. Om utrustningen används i ett bostadsområde kan den orsaka skadliga störningar. Användaren måste åtgärda dessa störningar på egen bekostnad.

För att upprätthålla överensstämmelse med FCC-bestämmelserna måste skärmade kablar användas med denna utrustning. Användning med icke godkänd utrustning eller oskärmade kablar kommer sannolikt att resultera i störningar på radio- och TV-mottagning.



Försiktighet! Använd skärmade gränssnittskablar för att säkerställa efterlevnad av artikel 15 i FCC-föreskrifterna.

Xerox® PrimeLink® C9265, C9275, och C9281 skrivarserie

Xerox® PrimeLink® C9265, C9275, och C9281 skrivarserie uppfyller del 15 i FCC-bestämmelserna. Driften omfattas av följande två villkor:

1. Enheterna får inte orsaka störningar.
2. Dessa enheter måste klara av alla störningar, även störningar som kan orsaka oönskade effekter.

Ansvarig part: Xerox Corporation

Adress: 800 Phillips Road, Webster, NY 14580

Internet kontaktuppgifter: www.xerox.com

LAGSTADGAD INFORMATION GÄLLANDE 2,4 GHZ OCH 5 GHZ TRÅDLÖSA NÄTVERKSKORT

För produkter med valfritt Wi-Fi-kit eller valfritt Bluetooth-kit innehåller denna produkt en 2,4-GHz och 5-GHz trådlös LAN-radiosändarmodul som uppfyller kraven som specificeras i FCC del15.

För produkter med det valfria Wi-Fi-paketet ska denna radiofrekvensenhet inte användas utomhus.

För produkter med tillvalet Wi-Fi-kit eller valfritt Bluetooth-kit får sändaren inte placeras på samma plats eller fungera tillsammans med någon annan antenn eller sändare. Denna utrustning bör installeras och användas med ett minsta avstånd på 20 cm mellan kylaren och din kropp.

KANADA

Detta är en produkt i klass A, digitala apparater, som överensstämmer med ICES-003 och ICES-001 i Kanada.

Cet appareil numérique de la classe A est conforme à la norme NMB-003 et NMB-001 du Canada.

Den här enheten överensstämmer med Industry Canadas licensbefriade RSS:er. Driften omfattas av följande två villkor:

1. Enheten får inte orsaka störningar, och
2. Denna enhet måste acceptera alla störningar, inklusive störningar som kan orsaka oönskad drift av enheten.

Le présent appareil est conforme aux CNR d'Industrie Canada applicables aux appareils radio exempts de licence. L'exploitation est autorisée aux deux conditions suivantes:

1. l'appareil ne doit pas produire de brouillage, et
2. l'utilisateur de l'appareil doit accepter tout brouillage radioélectrique subi, même si le brouillage est susceptible d'en compromettre le fonctionnement.

För skrivare med valfritt WiFi-kit eller valfritt Bluetooth-kit innehåller denna skrivare en 2,4-GHz och 5-GHz trådlös LAN-radiosändarmodul som uppfyller kraven som specificeras i Industry Canada RSS-210.

Pour les produits avec le kit WiFi en option ou le kit Bluetooth en option, ce produit contient un module émetteur radio LAN sans fil de 2,4 GHz et 5 GHz conforme aux exigences spécifiées dans la réglementation Industrie du Canada RSS-210.

Det finns operativa begränsningar för licensbefriade Local Area Network (LE-LAN)-enheter: enheten för drift i bandet 5150-5250 MHz är endast för inomhusbruk för att minska risken för skadlig störning av mobila satellitsystem på samma kanal.

Il y a des restrictions opérationnelles pour dispositifs de réseaux locaux exempts de licence (RL-EL): les dispositifs fonctionnant dans la bande 5 150-5 250 MHz sont réservés uniquement pour une utilisation à l'intérieur afin de réduire les risques de brouillage préjudiciable aux systèmes de satellites mobiles utilisant les mêmes canaux.

För produkter med tillvalet WiFi-kit eller valfritt Bluetooth-kit får denna sändare inte placeras på samma plats eller fungera tillsammans med någon annan antenn eller sändare. Denna utrustning bör installeras och användas med ett minsta avstånd på 20 centimeter mellan kylaren och din kropp.

Pour les produits avec le kit WiFi en option ou le kit Bluetooth en option, cet émetteur ne doit pas être Co-placé ou ne fonctionnant en même temps qu'aucune autre antenne ou émetteur. Cet équipement devrait être installé et actionné avec une distance minimum de 20 centimètres entre le radiateur et votre corps.

EFTERLEVNAD AV EUROPEISKA UNIONEN OCH EUROPEISKA EKONOMISKA

SAMARBETSOMRÅDET



CE-märkningen på denna produkt indikerar överensstämmelse med tillämpliga EU-direktiv.

Den fullständiga texten till EU-försäkran om överensstämmelse finns på <https://www.xerox.com/en-us/about/ehs>.

Denna produkt innehåller en 2,4-GHz och 5-GHz trådlös LAN-radiosändarmodul.

Radiofrekvens (RF) utgångseffekten för denna enhet kommer inte att överstiga 20 dBm i båda frekvensbanden.

Härmed förklarar Xerox att radioutrustningsmodellen Xerox® PrimeLink® C9265/C9275/C9281 seriens skrivare uppfyller direktiv 2014/53/EU.

Denna skrivare utgör ingen fara för konsumenten eller miljön om den används i enlighet med anvisningarna.



Försiktighet!

- Ändring och modifiering av utrustningen som inte särskilt har godkänts av Xerox Corporation kan resultera i att användaren inte längre har rätt att använda utrustningen.
- Extern strålning från industriell, vetenskaplig och medicinsk utrustning (ISM) kan orsaka störningar med denna Xerox-enhet. Om extern strålning från ISM-utrustning orsakar störningar med denna enhet kontaktar du Xerox kundtjänst för att få hjälp.
- Detta är en produkt i klass A. I hemmiljö kan denna produkt förorsaka radiofrekvensstörningar varvid användaren kan behöva vidta lämpliga åtgärder.

EUROPEISKA UNIONEN LOT 4 BILDÅTERGIVNINGSPRODUKTER - AVTAL

Xerox® har gått med på att utforma kriterier för energieffektivitet och miljöprestanda för våra produkter som omfattas av Europeiska unionens (EU:s) energirelaterade produktiv direktiv, särskilt Lot 4 - Imaging Equipment (bildåtergivningsutrustning).

Produkterna som omfattas av direktivet är hem- och kontorsutrustning som uppfyller villkoren nedan:

- Produkter för monokrom utskrift med standardformat med en högsta hastighet på färre än 66 A4-bilder per minut.
- Produkter för färgutskrift med standardformat med en högsta hastighet på färre än 51 A4-bilder per minut

FÖR ATT LÄRA DIG MER OM	GÅ TILL
<ul style="list-style-type: none"> • Energiförbrukning och aktiveringstider • Inställningar för standard energisparläge 	Xerox® PrimeLink® C9265/C9275/C9281 seriens skrivare <i>Användarhandbok</i> eller <i>Systems Administrators Guide</i> (Systemadministratörhandbok) www.xerox.com/office/PLC92XXdocs
<ul style="list-style-type: none"> • Fördelar med att köpa ENERGY STAR®-certifierade produkter 	https://www.energystar.gov/
<ul style="list-style-type: none"> • Miljömässiga fördelar med dubbelsidig utskrift • Fördelar med att använda tunnare papper (60 g/m²) och återvinningsbarhet • Kassering och behandling av kassetter • Xerox deltagande i hållbarhetsinitiativ 	https://www.xerox.com/en-us/about/ehs

Europeiska unionen Lot 19 Ekodesigndirektivet

Enligt Europeiska kommissionens ekodesigndirektiv är ljuskällan i denna produkt eller dess komponenter endast avsedd att användas för bildtagning eller bildprojektion och är inte avsedd att användas i andra applikationer.

EPEAT

Denna enhet är registrerad i EPEAT-katalogen för att uppfylla miljömärkets egenskaper. Inkluderat är den fabriksinställda vilolägesaktiveringen. I viloläge förbrukar skrivaren mindre än 1 watt.

Du kan läsa mer om Xerox medverkan i miljöprogram på www.xerox.com/about-xerox/environment/enus.html eller www.xerox.co.uk/about-xerox/environment/engb.html.

ENERGY STAR



ENERGY STAR-programmet är ett frivilligt program för att främja utveckling och inköp av energieffektiva modeller, som hjälper till att minska miljöpåverkan. Detaljer om ENERGY STAR-programmet och modeller som är kvalificerade för ENERGY STAR finns på följande webbplats: www.energystar.gov.

ENERGY STAR och ENERGY STAR-märkena är registrerade varumärken i USA.

ENERGY STAR-programmet för bildåtergivningsutrustning är ett lagarbete mellan USA, Europeiska unionen och Japans regeringar och kontorsutrustningsindustrin för att främja energieffektiva kopiatorer, skrivare, fax, multifunktionsskrivare, persondatorer och bildskärmar. Att minska produktens energiförbrukning hjälper till att bekämpa smog, surt regn och långsiktiga klimatförändringar genom att minska utsläppen från elproduktion.

För mer information om energi eller andra relaterade ämnen, gå till www.xerox.com/about-xerox/environment/enus.html eller www.xerox.co.uk/about-xerox/environment/engb.html.

ENERGIFÖRBRUKNING OCH ENERGIPARLÄGETS AKTIVERINGSTID

En produkts elförbrukning beror på hur enheten används. Den här produkten är utformad och konfigurerad för att sänka din elanvändning.

För att minska energiförbrukningen är din enhet konfigurerad att använda strömsparlägen. Efter den sista utskriften övergår enheten automatiskt till klarläge. I detta klarläge kan du omedelbart skriva ut igen vid behov. Om enheten inte används under en viss period övergår enheten till viloläge. För att minska strömförbrukningen, förblir endast viktiga funktioner aktiva i viloläge. När enheten återaktiveras efter viloläget, tar den första utskriften längre tid än för utskrift i klarläget. Fördröjningen beror på att skrivaren aktiveras och är vanligt för de flesta bildframställningsenheter på marknaden.

För att spara ström kan du konfigurera strömsparlägen. Följande alternativ är tillgängliga:

- **Jobb aktiverat:** Enheten vaknar när den upptäcker aktivitet. För att ställa in fördröjningen innan enheten går in i viloläge anger du antalet minuter.
- **Vila och vakna på schemalagda tider:** Enheten vaknar och vilar enligt ett schema som du anger.

- **Automatisk avstängning:** Välj Automatisk avstängning, för att låta enheten stängas av efter en viss tid i viloläge. Ange antalet timmar, för att ställa in fördröjningen innan skrivaren stängs av från vilolägesinställningen.

FAX, USB-enhet och kabelansluten och icke-kabelansluten nätverksaktivitet återställer strömspartimers.

Den här skrivaren levereras från fabriken med Xerox Remote Print Services-diagnostik som kan störa eller fördröja lågeffektläge och viloläge. Kontakta systemadministratören eller hänvisa till *System Administrator Guide* för inställningar för Xerox Remote Print Services-funktioner på www.xerox.com/office/PLC92XXdocs.

Du kan läsa mer om Xerox medverkan i miljöprogram på: www.xerox.com/environment.



OBS! Att ändra standardaktiveringstiderna för energisparläget kan resultera i en övergripande högre energiförbrukning för enheten. Innan du inaktiverar energisparlägen eller anger en lång aktiveringstid, bör du fundera över hur detta påverkar enhetens ökning av energiförbrukning.

Denna enhet är ENERGY STAR®-kvalificerad enligt ENERGY STAR-programmets krav för bildåtergivningsutrustning. Tiden för lågeffektläget kan konfigureras upp till 120 minuter. Standardvärdet är 1 minut. Tiden för viloläget kan konfigureras upp till 120 minuter. Standardvärdet är 1 minuter. Viloläget börjar efter den konfigurerade tiden för inaktivitet snarare än tiden efter lågeffektläget.

För att ändra inställningarna för strömsparläge eller aktivera automatisk standby-funktion, kontakta din systemadministratör eller hänvisa till *Xerox® PrimeLink® C9265/C9275/C9281 seriens Printer System Administrator Guide* på www.xerox.com/office/PLC92XXdocs.

MILJÖMÄSSIGA FÖRDELAR MED DUBBELSIDIG UTSKRIFT

De flesta Xerox®-produkter är utrustade med duplex utskriftskapacitet även kallad dubbelsidig utskrift. Med denna funktion kan du automatiskt skriva ut på båda sidorna av papperet. Detta minskar pappersförbrukningen och därmed också förbrukningen av värdefulla resurser. Avtalet avseende lot 4-studien av bildåtergivningsutrustning kräver att funktionen för dubbelsidig utskrift aktiveras automatiskt, under konfigurationen och installationen av drivrutinen på modeller som framställer färgutskrift med minst 40 sidor per minut respektive svartvit utskrift med minst 45 sidor per minut. Vissa Xerox®-modeller under dessa hastighetsgränser kan också ha utrustats med inställningar för dubbelsidig utskrift som aktiveras som standard i samband med installationen. Om funktionen för dubbelsidig utskrift alltid används, minskar den miljömässiga påverkan av utskrifterna. Om du behöver enkelsidig utskrift kan du alltid ändra utskriftsinställningarna i drivrutinen.

PAPPERSTYPER

Den här produkten kan användas för utskrift på både återvunnet och nytillverkat papper som godkänts enligt ett program för hållbar utveckling och som uppfyller EN12281 eller liknande kvalitetsstandarder. För vissa tillämpningar kan tunnare papper (60 g/m²) användas. Sådant papper innehåller mindre råmaterial och förbrukar därigenom mindre resurser per utskrift. Vi rekommenderar att du kontrollerar om denna typ av papper är lämpligt för dina utskriftsbehov.

EURASEC-CERTIFIERING



EAC-märket på denna produkt indikerar certifiering för användning på marknaderna i tullunionens medlemsstater.

TYSKLAND

Tyskland - Blue Angel



RAL, det tyska institutet för kvalitetssäkring och märkning, har tilldelat följande konfiguration av denna enhet miljömärket Blue:

Nätverksskrivare med automatisk dubbelsidig utskrift och USB- eller nätverksanslutning.

Denna etikett utmärker den som en enhet som uppfyller Blue Angel-kriterierna för miljömässigt acceptabel när det gäller design, tillverkning och drift av enheter. För mer information, se: www.blauer-engel.de.

Blendschutz

Das Gerät ist nicht für die Benutzung im unmittelbaren Gesichtsfeld am Bildschirmarbeitsplatz vorgesehen. Um störende Reflexionen am Bildschirmarbeitsplatz zu vermeiden, darf dieses Produkt nicht im unmittelbaren Gesichtsfeld platziert werden.

Lärmemission

Maschinenlärminformations-Verordnung 3. GPSGV: Der höchste Schalldruckpegel beträgt 70 dB(A) oder weniger gemäß EN ISO 7779.

Importeur

Xerox GmbH
Hellersbergstraße 2-4
41460 Neuss
Deutschland

ROHS-FÖRESKRIFTER – TURKIET

I enlighet med artikel 7 (d) bekräftas härmed att produkten ”uppfyller kraven i EEE-förordningen”.

“EEE yönetmeliğine uygundur.”

UKRAINA ROHS-EFTERLEVNAD

Обладнання відповідає вимогам Технічного регламенту щодо обмеження використання деяких небезпечних речовин в електричному та електронному

обладнанні, затвердженого постановою Кабінету Міністрів України від 3 грудня 2008 № 1057

Utrustningen uppfyller kraven i den tekniska förordningen, godkänd av resolutionen från Ukrainas ministerium den 3 december 2008, när det gäller begränsningar för användningen av vissa farliga ämnen i elektrisk och elektronisk utrustning.

Lagar kring kopiering

USA

Kongressen har enligt lag förbjudit återgivning av följande under vissa omständigheter. Överträdelse kan leda till böter eller fängelse.

1. Obligationer och värdepapper utställda av den amerikanska regeringen, såsom:
 - Skuldebrev.
 - Valuta från National Bank.
 - Kuponger från borgensdokument.
 - Sedlar från Federal Reserve.
 - Silvercertifikat.
 - Guldcertifikat.
 - Amerikanska obligationer.
 - Statsobligationer.
 - Sedlar från Federal Reserve.
 - Skiljemynt.
 - Pantbrev.
 - Sedlar.
 - Obligationer från särskilda statliga myndigheter, till exempel FHA.
 - Obligationer. Amerikanska sparobligationer får fotograferas endast i publicitetssyfte i samband med säljkampanjer för sådana obligationer.
 - Skattestämplor. Om det är nödvändigt att reproducera ett juridiskt dokument med en annullerad skattestämpel kan detta ske under förutsättning att reproduktionen av dokumentet sker i lagligt syfte.
 - Frimärken, makulerade eller inte. Frimärken får fotograferas för filatelistiska syften under förutsättning att reproduktionen sker i svartvitt och med mindre än 75 % eller mer än 150 % av de linjära dimensionerna på originalet.
 - Postanvisningar.
 - Växlar, checker och postväxlar utställda av eller på auktoriserade statstjänstemän i USA.
 - Stämplor och andra värderepresentationer, oavsett valör, som har eller kan komma att utges efter kongressbeslut.
 - Intyg om justerad ersättning för veteraner från världskrigen.
2. Obligationer och värdepapper utställda av utländsk regering, bank eller företag.

3. Upphovsrättsskyddat material, såvida inte tillstånd har erhållits från upphovsrättsägaren eller reproduktionen omfattas av "fair use" (skäligt bruk) eller undantag för reproduktion åt bibliotek i upphovsrättslagen. Ytterligare information om dessa undantag kan hämtas på Copyright Office, Library of Congress, Washington, D.C. 20559. Fråga efter Circular R21.
4. Medborgarskaps- eller naturaliseringsintyg. Utländska naturaliseringsintyg får fotograferas.
5. Pass. Utländska pass får fotograferas.
6. Immigrationsdokument.
7. Värningskort.
8. Selective Service Induction-dokument med följande information om den registrerade:
 - Inkomst.
 - Utdrag ur brottsregister.
 - Fysisk eller mental hälsa.
 - Myndighetsstatus.
 - Tidigare militärtjänst.
 - Undantag: Avskedsintyg från den amerikanska armén får fotograferas.
9. Märken, ID-kort, pass och gradbeteckningar som bärs av militärpersonal eller medlemmar i federala departement, såsom FBI, Treasury o.s.v. (såvida inte fotograferingen sker på uppdrag av chefen för departementet eller byrån).

I vissa delstater är dessutom reproduktion av följande förbjuden:

- Körkort.
- Förarintyg.
- Bilägarintyg.

Föregående lista är inte uttömmande och Xerox garanterar inte att den är komplett eller korrekt. Kontakta vid behov en juridisk rådgivare.

Mer information om dessa undantag kan hämtas på Copyright Office, Library of Congress, Washington, D.C. 20559. Fråga efter Circular R21.

KANADA

Parlamentet har enligt lag förbjudit återgivning av följande under vissa omständigheter. Överträdelse kan leda till böter eller fängelse.

- Giltiga sedlar och pappersbetalningsmedel
- Obligationer och värdepapper utställda av myndighet eller bank
- Reverspapper
- Kanadas eller en provins offentliga sigill, sigill för statliga myndigheter i Kanada eller domstolssigill

- Tillkännagivanden, order, förordningar och utnämningar eller meddelanden om sådana (i syfte att med bedrägligt uppsåt göra gällande att de har skrivits ut av Queens Printer for Canada eller motsvarande provinsieell myndighet)
- Märken, sigill, stämplat, konvolut och designer som används av eller på uppdrag av Kanadas regering eller en provinsregering, regeringen i annan stat än Kanada eller ett departement, en styrelse, kommission eller myndighet som upprättats av Kanadas regering eller en provinsregering eller av en regering i en annan stat än Kanada
- Präglade eller självhäftande stämplat som används för tulländamål av Kanadas regering eller en provinsregering eller av en regering i en annan stat än Kanada
- Dokument, register och arkiv hos myndighetstjänstemän som ansvarar för att framställa attesterade kopior av sådana, där kopian med bedrägligt uppsåt utges för att vara en attesterad kopia av ett sådant dokument
- Upphovsrättsskyddat material eller varumärken av något slag utan tillstånd från upphovsrätts- eller varumärkesägaren

Listan är avsedd som referens och hjälp men är inte uttömmande och Xerox garanterar inte att den är komplett eller korrekt. Kontakta vid behov en juridisk rådgivare.

ÖVRIGA LÄNDER

Kopiering av vissa typer av dokument kan vara olaglig i ditt land. Överträdelse kan leda till böter eller fängelse.

- Sedlar
- Sedlar och checkar
- Obligationer och värdepapper utställda av bank eller myndighet
- Pass och ID-kort
- Upphovsrättsskyddat material och varumärken utan ägarens tillstånd
- Frimärken och andra växlar

Denna list är inte uttömmande och Xerox garanterar inte att den är komplett eller korrekt. Kontakta vid behov en juridisk rådgivare.

Lagar kring faxning

USA

Krav på faxesändhuvud

Enligt amerikanska Telephone Consumer Protection Act från 1991 är det olagligt att använda datorer eller annan elektronisk utrustning, exempelvis faxenheter, för att skicka meddelanden utan försättsida alternativt sidhuvud eller sidfot på varje sida med information om datum och klockslag för sändningen, identifiering av avsändaren (person, företag eller annat) samt telefonnumret till den sändande maskinen eller avsändaren. Det angivna telefonnumret får inte vara ett amerikanskt 900-nummer eller annat nummer för vilket taxan överstiger taxan för lokal- eller rikssamtal.

Anvisningar för hur du programmerar informationen i faxesändhuvudet finns i avsnittet om att ange standardinställningar för överföring i *Systemadministratörshandboken*.

Information om dataanslutning

Denna utrustning uppfyller avsnitt 68 i FCC-reglerna och de krav som antagits av ACTA (Administrative Council for Terminal Attachments). På locket till utrustningen finns en dekal med bland annat ett produkt-ID på formatet US:AAAEQ##TXXXX. Detta nummer måste på begäran uppges för telebolaget.

Den kontakt och det uttag som används för att ansluta utrustningen till elledningar och telenät måste uppfylla relevanta regler i FCC avsnitt 68 samt de krav som har antagits av ACTA. En kompatibel telefonkabel och modulärkontakt medföljer produkten. Det ansluts till ett kompatibelt moduläruttag. Se installationsanvisningarna för vidare information.

Skrivaren kan anslutas säkert till följande moduläruttag av standardmodell: USOC RJ-11C med kompatibel telefonkabel (med modulärkontakter) som medföljer installationssatsen. Se installationsanvisningarna för vidare information.

REN-numret (Ringer Equivalence Number) används för att ange antalet enheter som får anslutas till en telefonlinje. För många REN-nummer på en telefonlinje kan medföra att enheterna inte avger ringsignal vid inkommande samtal. I de flesta, men inte alla, områden ska det totala antalet REN-nummer inte överstiga fem (5,0). Kontakta telebolaget om du vill försäkra dig om hur många enheter som kan anslutas till en viss linje, vilket identifieras av REN-numren. För produkter som har godkänts efter den 23 juli 2001 utgör REN-numret den del av produktidentifieraren som angets på formatet US:AAAEQ##TXXXX. Siffrorna som representeras av ## är REN-numret utan decimaltecken (03 är exempelvis REN-numret 0,3). För äldre produkter visas REN-numret separat på dekalen.

För att beställa rätt tjänst från det lokala telebolaget kan du dessutom behöva ange följande koder:

- Facility Interface Code (FIC) = 02LS2
- Service Order Code (SOC) = 9.0Y



Försiktighet! Fråga det lokala telebolaget vilken typ av moduläruttag som har installerats på linjen. Om maskinen ansluts till ett icke tillåtet uttag kan det resultera i skador på telebolagets utrustning. Du, inte Xerox, bär hela ansvaret och/eller ansvarsskyldigheten för skador som orsakas av att maskinen ansluts till ett icke tillåtet uttag.

Om denna utrustning från Xerox® orsakar skada på telenätet kan telebolaget tillfälligt komma att koppla från den telelinje till vilken utrustningen är ansluten. Telebolaget informerar om detta i förväg eller så snart detta är möjligt. Om telebolaget avbryter tjänsten kan de informera dig om din rätt att överklaga hos FCC om du anser att detta är nödvändigt.

Telebolaget kan komma att flytta eller byta utrustning eller rutiner, vilket kan påverka driften av utrustningen. Om telebolaget ändrar något som påverkat driften av utrustningen bör telebolaget informera dig så att du kan vidta åtgärder för att bibehålla avbrottsfri drift.

Om du upplever problem med denna utrustning från Xerox® kan du kontakta lämplig serviceverkstad för reparation eller garantiinformation. Kontaktuppgifter finns på menyn Maskinstatus på skrivaren samt i slutet av felsökningsavsnittet i användarhandboken. Om utrustningen orsakar skada på telenätet kan telebolaget komma att be dig koppla från utrustningen till dess att problemet har avhjälpats.

Endast Xerox servicetekniker och behöriga Xerox serviceleverantörer är behöriga att reparera skrivaren. Detta gäller alltid såväl under som efter servicegarantiperioden. Om obehörig reparation utförs upphör den resterande garantiperioden att gälla.

Denna utrustning får inte användas på "partylinjer". Anslutning till en partylinje omfattas av delstatligt fastställt taxa. Kontakta lämplig myndighet för mer information.

Telelinjen kan vara kopplad till särskilt kopplad larmutrustning. Tillse att installationen av denna utrustning från Xerox® inte inaktiverar larmutrustningen.

Om du har frågor om hur larmutrustningen inaktiveras kan du kontakta telebolaget eller en behörig installatör.

KANADA

Denna produkt uppfyller de tillämpliga tekniska specifikationerna för Kanada för innovation, vetenskap och ekonomisk utveckling.

Reparation av certifierad utrustning ska samordnas av en representant som har utsetts av leverantören. Reparation och modifiering av enheten som utförs av användaren, samt tekniska enhetsfel, kan få till följd att telebolaget begär att utrustningen frångörs.

Kontrollera av säkerhetsskäl att skrivaren är korrekt jordad. Elektrisk jordning av elnät, telefonlinjer och inbyggda vattenledningar, där sådana finns, måste kopplas samman. Denna säkerhetsåtgärd kan vara livsviktig i landsbygdsområden.



Varning! Försök inte utföra sådana anslutningar själv. Anlita lämplig inspektionsmyndighet eller elektriker för jordningen.

REN-numret (Ringer Equivalence Number) anger maximalt antalet enheter som får anslutas till ett telefongränssnitt. Avslutningen av ett gränssnitt kan bestå av valfri kombination av enheter, endast under förutsättning att summan av REN för alla enheter inte överstiger 5. För REN-värde i Kanada, hänvisa till märkningen på utrustningen.

Kanada CS-03 Issue 9



Produkten har testats och överensstämmer med kompatibilitetsspecifikationen CS-03 issue 9.

EU**Direktivet om radioutrustning och teleterminalutrustning**

Denna enhet är utformad för användning i offentliga telefonnät och med kompatibla PBX-enheter i följande länder:

CERTIFIERING FÖR ANALOGA ALLMÄNNA TELEFONNÄTVERK (PSTN) OCH KOMPATIBLA PBX-ENHETER I EUROPA		
Österrike	Grekland	Nederländerna
Belgien	Ungern	Norge
Bulgarien	Island	Polen
Cypern	Irland	Portugal
Tjeckien	Italien	Rumänien
Danmark	Lettland	Slovakien
Estland	Liechtenstein	Slovenien
Finland	Litauen	Spanien
Frankrike	Luxemburg	Sverige
Tyskland	Malta	Storbritannien

Kontakta Xerox kundtjänst om du har problem med produkten. Produkten kan konfigureras för att vara kompatibel med nätverk i andra länder. Kontakta Xerox-återförsäljaren om du behöver anpassa enheten till nätverket i ett annat land.

-  OBS! Produkten kan konfigureras för antingen pulssignal eller tonsignal (DTMF), men DTMF rekommenderas. DTMF-signal ger tillförlitlig och snabbare samtalskonfigurering.
-  OBS! Certifieringen upphävs om produkten ändras eller ansluts till ett externt styrprogram eller en styrutrustning som inte godkänts av Xerox.

SYDAFRIKA

Detta modem måste användas i kombination med ett godkänt överspänningskydd.

Säkerhetscertifiering

Denna enhet är kompatibel med IEC och EN produktsäkerhetsstandarder som certifierats av ett National Regulatory Test Laboratory (NRTL).

Faktablad om materialsäkerhet

För information om faktablad om materialsäkerhet till skrivaren, se:

- Webbadress: <https://safetysheets.business.xerox.com/en-us/>
- Endast USA och Kanada: 1-800-ASK-XEROX (1-800-275-9376)
- Andra marknader, skicka en e-postförfrågan till EHS-Europe@xerox.com

Återvinning och kassering

I detta kapitel:

Alla länder.....	30
Nordamerika	31
EU.....	32
Övriga länder.....	33

Alla länder

Om du ska hantera kassering av Xerox-produkten, var då uppmärksam på att skrivaren kan innehålla bly, kvicksilver, perklorat och andra material som måste tas om hand enligt särskilda miljöföreskrifter. Förekomsten av dessa ämnen uppfyller de internationella lagar som är i kraft vid den tidpunkt då denna produkt lanseras på marknaden. Kontakta lokala myndigheter för information om återvinning och kassering.

Material med perklorat: Denna produkt kan innehålla en eller flera komponenter som innehåller perklorat, såsom batterier. Särskild hantering kan gälla. Mer information finns på <https://dtsc.ca.gov/perchlorate/>.

AVLÄGSNA BATTERIET

Batteribyte ska endast utföras på en serviceverkstad som har - godkänts av tillverkaren.


Nordamerika

Xerox tillämpar ett program för returnering och återanvändning/återvinning av utrustning. Kontakta Xerox kundtjänst (1-800-ASK-XEROX) för information om huruvida din produkt från Xerox ingår i programmet.

Gå till <https://www.xerox.com/en-us/about/ehs>, för mer information om Xerox miljöprogram.

Kontakta lokala myndigheter för information om återvinning och kassering.

EU



Dessa symboler indikerar att denna produkt inte får kasseras med ditt hushållsavfall, i enlighet med direktivet om avfall från elektrisk och elektronisk utrustning (WEEE) (2012/19/EU), batteridirektivet (2006/66/EC) och nationell lagstiftning som implementerar dessa direktiv.

Om en kemisk symbol är tryckt under symbolen som visas ovan, i enlighet med batteridirektivet, indikerar detta att en tungmetall (Hg = Kvicksilver, Cd = Kadmium, Pb = Bly) finns i detta batteri eller ackumulator i en koncentration över ett tillämpligt tröskelvärde som anges i batteridirektivet.

Vissa typer av utrustning kan användas i både hemmiljö/privathushåll och yrkesmässig miljö/företag. Privata hushåll i EU kan utan kostnad returnera begagnad elektrisk och elektronisk utrustning på särskilda återvinningsstationer. För mer information om insamling och återvinning av begagnade produkter och batterier, kontakta kommunen, det lokala återvinningsföretaget eller butiken där du köpte produkterna. I vissa medlemsländer kan den lokala återförsäljaren vara förpliktigad att utan kostnad ta emot din gamla utrustning när du köper ny utrustning. Kontakta din återförsäljare för mer information.

Företagsanvändare i Europeiska unionen måste, i enlighet med EU-lagstiftning kassera uttjänt elektrisk och elektronisk utrustning enligt gällande procedurer. Om du vill kassera elektrisk och elektronisk utrustning, ska du kontakta din återförsäljare eller leverantör, lokala återförsäljare eller Xerox kundtjänst för information om återtagning av uttjänta enheter innan kassering.

Felaktig hantering av denna typ av avfall kan eventuellt påverka miljön och människors hälsa på grund av potentiellt farliga ämnen som vanligtvis förknippas med EEE. Ditt samarbete i korrekt avfallshandling av denna produkt kommer att bidra till en effektiv användning av naturresurser.

KASSERING UTANFÖR EU

Dessa symboler är endast giltiga inom EU. Kontakta lokala myndigheter eller en lokal återförsäljare för information om korrekt kassering av produkterna.


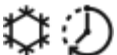










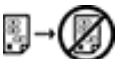
Övriga länder

Kontakta lokala myndigheter för information om kassering.

Produktsymboler för Xerox® PrimeLink® C9200 seriens skrivare

Se följande information för produktsymboler och deras definitioner.

SYMBOL	BESKRIVNING
	Varning: Detta anger en fara som kan orsaka allvarliga skador eller dödsfall om den inte undviks.
	Varning för hetta: Het yta på eller i skrivaren. Var försiktig för att undvika personskada.
	Klämfara: Den här varningssymbolen varnar om områden på utrustningen som kan orsaka personskada.
	Försiktighet: Anger en obligatorisk åtgärd för att undvika skada på egendomen.
	Rör ej vid delen eller området av skrivaren.
	Rör ej vid delen eller området av skrivaren.
	Utsätt inte trumkassetterna för direkt solljus.
	Bränn inte upp artikeln.
	Bränn inte upp färgpulverkassetterna.
	Bränn inte upp trumkassetterna.
	Bränn inte upp överskottsbehållaren.
	Rör inte ytan på trumkassetten.

SYMBOL	BESKRIVNING
	Undvik att skada skrivaren genom att inte öppna dokumentmataren mer än max. 40°
	Varm yta. Vänta den angivna tiden innan du vidrör den.
	På
	Av
	Vänteläge
	Använd inte papper med häftklämmor eller någon form av klämmor.
	Använd inte falsat, vikt, böjt eller skrynkligt papper.
	Ladda inte med eller använd papper för bläckstråleskrivare.
	Ladda inte om med papper som skrivits ut eller använts tidigare.
	Använd inte vykort.
	Använd inte kuvert.
	Använd inte stordior eller ark för överheadprojektor.
	Kopiera inte penar.

SYMBOL	BESKRIVNING
	Lägg till paper eller media.
	Pappersstopp
	Lås
	Lås upp
	Häftklammer
	Avkylning
	Tid som gått
	Tillför paper
	Tillför paper framsida ned
	Enkelsidigt dokument
	Håslagna paper
	Anger matningsriktning för paper.
	Kuvertets trycksida upp, flik ner och stängd.

SYMBOL	BESKRIVNING
	Kraftigt papper är lika med eller mer än 117 g/m ² .
	Färgpulver överskottsbehållare
	USB Universal Serial Bus
	LAN Local Area Network
	Fax
	Rengör angivet område eller del.
	Vikt
	Startknapp
	Stoppknapp
	Knapp för att pausa utskrift
	Knapp för att logga in/ut
	Hjälpknapp
	Tjänster hem-knapp
	Tjänsterknapp
	Jobbstatusknapp

SYMBOL	BESKRIVNING
	Skrivarstatusknapp
	Språkknapp
	Energisparlägesknapp
	Viloläge
CA	Rensa allt-knapp
	Uppringningspausknapp
	Artikeln kan återvinnas.

