





















Xerox® Versant® 2100 Press






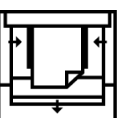




Produktsymbole





Siehe die folgende Tabelle für die Produktsymbole und deren Bedeutungen.

| Symbol | Name und Definition (falls notwendig) |
|---|---|
|  | Achtung Dieses Symbol zeigt eine vorgeschriebene Vorsichtsmaßnahme an, die eine Beschädigung in diesen Bereichen vermeiden soll. |
|  | Achtung Dieses Symbol weist den Benutzer auf Bereiche hin, die eine Verletzungsgefahr beinhalten. |
|  | Achtung heiß Mit diesem Symbol werden Benutzer auf Bereiche hingewiesen, deren Flächen heiß sein können und nicht berührt werden dürfen. |
|  | Laserwarnung Dieses Symbol weist darauf hin, dass ein Laser verwendet wird und verweist den Benutzer auf die entsprechenden Sicherheitsinformationen. |
|  | Quetschungsgefahr Dieses Symbol weist den Benutzer auf Bereiche hin, die eine Verletzungsgefahr beinhalten. |
|  | Sperren |
|  | Freigeben |
|  | Nicht berühren |
|  | Trommeleinheit nicht berühren Um Beschädigungen zu vermeiden, darf die Oberfläche der Trommeleinheit nicht berührt werden. |

| Symbol | Name und Definition (falls notwendig) |
|---|--|
|  | Nicht in ein offenes Feuer werfen/Nicht verbrennen |
|  | Tonerbehälter nicht verbrennen Immer die Recyclinganweisungen der jeweiligen Region/des Marktes für richtige Entsorgungsinformationen und Verfahren beachten. |
|  | Tonerabfallbehälter nicht verbrennen Immer die Recyclinganweisungen der jeweiligen Region/des Marktes für richtige Entsorgungsinformationen und Verfahren beachten. |
|  | Trommeleinheit nicht verbrennen Immer die Recyclinganweisungen der jeweiligen Region/des Marktes für richtige Entsorgungsinformationen und Verfahren beachten. |
|  | Zweite ÜTR-Einheit nicht verbrennen Immer die Recyclinganweisungen der jeweiligen Region/des Marktes für richtige Entsorgungsinformationen und Verfahren beachten. |
|  | Flicker-Etikett/100 A Strom Dieses Symbol zeigt an, dass die Verwendung nur in Bereichen geeignet ist, die eine Netzstromkapazität von mindestens 100 A/Phase aufweisen. |
|  | Masse/Gemeinsam/Erdungsklemme |
|  | LAN Lokales Netzwerk |
|  | USB Universal Serial Bus |
|  | Bereich freihalten Gegenstände niemals in diesem Bereich lagern. |
|  | Bereich freihalten Gegenstände niemals in diesem Bereich lagern. |

| Symbol | Name und Definition (falls notwendig) |
|---|--|
|  | Bereich freihalten Gegenstände niemals in diesem Bereich lagern. |
|  | Verwenden Sie keine Klarsichtfolien mit einem weißen Streifen / Overhead Projector-Blätter mit einem weißen Streifen |
|  | Keine offenen Umschläge verwenden |
|  | Kein gefaltetes, zerknittertes, gewelltes oder faltiges Material verwenden |
|  | Kein Tintenstrahlmaterial verwenden |
|  | Behälterführungen müssen Druckmaterial berühren |
|  | Postkarten in der angezeigten Richtung laden |
|  | Gelochtes Druckmaterial wie angezeigt laden |
|  | EIN Dieses Symbol zeigt an, dass der Hauptnetzschalter in der EIN -Position ist. |
|  | Aus Dieses Symbol zeigt an, dass der Hauptnetzschalter in der AUS -Position ist. |

| Symbol | Name und Definition (falls notwendig) |
|---|---|
|  | <p>Bereitschaft Dieses Symbol zeigt an, dass der sekundäre Netzschalter in der BEREIT-Position ist.</p> |
|  | <p>Nicht in den normalen Hausmüll werfen</p> <ul style="list-style-type: none"> • Dieses Symbol bestätigt, dass Artikel, wie z. B. vom Kunden auszutauschende Module (CRU - Customer Replaceable Units) nicht in den normalen Hausmüll geworfen werden dürfen. Artikel, die dieses Symbol tragen, müssen den nationalen Richtlinien gemäß entsorgt werden. • Dieses Symbol befindet sich oft auf Batterien und zeigt an, dass gebrauchte elektrische und elektronische Produkte und Batterien nicht mit dem allgemeinen Hausmüll vermischt werden dürfen. • Für weitere Informationen zum Sammeln und Recycling bitte an die örtlichen Behörden, die städtischen Entsorgungsdienste oder an den Händler wenden, bei dem das Produkt erworben wurde. |