

Xerox® Versant® 2100 Press






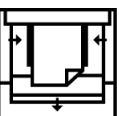




tuotesymbolit





Katso tuotesymbolit ja niiden määritelmät seuraavasta taulukosta.

Symboli	Nimi ja määritelmä (jos vaadittu)
	Varoitus Tämä symboli osoittaa pakollista toimintaa, johon tulee ryhtyä, jotta voidaan välttää vahinkoa näille alueille.
	Vaara Tämä symboli varoittaa käyttäjiä alueista, joissa saattaa olla henkilövahingon vaara.
	Varoitus - kuuma Tämä symboli varoittaa käyttäjiä kuumista pinnoista, joita ei saa koskettaa.
	Varoitus - laser Tämä symboli ilmaisee, että laser on käytössä, ja varoittaa käyttäjää tutustumaan asianmukaisiin turvaohjeisiin.
	Puristumisvaara Tämä symboli varoittaa käyttäjiä alueista, joissa saattaa olla henkilövahingon vaara.
	Lukitse
	Avaa
	Ei saa koskea
	Älä koske rumpukasettia Vaurioiden välttämiseksi älä kosketa rumpukasetin pintaa.
	Älä hävitä avotuleen / polta

Symboli	Nimi ja määritelmä (jos vaadittu)
	<p>Älä polta rumpukasettia Tarkista aina oman alueesi/markkina-alueesi kierrätysohjeet saadaksesi tietoa ja ohjeita tuotteen asianmukaiseen hävittämiseen.</p>
	<p>Älä polta hukkaväriainepulloa Tarkista aina oman alueesi/markkina-alueesi kierrätysohjeet saadaksesi tietoa ja ohjeita tuotteen asianmukaiseen hävittämiseen.</p>
	<p>Älä polta rumpukasettia Tarkista aina oman alueesi/markkina-alueesi kierrätysohjeet saadaksesi tietoa ja ohjeita tuotteen asianmukaiseen hävittämiseen.</p>
	<p>Älä polta toista siirtotelaa Tarkista aina oman alueesi/markkina-alueesi kierrätysohjeet saadaksesi tietoa ja ohjeita tuotteen asianmukaiseen hävittämiseen.</p>
	<p>Välkyntä merkintä / 100 ampeerin virta Tämä symboli osoittaa käyttöä ainoastaan tiloissa, joissa syöttövirtakapasiteetti on yhtä suuri tai suurempi kuin 100 ampeeria vaihetta kohti.</p>
	<p>Maadoitus / yleinen/ maadoitusliitin</p>
	<p>LAN Paikallisverkko</p>
	<p>USB Yleinen sarjaväyläjärjestelmä</p>
	<p>Pidä alue vapaana Älä säilytä esineitä tässä paikassa.</p>
	<p>Pidä alue vapaana Älä säilytä esineitä tässä paikassa.</p>

Symboli	Nimi ja määritelmä (jos vaadittu)
	<p>Pidä alue vapaana Älä säilytä esineitä tässä paikassa.</p>
	<p>Älä käytä kalvoja / piirtoheitinarkkeja, joissa on valkoinen nauha.</p>
	<p>Älä käytä avattuja kirjekuoria</p>
	<p>Älä käytä taitettua, ryppyistä, käpristynyttä tai rypistynyttä paperia</p>
	<p>Älä käytä Ink Jet -paperia</p>
	<p>Alustan rajoittimien on kosketettava mediaa</p>
	<p>Lisää postikortteja osoitettuun suuntaan</p>
	<p>Lisää lävistettyä paperia kuten osoitettu</p>
	<p>Päällä Tämä symboli ilmaisee, että päävirtakytkin on asennossa ON.</p>
	<p>Ei Tämä symboli ilmaisee, että päävirtakytkin on asennossa OFF.</p>

Symboli	Nimi ja määritelmä (jos vaadittu)
	<p>Valmiustila Tämä symboli ilmaisee, että päävirtakytkin on asennossa Standby (valmius).</p>
	<p>Älä hävitä normaalin talousjätteen kanssa</p> <ul style="list-style-type: none"> • Tämä symboli tarkoittaa, että tuotteita, kuten kulutustarvikkeita, ei saa hävittää normaalin talousjätteen mukana. Hävitä kyseiset tuotteet kansallisten määräysten mukaisesti. • Tämä symboli on usein mukana akuissa ja ne osoittavat, että käytettyjä sähköisiä ja elektronisia laitteita ja akkuja ei saa hävittää normaalin kotitalousjätteen lailla. • Lisätietoja talteenotosta ja kierrätyksestä saa paikallisilta viranomaisilta, jätehuolto palvelusta tai myyntipisteestä.