








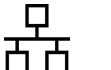


Presse Xerox® Versant® 2100







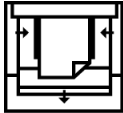
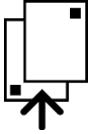

Symboles sur les produits







Reportez-vous au tableau suivant pour obtenir les symboles sur les produits et leur définition.

Symbole	Nom et définition (si cela est exigé)
	Attention Ce symbole indique une mesure obligatoire à prendre pour éviter tout dommage dans ces zones.
	Avertissement Ce symbole indique aux utilisateurs les zones de la machine qui peuvent entraîner des blessures corporelles.
	Avertissement Surface chaude Ce symbole indique aux utilisateurs les zones de la machine où se trouvent des surfaces chaudes à ne pas toucher.
	Avertissement Laser Ce symbole indique qu'un laser est utilisé dans la machine et renvoie l'utilisateur aux informations de sécurité appropriées.
	Risque de se pincer les doigts Ce symbole indique aux utilisateurs les zones de la machine qui peuvent entraîner des blessures corporelles.
	Verrouiller
	Déverrouiller
	Ne pas toucher
	Ne pas toucher la cartouche de tambour. Pour éviter tout dommage, ne pas toucher la surface de la cartouche de tambour.

Symbole	Nom et définition (si cela est exigé)
	<p>Ne pas jeter dans une flamme nue / incinérer.</p>
	<p>Ne pas incinérer la cartouche de toner. Toujours consulter les instructions de recyclage pour la région ou le marché concerné afin d'obtenir les informations et les procédures d'élimination appropriées.</p>
	<p>Ne pas incinérer le flacon de récupération de toner. Toujours consulter les instructions de recyclage pour la région ou le marché concerné afin d'obtenir les informations et les procédures d'élimination appropriées.</p>
	<p>Ne pas incinérer la cartouche de tambour. Toujours consulter les instructions de recyclage pour la région ou le marché concerné afin d'obtenir les informations et les procédures d'élimination appropriées.</p>
	<p>Ne pas incinérer le rouleau de transfert de polarisation. Toujours consulter les instructions de recyclage pour la région ou le marché concerné afin d'obtenir les informations et les procédures d'élimination appropriées.</p>
	<p>Étiquette Flicker / courant 100 A Ce symbole indique de n'utiliser la presse que dans les locaux ayant une capacité de courant de service égale ou supérieure à 100 A par phase.</p>
	<p>Masse / Partage d'alimentation / Mise à la terre</p>
	<p>LAN Réseau local</p>
	<p>USB Universal Serial Bus</p>
	<p>Garder la zone dégagée. Ne pas entreposer d'objets à cet endroit.</p>

Symbole	Nom et définition (si cela est exigé)
	<p>Garder la zone dégagée. Ne pas entreposer d'objets à cet endroit.</p>
	<p>Garder la zone dégagée. Ne pas entreposer d'objets à cet endroit.</p>
	<p>Ne pas utiliser de transparent avec une bande blanche / transparents de rétroprojection avec une bande blanche</p>
	<p>Ne pas utiliser d'enveloppes ouvertes.</p>
	<p>Ne pas utiliser de papier plié, froissé, courbé ou chiffonné.</p>
	<p>Ne pas utiliser de support jet d'encre.</p>
	<p>Les guides dans le magasin doivent toucher le support.</p>
	<p>Placer les cartes postales dans la direction indiquée.</p>
	<p>Placer le papier perforé comme indiqué</p>

Symbole	Nom et définition (si cela est exigé)
	<p>Activé(e) Ce symbole indique que le contacteur principal se trouve dans la position MARCHE.</p>
	<p>Désactivé(e) Ce symbole indique que le contacteur principal se trouve dans la position ARRÊT.</p>
	<p>Attente Ce symbole indique que le contacteur secondaire se trouve dans la position ATTENTE.</p>
	<p>Ne pas jeter ce produit dans les ordures ménagères</p> <ul style="list-style-type: none"> • Ce symbole confirme que vous ne devez pas éliminer d'éléments tels que les modules remplaçables par le client (CRU) dans les débris ménagers. Vous devez éliminer ces articles conformément aux procédures nationales convenues. • Ce symbole accompagne souvent les batteries et indique que les produits électriques et électroniques usagés ainsi que les batteries ne doivent pas être mélangés avec les déchets ménagers ordinaires. • Pour plus d'informations sur la collecte et le recyclage d'anciens produits et de piles, contactez votre municipalité locale, le service d'élimination des déchets ou le point de vente où ces articles ont été achetés.