















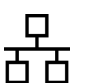










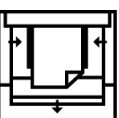




Simboli del prodotto Stampante Xerox® xerox



Versant® 2100

Consultare la tabella seguente per conoscere i simboli del prodotto e le relative definizioni.

Simbolo	Nome e definizione (ove richiesta)
	Attenzione Simbolo che indica un'azione che è obbligatorio svolgere per evitare danni alle aree interessate.
	Avvertenza Questo simbolo avverte l'utente del rischio di danni alla persona in certe aree del prodotto.
	Avvertenza superficie calda Segnala agli utenti le aree del prodotto dove sono presenti superfici riscaldate che non devono essere toccate.
	Avvertenza laser Questo simbolo indica che nell'apparecchiatura viene utilizzato un raggio laser e ricorda di attenersi alle relative informazioni sulla sicurezza.
	Rischio di compressione Questo simbolo avverte l'utente del rischio di danni alla persona in certe aree del prodotto.
	Bloccare
	Sbloccare
	Non toccare
	Non toccare la cartuccia fotoricettore Non toccare la superficie della cartuccia fotoricettore per evitare di danneggiarla.

Simbolo	Nome e definizione (ove richiesta)
	Non gettare nel fuoco o incenerire
	Non incenerire la cartuccia toner Fare sempre riferimento alle istruzioni per il riciclo in vigore localmente per conoscere modalità e procedure di smaltimento.
	Non incenerire il contenitore del toner di scarto Fare sempre riferimento alle istruzioni per il riciclo in vigore localmente per conoscere modalità e procedure di smaltimento.
	Non incenerire la cartuccia fotoricettore Fare sempre riferimento alle istruzioni per il riciclo in vigore localmente per conoscere modalità e procedure di smaltimento.
	Non incenerire il secondo rullo polarizzato di trasferta Fare sempre riferimento alle istruzioni per il riciclo in vigore localmente per conoscere modalità e procedure di smaltimento.
	Etichetta sfarfallio/corrente a 100 A Questo simbolo indica l'utilizzo esclusivamente in locali con portata del servizio pari o superiore a 100 A per fase.
	Terminale di terra o comune
	LAN Local Area Network
	USB Universal Serial Bus
	Mantenere l'area sgombra Non conservare oggetti qui.
	Mantenere l'area sgombra Non conservare oggetti qui.

Simbolo	Nome e definizione (ove richiesta)
	<p>Mantenere l'area sgombra Non conservare oggetti qui.</p>
	<p>Non usare trasparenti con la striscia bianca di rinforzo / fogli acetati per proiettore con la striscia bianca di rinforzo</p>
	<p>Non usare buste aperte</p>
	<p>Non usare carta increspata, sgualcita, arricciata o piegata</p>
	<p>Non usare carta per stampa a getto d'inchiostro</p>
	<p>Le guide del vassoio devono toccare i supporti</p>
	<p>Caricare cartoline nella direzione indicata</p>
	<p>Caricare carta perforata come indicato</p>
	<p>Acceso Questo simbolo indica che l'interruttore principale è in posizione accesa (ON).</p>
	<p>Spento Questo simbolo indica che l'interruttore principale è in posizione spenta (OFF).</p>

Simbolo	Nome e definizione (ove richiesta)
	<p>Standby Questo simbolo indica che l'interruttore secondario è in posizione Standby.</p>
	<p>Non smaltire tramite i normali canali di smaltimento dei rifiuti domestici</p> <ul style="list-style-type: none"> • La presenza di questo simbolo indica che gli articoli, come le unità sostituibili dal cliente (CRU), non devono essere smaltiti tramite i normali canali di smaltimento dei rifiuti domestici. Questi articoli devono essere smaltiti in conformità alle normative nazionali concordate. • Questo simbolo è spesso associato alle batterie e indica che i prodotti elettrici ed elettronici e le batterie usati non vanno mescolati ai rifiuti domestici generici. • Per ulteriori informazioni sulla raccolta e il riciclaggio, rivolgersi alle autorità locali, al servizio preposto allo smaltimento dei rifiuti o al punto vendita presso il quale si sono acquistati i prodotti.