
















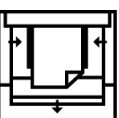




Produktsymboler for Xerox® Versant® 2100-trykkpresse





Se følgende tabell for produktsymboler og deres definisjoner.

Symbol	Navn og definisjon (hvis nødvendig)
	Forsiktig Dette symbolet angir at en handling er påkrevd for å unngå skade på disse områdene.
	Advarsel Dette symbolet informerer brukeren om områder hvor det er fare for personskade.
	VARMEVARSEL Dette symbolet informerer brukeren om områder hvor det er varme overflater, som ikke må berøres.
	LASERADVARSE Dette symbolet indikerer at en laser er i bruk og varsler brukeren om å følge den gjeldende sikkerhetsinformasjonen.
	Klemfare Dette symbolet varsler brukere om områder som kan forårsake personskade.
	Lås
	Lås opp
	Ikke berør
	Ikke berør trommelkassetten For å unngå skade må du ikke berøre overflaten på trommelkassetten.
	Ikke kast på åpen flamme / må ikke brennes

Symbol	Navn og definisjon (hvis nødvendig)
	<p>Ikke brenn tonerkassetten Følg alltid resirkuleringsinstruksjonene der du bor for riktig informasjon og prosedyrer for kassering.</p>
	<p>Ikke brenn avfallstonerflasken Følg alltid resirkuleringsinstruksjonene der du bor for riktig informasjon og prosedyrer for kassering.</p>
	<p>Ikke brenn trommelkassetten Følg alltid resirkuleringsinstruksjonene der du bor for riktig informasjon og prosedyrer for kassering.</p>
	<p>Ikke brenn den andre mottrykksoverføringsrullen Følg alltid resirkuleringsinstruksjonene der du bor for riktig informasjon og prosedyrer for kassering.</p>
	<p>Flimmeretikett / strøm på 100 ampere Dette symbolet angir at bruk kun er egnet i lokaler som har en servicestrømkapasitet som tilsvarer eller overstiger 100 ampere per fase.</p>
	<p>Jord / felles jordpunkt / jordingsterminal</p>
	<p>LAN Lokalt nettverk</p>
	<p>USB Universal seriebuss</p>
	<p>Hold området klart Ikke oppbevar objekter i dette området.</p>
	<p>Hold området klart Ikke oppbevar objekter i dette området.</p>

Symbol	Navn og definisjon (hvis nødvendig)
	<p>Hold området klart Ikke oppbevar objekter i dette området.</p>
	<p>Ikke bruk transparenter med en hvit stripe / papir for overheadprojektor med en hvit stripe</p>
	<p>Ikke bruk åpne konvolutter</p>
	<p>Ikke bruk brettet, krøllet eller skrukket papir</p>
	<p>Ikke bruk blekkskriverpapir</p>
	<p>Papirskinner må berøre medie</p>
	<p>Legg postkort i den indikerte retningen</p>
	<p>Legg inn hullet papir som angitt</p>
	<p>På Dette symbolet angir at hovedstrømbryteren er i ON-stilling.</p>
	<p>Av Dette symbolet angir at hovedstrømbryteren er i OFF-stilling.</p>

Symbol	Navn og definisjon (hvis nødvendig)
	<p>Klarstilling Dette symbolet angir at den sekundære hovedstrømbryteren er i Klarstilling-stilling.</p>
	<p>Ikke kast med vanlig husholdningsavfall</p> <ul style="list-style-type: none"> • Dette symbolet bekrefter at du ikke skal kaste gjenstander, som for eksempel varer som kan skiftes ut av kunden (CRU-er), med vanlig husholdningsavfall. Du må avhende disse varene i samsvar med etablerte nasjonale prosedyrer. • Dette symbolet angis ofte på batterier og betyr at brukte elektriske og elektroniske produkter og batterier ikke bør kastes sammen med vanlig husholdningsavfall. • Kontakt kommunen, renovasjonstjenesten eller forhandleren hvor du kjøpte gjenstandene hvis du ønsker å vite mer om innsamling og resirkulering.