








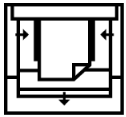
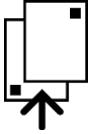

Символы печатного пресса Xerox Versant 2100







См. символы продукта и их определения в следующей таблице.

Знак	Название и определение (если необходимо)
	Внимание Эта маркировка означает обязательное действие, которое необходимо выполнить, чтобы избежать повреждения в этих местах.
	Предупреждение Данная маркировка указывает на зоны аппарата, при работе в которых возможно получение травмы.
	Предупреждение о горячих участках Данная маркировка указывает на зоны аппарата, где имеются горячие поверхности, к которым опасно прикасаться.
	Предупреждение о лазерном облучении Данная маркировка обозначает использование лазера в устройстве и обращает внимание пользователя на соответствующую информацию по безопасности.
	Опасность зажима Данная маркировка указывает на зоны аппарата, при работе в которых возможно получение травмы.
	Блокировка
	Разблокировка
	Не прикасаться
	Не трогать принт-картридж Чтобы избежать повреждения, не трогайте поверхность принт-картриджа.

Знак	Название и определение (если необходимо)
	Не бросать в открытый огонь / Не сжигать
	Не сжигать принт-картридж Информацию о корректных процедурах избавления от отходов вы можете получить в инструкциях по переработке отходов для вашей страны / рынка.
	Не сжигать емкость отработанного тонера Информацию о корректных процедурах избавления от отходов вы можете получить в инструкциях по переработке отходов для вашей страны / рынка.
	Не сжигать принт-картридж Информацию о корректных процедурах избавления от отходов вы можете получить в инструкциях по переработке отходов для вашей страны / рынка.
	Не сжигать второй ролик переноса смещения Информацию о корректных процедурах избавления от отходов вы можете получить в инструкциях по переработке отходов для вашей страны / рынка.
	Маркировка колебания напряжения / тока 100 ампер Этот знак обозначает использование только в условиях допустимой токовой нагрузки, составляющей не менее 100 А на фазу.
	Зажим заземления / общий зажим
	LAN Локальная сеть
	USB Универсальная последовательная шина
	Не занимать пространство Не храните объекты в этом месте.

Знак	Название и определение (если необходимо)
	<p>Не занимать пространство Не храните объекты в этом месте.</p>
	<p>Не занимать пространство Не храните объекты в этом месте.</p>
	<p>Не используйте прозрачные пленки с белыми боковыми полосками / (прозрачные пленки для диапроектора с белыми полосками)</p>
	<p>Не использовать открытые конверты</p>
	<p>Не использовать мятую, рваную, скрученную бумагу или бумагу со следами сгибов</p>
	<p>Не использовать бумагу для струйных принтеров</p>
	<p>Направляющие лотка должны касаться материала</p>
	<p>Загружать открытки в указанном направлении</p>
	<p>Загружайте перфорированную бумагу как показано</p>

Знак	Название и определение (если необходимо)
	<p>Вкл Этот символ означает, что основной переключатель находится в позиции ВКЛ.</p>
	<p>Выкл. Этот символ означает, что основной переключатель находится в позиции ВЫКЛ.</p>
	<p>Режим ожидания Этот символ означает, что основной переключатель находится в позиции Ожидание.</p>
	<p>Не утилизируйте вместе с бытовыми отходам</p> <ul style="list-style-type: none"> • Применение этого знака служит подтверждением, что не следует утилизировать такие детали как заменяемый пользователем блок (CRU) в бытовые отходы. Утилизировать эти предметы необходимо в соответствии с принятыми на данной территории процедурами. • Этот знак часто сопровождает аккумуляторы и обозначает, что использованные электрические и электронные изделия и батареи не следует смешивать с обычным мусором. • За информацией по сбору и вторичной переработке обращайтесь в местные уполномоченные органы, службы утилизации отходов или по месту приобретения товаров.