























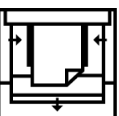




Xerox® Versant® 2100 Tryckpress produktsymboler





Se följande tabell för produktsymbolerna och deras definitioner.

| Symbol | Namn och definition (om så krävs) |
|---|---|
|  | Försiktighet! Denna symbol indikerar en obligatorisk åtgärd som ska vidtas för att undvika skada på dessa områden. |
|  | Varning Den här symbolen varnar användaren för områden där det finns risk för personskador. |
|  | Varning för hetta Den här symbolen varnar användaren för områden där det finns heta ytor som inte bör vidröras. |
|  | Laservarning Den här symbolen anger att en laser används och uppmanar användaren att läsa den tillhörande säkerhetsinformationen. |
|  | Klämrisk Den här symbolen varnar användaren för områden där det finns risk för personskador. |
|  | Lås |
|  | Lås upp |
|  | Vidrör inte |
|  | Vidrör inte trumkassetten För att undvika skada, vidrör inte ytan på trumkassetten. |
|  | Kasta inte i öppen eld/bränn inte |

| Symbol | Namn och definition (om så krävs) |
|---|---|
|  | <p>Bränn inte trumkassetten Läs alltid återvinningsanvisningarna för ditt område/ marknad för att få korrekt avyttringsinformation och procedurer.</p> |
|  | <p>Bränn inte toneruppsamlingsflaskan Läs alltid återvinningsanvisningarna för ditt område/ marknad för att få korrekt avyttringsinformation och procedurer.</p> |
|  | <p>Bränn inte trumkassetten Läs alltid återvinningsanvisningarna för ditt område/ marknad för att få korrekt avyttringsinformation och procedurer.</p> |
|  | <p>Bränn inte den andra biasöverföringsrullen Läs alltid återvinningsanvisningarna för ditt område/ marknad för att få korrekt avyttringsinformation och procedurer.</p> |
|  | <p>Flimmeretikett/100 Amp ström Denna symbol indikerar användning endast i lokaler med en strömkapacitet som motsvarar eller överstiger 100 A per fas.</p> |
|  | <p>Mark-/gemensam/jordterminal</p> |
|  | <p>LAN Lokalt nätverk</p> |
|  | <p>USB Universell seriebuss</p> |
|  | <p>Håll området rent Förvara inga föremål på denna plats.</p> |
|  | <p>Håll området rent Förvara inga föremål på denna plats.</p> |

| Symbol | Namn och definition (om så krävs) |
|---|--|
|  | <p>Håll området rent Förvara inga föremål på denna plats.</p> |
|  | <p>Använd inga OH-blad/overheadprojektorblad med vit remsa/overheadprojektorblad med vit remsa</p> |
|  | <p>Använd inte öppna kuvert</p> |
|  | <p>Använd inte vikta, böjda, hoprullade eller skrynkliga papper</p> |
|  | <p>Använd inte bläckstrålepapper</p> |
|  | <p>Pappersstöden måste vidröra materialet</p> |
|  | <p>Mata in vykort i den angivna riktningen</p> |
|  | <p>Ladda hålslagna papper som anvisats</p> |
|  | <p>På Denna symbol anger att huvudströmmen finns i PÅ-läget.</p> |
|  | <p>Av Denna symbol anger att huvudströmbrytaren finns i PÅ-läget.</p> |

| Symbol | Namn och definition (om så krävs) |
|---|--|
|  | <p>Standby Denna symbol anger att den sekundär strömbrytaren finns i Standby-läget.</p> |
|  | <p>Kasta inte i vanligt hushållsavfall</p> <ul style="list-style-type: none"> • Användning av denna symbol är en bekräftelse på att du inte skall avyttra föremål, såsom enheter som kan ersättas av kunder (CRUs), i det vanliga hushållsavfallet. Du måste avyttra dessa artiklar i enlighet med överenskomna nationella procedurer. • Denna symbol åtföljer ofta batterier och indikerar att begagnade elektriska och elektroniska produkter och batterier inte får blandas med vanligt hushållsavfall. • Kontakta kommunen, renhållningsleverantören eller inköpsstället om du vill ha mer information om insamling och återvinning. |