









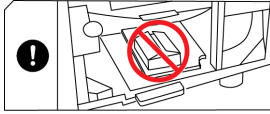
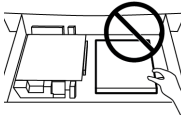
Xerox® Versant® 2100 Baskı Makinesi






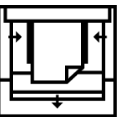




Ürün Sembolleri





Ürün sembolleri ve tanımları için aşağıdaki tabloya bakınız.

Sembol	Ad ve Tanım (gerekirse)
	Dikkat Bu sembol, bu alanların zarar görmesini önlemek için alınması gereken zorunlu önlemleri gösterir.
	Uyarı Bu sembol, kullanıcıları kişisel yaralanma olasılığı bulunan alanlara ilişkin uyarır.
	Şiddetli Uyarı Bu sembol, kullanıcıları dokunulmaması gereken sıcak yüzeylerin bulunduğu alanlara ilişkin uyarır.
	Lazer Uyarı Bu sembol, bir lazer kullanılıyor olduğunu gösterir ve kullanıcıyı uygun güvenlik bilgilerine bakması konusunda uyarır.
	Kısırtma Tehlikesi Bu uyarı sembolü, kullanıcıları kişisel yaralanma olasılığı bulunan alanlara ilişkin uyarır.
	Kilitleme
	Kilit açma
	Dokunmayın
	Tambur Kartuşuna Dokunmayın Hasar görmesini önlemek için, Tambur Kartuşunun yüzeyine dokunmayın.
	Açık Aleve Maruz Bırakmayın / Yakmayın

Sembol	Ad ve Tanım (gerekirse)
	<p>Toner Kartuşunu Yakmayın Doğru atık imha bilgileri ve prosedürleri hakkında bilgi almak için daima bölgenizdeki / bulunduğunuz pazardaki geri dönüşüm talimatlarına bakınız.</p>
	<p>Toner Atık Şişesini Yakmayın Doğru atık imha bilgileri ve prosedürleri hakkında bilgi almak için daima bölgenizdeki / bulunduğunuz pazardaki geri dönüşüm talimatlarına bakınız.</p>
	<p>Tambur Kartuşunu Yakmayın Doğru atık imha bilgileri ve prosedürleri hakkında bilgi almak için daima bölgenizdeki / bulunduğunuz pazardaki geri dönüşüm talimatlarına bakınız.</p>
	<p>İkinci Eğitim Transfer Makarasını Yakmayın Doğru atık imha bilgileri ve prosedürleri hakkında bilgi almak için daima bölgenizdeki / bulunduğunuz pazardaki geri dönüşüm talimatlarına bakınız.</p>
	<p>Alev Etiketli / 100 Amper Akım Bu sembol sadece faz başına 100 amper eşit veya daha fazla servis akım kapasitesine sahip tesislerde kullanılabileceğini gösterir.</p>
	<p>Topraklama Terminali</p>
	<p>LAN Yerel Alan Ağı</p>
	<p>USB Evrensel Seri Veriyolu</p>
	<p>Etrafını Açık Tutun Bu konumda herhangi bir eşya depolamayın.</p>
	<p>Etrafını Açık Tutun Bu konumda herhangi bir eşya depolamayın.</p>

Sembol	Ad ve Tanım (gerekirse)
	Etrafını Açık Tutun Bu konumda herhangi bir eşya depolamayın.
	Projeksiyon Cihazlarını Beyaz Şeritle / Tepegöz Levhalarını Beyaz Şeritle Kullanmayın
	Açık Zarf Kullanmayın
	Katlanmış, Buruşmuş, Bükülmüş veya Kırıştırılmış Kağıt Kullanmayın
	Mürekkepli Yazıcı Kağıdı Kullanmayın
	Tepsi Kılavuzları Baskı Ortamına Temas Etmelidir
	Kartpostalları Gösterilen Yönde Yükleyin
	Delik Açılmış Kağıtları Gösterilen Şekilde Yükleyin
	Açık Bu sembol, ana güç düğmesinin ON(AÇIK) konumda olduğunu belirtir.
	Kapalı Bu sembol, ana güç düğmesinin OFF(KAPALI) konumda olduğunu belirtir.

Sembol	Ad ve Tanım (gerekirse)
	Bekleme Bu sembol, ikinci güç düğmesinin Standby (Bekleme) konumda olduğunu belirtir.
	Normal Ev Atıklarıyla Birlikte Atmayın <ul style="list-style-type: none">Bu sembolün uygulanması, örneğin Müşteri Tarafından Değiştirilebilen Birimler (CRU'lar) gibi parçaları normal ev atıklarıyla birlikte atmamanız gerektiğinin doğrulanması anlamına gelir. Bu parçaları, üzerinde anlaşılmış olan ulusal prosedürlere uygun şekilde atmanız gerekir.Bu sembol genellikle bataryalarda bulunur ve kullanılmış elektrikli ve elektronik ürünlerin ve bataryaların genel ev atıkları ile karıştırılmaması gerektiği anlamına gelir.Toplama ve geri dönüşüm ile ilgili daha fazla bilgi için, lütfen öğeleri satın aldığınız satış noktasına atık atma servisine veya yerel belediyeye başvurun.