

VERSION 2.0
MARTS 2024
702P09167

Xerox[®] Versant[®] 4100 Press

Referencevejledning for sikkerhed, lovgivning, genbrug
og bortskaffelse

© 2024 Xerox Corporation. Alle rettigheder forbeholdes. Xerox® og Versant® er varemærker tilhørende Xerox Corporation i USA og/eller andre lande.

Adobe® og Adobe-logoet, InDesign®, Illustrator®, PageMaker®, Photoshop®, Acrobat®, Distiller®, PostScript, og Acrobat-logoet er registrerede varemærker tilhørende Adobe Systems Incorporated i USA og/eller andre lande.

Macintosh®, macOS®, Power Mac®, TrueType® og Mac® er registrerede varemærker tilhørende Apple Computer, Inc. i USA og/eller andre lande.

Microsoft®, Windows® og Windows Server® er registrerede varemærker tilhørende Microsoft Corporation i USA eller andre lande.

Mozilla og Firefox er varemærker tilhørende The Mozilla Foundation

CentOS-mærkerne er varemærker tilhørende Red Hat, Inc.

Ændringer til dette dokument foretages periodisk. Ændringer, tekniske unøjagtigheder og trykfejl vil blive rettet i efterfølgende udgaver.

Indholdsfortegnelse

Sikkerhed	5
Produktsymboler	6
Bemærkninger og sikkerhed	10
Elektrisk sikkerhed	11
Generelle retningslinjer	11
Nødslukning	11
Strømkabel og strømforsyning	11
Kobl udstyret fra	12
Lasersikkerhed	13
Lasersikkerhed i Nordamerika	13
Lasersikkerhed i Den Europæiske Union (EU)	13
Sikkerhed ved brug	14
Oplysninger om ozon	15
Vedligeholdelsesinformation	16
Brug af støvsuger til spildt blæk/toner	16
Oplysninger om forbrugsstoffer	17
Batterisikkerhed	18
Kontaktoplysninger vedrørende miljø, sundhed og sikkerhed	19
Lovgivningsmæssige oplysninger	21
Lovgivning	22
FCC-vedtægter i USA	22
Canada	22
Overholdelse inden for EU og EØS	23
Energiforbrug og aktiveringstidspunkt	24
Overholdelse inden for Den Eurasiske Økonomiske Union (EAEU)	25
RoHS-regulativer i Tyrkiet	25
RoHS-overholdelse i Ukraine	26
Kopieringsregler	27
USA	27
Canada	28
Andre lande	29
Sikkerhedscertificering	30
Sikkerhedsdatablade	31
Genbrug og bortskaffelse	33
Alle lande	34
Fjernelse af batteri	34
USA og Canada	35
EU	36
Bortskaffelse uden for EU	36
Andre lande	37

Sikkerhed







Dette kapitel indeholder:







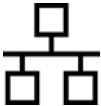

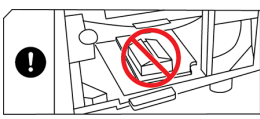

Produktsymboler	6
Bemærkninger og sikkerhed.....	10
Elektrisk sikkerhed.....	11
Lasersikkerhed	13
Sikkerhed ved brug	14
Vedligeholdelsesinformation.....	16
Oplysninger om forbrugsstoffer.....	17
Batterisikkerhed	18
Kontaktoplysninger vedrørende miljø, sundhed og sikkerhed.....	19






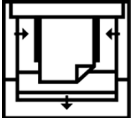




Dit tryksystem og de anbefalede forbrugsstoffer er konstrueret og testet efter de strengeste sikkerhedskrav. Vær opmærksom på følgende oplysninger for at sikre fortsat sikker drift af dit Xerox®-tryksystem.



Produktsymboler

Dette produkt bruger en række symboler. Henvis til følgende tabel for en liste over symboler og deres definitioner.

SYMBOL	NAVN OG DEFINITION (HVIS PÅKRÆVET)
	Forsigtig Dette symbol angiver en obligatorisk handling, som skal udføres, for at undgå skade til disse områder.
	Advarsel Dette symbol advarer brugere om områder, hvor der er risiko for personskade.
	Advarsel om varm overflade Dette symbol advarer brugere om områder, hvor der er varme overflader, som ikke bør berøres.
	Advarsel om laser Dette symbol angiver, at der anvendes en laser og advarer brugere om at henvise til den relevante sikkerhedsinformation.
	Klemmefare Dette advarselssymbol advarer brugere om områder, hvor der er risiko for personskade.
	Lås
	Lås op
	Må ikke berøres
	Rør ikke ved tromlemodul For at undgå skade så undlad at røre ved overfladen på tromlepatronen.
	Må ikke bortskaffes i åben ild og heller ikke forbrændes

SYMBOL	NAVN OG DEFINITION (HVIS PÅKRÆVET)
	<p>Tonerpatron må ikke forbrændes</p> <p>Henvis altid til genbrugsinstrukserne for din region eller markedsplads for korrekt information og procedure til afhændelse.</p>
	<p>Tonerflaske må ikke forbrændes</p> <p>Henvis altid til genbrugsinstrukserne for din region eller markedsplads for korrekt information og procedure til afhændelse.</p>
	<p>Tromlemodul må ikke forbrændes</p> <p>Henvis altid til genbrugsinstrukserne for din region eller markedsplads for korrekt information og procedure til afhændelse.</p>
	<p>Overførselsrulle 2 må ikke forbrændes</p> <p>Henvis altid til genbrugsinstrukserne for din region eller markedsplads for korrekt information og procedure til afhændelse.</p>
	<p>Flimmermærkat med 100 A strøm</p> <p>Dette symbol angiver brug udelukkende på steder, som har en servicestrømkapacitet på eller højere end 100 A pr. fase.</p>
	<p>Almindelig eller jordpolklemme</p>
	<p>LAN</p> <p>Local Area Network (lokalt områdenetværk)</p>
	<p>USB</p> <p>Universal Serial Bus</p>
	<p>Hold område frit</p> <p>Ingen genstande må opbevares på denne plads.</p>
	<p>Hold område frit</p> <p>Ingen genstande må opbevares på denne plads.</p>

SYMBOL	NAVN OG DEFINITION (HVIS PÅKRÆVET)
	<p>Hold område frit</p> <p>Ingen genstande må opbevares på denne plads.</p>
	<p>Anvend ikke transparente med en hvid stribe eller overheadprojektorark med en hvid stribe</p>
	<p>Anvend ikke åbne konvolutter</p>
	<p>Anvend ikke papir, der er foldet, krøllet eller rynket</p>
	<p>Anvend ikke inkjetpapir</p>
	<p>Bakkeskinner skal være i kontakt med medie</p>
	<p>Indfør postkort i den angivne retning</p>
	<p>Indfør forhullet papir som angivet</p>
	<p>Til</p> <p>Dette symbol angiver, at hovedafbryderen er i ON-positionen (tændt).</p>
	<p>Fra</p> <p>Dette symbol angiver, at hovedafbryderen er i OFF-positionen (slukket).</p>

SYMBOL	NAVN OG DEFINITION (HVIS PÅKRÆVET)
	<p>Standby</p> <p>Dette symbol angiver, at den sekundære strømafbryder er i Standby-positionen.</p>
	<p>Må ikke bortskaffes med almindeligt husholdningsaffald</p> <ul style="list-style-type: none"> • Anvendelse af dette symbol er bekræftelse på, at du ikke må kassere genstande som f.eks. kundeudskiftningsenheder (CRU'er) med almindeligt husholdningsaffald. Du skal kassere disse genstande i overensstemmelse med aftalte landsmæssige procedurer. • Dette symbol følger ofte med batterier og angiver, at brugte elektriske og elektroniske produkter og batterier ikke må kasseres sammen med almindeligt affald. • Kontakt dine lokale myndigheder, dit lokale renovationsselskab eller slagsstedet, hvor du købte genstandene, hvis du har brug for flere oplysninger om indsamling og genbrug af brugte produkter og batterier.

Bemærkninger og sikkerhed

Læs venligst følgende instruktioner omhyggeligt før betjening af dit tryksystem. Læs følgende oplysninger for at sikre fortsat sikker drift af dit tryksystem.

Dit Xerox®-tryksystem og dets forbrugsstoffer er designet og testet til at overholde strenge sikkerhedskrav. Sikkerhedskrav omfatter sikkerhedsundersøgelser, test og certificering samt overholdelse af elektromagnetiske regulativer og etablerede miljøstandarder.

Sikkerheds- og miljøtest på dette produkt er udelukkende udført med Xerox®-materialer.

Uautoriserede ændringer, herunder tilføjelse af nye funktioner og tilslutning af eksternt udstyr, kan have indflydelse på produktets certificering. Kontakt din Xerox-repræsentant for at få flere oplysninger.

Elektrisk sikkerhed

GENERELLE RETNINGSLINJER



Advarsel: Læs følgende advarsler.

- Du må ikke skubbe genstande ind i sprækker eller åbninger på trykssystemet. Berøring af et spændingspunkt eller kortslutning i en del kan medføre brand eller elektrisk stød.
- Fjern ikke låger eller afskærmninger, der er fastgjort med skruer, medmindre du installerer tilbehør og bliver bedt om det. Sluk for trykssystemet, når du foretager disse installationer. Tag netledningen ud, før du fjerner låger eller afskærmninger ved installation af tilbehør. Med undtagelse af tilbehør, der kan installeres af brugeren, er der ingen dele, som du kan vedligeholde bag disse skærme.

NØDSLUKNING

Følgende kan udsætte dig for fare:

- Netledningen er ødelagt eller trævlet.
- Der er spildt væske på trykssystemet.
- Trykssystemet er udsat for vand.
- Der kommer røg ud af trykssystemet, eller overfladen er meget varm.
- Trykssystemet afgiver unormale lyde eller lugte.
- Trykssystemet udløser et fejlstrømsrelæ, en sikring eller en anden sikkerhedsforanstaltning.

Hvis nogle af disse forhold forekommer, skal du gøre følgende:

1. Øjeblikkeligt slukke for printeren.
2. Tage netledningen ud af stikkontakten.
3. Tilkalde en autoriseret servicerepræsentant.

STRØMKABEL OG STRØMFORSYNING

- Brug strømkablerne, der leveres sammen med dit trykssystem.
- Fjern eller lav ikke om på netledningen.
- Stikkontakten skal være tæt på printerens og være let tilgængelig.
- Sæt strømkablet direkte i en stikkontakt med jordforbindelse. Sørg for, at begge ender af kablet sidder godt fast. Få en elektriker til at kontrollere stikkontakten, hvis du ikke ved, om den har jordforbindelse.



Advarsel: For at undgå risiko for brand eller elektrisk stød må der ikke bruges forlængerledninger, stikdåser eller el-stik. Overhold altid nationale og lokale bygnings-, brand- og elektriske koder for længde af ledning, lederstørrelse, jordforbindelse og beskyttelse.

- Undgå at bruge et adapterstik med jordforbindelse til at tilslutte tryksystemet til en stikkontakt, der ikke har jordforbindelse.
- Strømforsyningen til tryksystemet skal opfylde de krav, der fremgår af typeskiltet på bagsiden af tryksystemet. Om nødvendigt så rådfør dig med dit lokale el-selskab eller en kvalificeret elektriker.
- Undgå at anbringe tryksystemet i et område, hvor personer kan komme til at træde på ledningen.
- Undgå at placere genstande oven på ledningen.
- Undgå at sætte kablet i eller tage det ud, mens strømafbryderen er i ON-positionen (tændt).
- Udskift netledningen, hvis den bliver slidt eller ødelagt.
- Tag fat i stikket, når du trækker det ud af stikkontakten for at undgå elektrisk stød og for ikke at ødelægge strømkablet.

KOBL UDSTYRET FRA

Strømkablet er frakoblingsanordningen til dette udstyr. For at fjerne al strøm til maskine så tag strømkablet ud af stikkontakten.

Lasersikkerhed

LASERSIKKERHED I NORDAMERIKA

Dette produkt overholder sikkerhedsstandarder og er certificeret som et laserprodukt i Klasse 1 i henhold til Center for Devices and Radiological Health (CDRH) for implementerede vedtægter for laserprodukter fra United States Food and Drug Administration (FDA). Dette produkt overholder FDA's præstationsstandarder for laserprodukter med undtagelse af afvigelser i medfør af laserbekendtgørelse Nr. 50 dateret d. 24. Juni 2007. Disse vedtægter gælder for laserprodukter markedsført i USA. Mærkatet på produktionstrykssystemet angiver overholdelse af CDRH-vedtægterne og skal sidde på laserprodukter markedsført i USA. Dette produkt udsender ikke nogen farlig laserudstråling.



Advarsel om laser: Brug af betjening, justeringer eller præstation af procedurer udover de heri angivne kan evt. medføre udsættelse for farligt laserlys.

Eftersom udstrålingen udsendt fra dette produkt er fuldstændigt indelukket i det beskyttende hus og de eksterne afskærmninger, kan laserstrålen ikke udslippe fra produktionstrykssystemet under nogen som helst driftsfase af brugerbetjeningen.

Dette produkt indeholder advarselsskilte om laser. Disse mærker er tilsigtet brug af Xeroxs servicerepræsentant og er anbragt på eller i nærheden af paneler eller afskærmninger, hvor aftagning kræver særligt værktøj. Du må ikke tage nogen af disse paneler af. Der er ingen operatørserviceområder bag disse låg.

LASERSIKKERHED I DEN EUROPÆISKE UNION (EU)

Dette produkt overholder IEC-sikkerhedsstandard EN 60825-1: 2014.

Udstyret overholder præstationsstandarderne for laserprodukter som fastlagt af regeringen, nationale og internationale organer som et Klasse 1 laserprodukt. Det udsender ikke nogen farlig udstråling, fordi strålen er helt indelukket under alle faser af kundebetjening og -vedligeholdelse.



Advarsel: Brug af betjening, justeringer eller præstation af procedurer udover de heri angivne kan evt. medføre udsættelse for farlig bestråling.

Hvis du har brug for yderligere sikkerhedsinformation om produktet eller materialer leveret fra Xerox, kan du sende en e-mail anmodning til EHS-Europe@xerox.com.

Sikkerhed ved brug

Din Xerox-enhed og dens forbrugsstoffer er designet og testet til at overholde de strengeste sikkerhedskrav. Dette omfatter et sikkerhedsagents undersøgelse, godkendelse og overholdelse af eksisterende miljøstandarder.

Din opmærksom omkring følgende sikkerhedsretningslinjer vil hjælpe med at sikre en fortsat, sikker betjening af dit tryksystem:

- Du må ikke fjerne magasiner, mens tryksystemet udskriver.
- Du må ikke åbne lågerne, mens tryksystemet udskriver.
- Hold hænder, hår, slips, og så videre væk fra udfalds- og fremføringsruller.
- Skærme, som skal fjernes med værktøjer, dækker de farlige områder i tryksystemet. Du må ikke fjerne disse beskyttende paneler.
- Du må ikke forsøge at fjerne papir, der sidder fast langt inde i tryksystemet. Sluk øjeblikkeligt for tryksystemet, og kontakt din lokale Xerox-repræsentant.
- For ikke at vippe enheden må du ikke skubbe eller flytte den med alle papirmagasiner trukket ud.
- Du må ikke anbringe tryksystemet på steder, som kan vibrere.
- For optimal præstation så bruge tryksystemet i den *højde*, som angives i afsnittet *Miljøspecifikationer* i brugerdokumentationen.
- Brug de materialer og forbrugsstoffer, der er særligt designet til dit tryksystem. Brugen af upassende materialer kan føre til en dårlig præstation af tryksystemet og muligvis udgøre en farlig situation.
- Følg alle advarsler og instrukser, som er markeret på eller leveres med tryksystemet.
- Anbring tryksystemet i et lokale, hvor der er tilstrækkelig plads til betjening og servicering.
- Anbring tryksystemet på en jævn og fast overflade, ikke på et tykt gulvtæppe, som er stærk nok til at bære vægten på tryksystemet.
- Du må ikke forsøge at flytte tryksystemet. En afretningsenhed, der blev sænket, da dit tryksystem blev installeret, kan eventuelt beskadige gulvtæppet eller gulvet.
- Du må ikke opstille tryksystemet tæt på en varmekilde.
- Du må ikke opstille tryksystemet i direkte sollys.
- Du må ikke opbevare eller betjene tryksystemet i et meget varmt, koldt eller fugtigt miljø.
- Du må ikke anbringe tryksystemet på steder, hvor det udsættes for direkte kold luft fra et klimaanlæg.
- Undgå at anbringe kaffekrus eller anden væske på tryksystemet.
- Du må ikke blokere for eller tildække sprækker eller åbninger på tryksystemet.
- Du må ikke forsøge at tilsidesætte eller ignorere elektriske eller mekaniske låsemekanismer.



ADVARSEL—VARM OVERFLADE: Vær forsigtig, når du arbejder i områder identificeret med dette advarselssymbol. Disse områder kan blive meget varme og bør ikke berøres.

Hvis du har brug for yderligere sikkerhedsoplysninger angående tryksystemet eller materialerne, så kontakt din

Xerox-repræsentant.

OPLYSNINGER OM OZON

Denne produkt danner ozon under normal drift. Ozon er tungere end luft, og mængden afhænger af udskrivningsvolumen. Installer systemet i et lokale med god ventilation.

For flere oplysninger henvises der til *Fakta om ozon* og *Fakta om ventilation* på www.xerox.com/EHS eller www.xerox.com/EHS-eu.

Vedligeholdelsesinformation

Du må ikke udføre nogen vedligeholdelse af dette produkt, som ikke er beskrevet i kundedokumentationen.



Advarsel: Brug ikke rengøringsmidler i sprayform. Rengøringsmidler på spraydåse kan forårsage eksplosioner eller brand, hvis de anvendes på elektromekanisk udstyr.

Du må kun anvende de forbrugsstoffer og rengøringsmidler, som er angivet.

Fjern ikke de låger eller afskærmninger, der er fastgjort med skruer. Der sidder ingen kundeservicedele bag disse låg.



Bemærk: Dit Xerox-produktionstryksystem er udstyret med en energispareranordning for at spare på energien, når produktionstrykssystemet ikke er i brug. Produktionstrykssystemet kan stå fortsat tændt.





ADVARSEL—VARM OVERFLADE: De metalliske overflader i fuserområdet er varme. Vær forsigtig, når du udreder papirstop i dette område, og undgå at røre ved de metalliske overflader.

BRUG AF STØVSUGER TIL SPILDT BLÆK/TONER

Brug en børste eller en fugtet klud til at tørre spildt blæk/toner op. Børst langsomt for at mindske dannelse af støv under rengøringen. Undgå at bruge en støvsuger. Hvis der skal bruges en støvsuger, skal enheden være designet for brændbart støv (f.eks. en eksplosionsdimensioneret motor og ikke-ledende slange).

Oplysninger om forbrugsstoffer

 **Forsigtig:** Anvendelse af ikke-Xerox forbrugsstoffer anbefales ikke. Xerox-garantien, serviceaftalen og Total Satisfaction Guarantee (fuld tilfredshedsgaranti) dækker ikke skader, fejl eller forringelse af ydeevne, som skyldes anvendelse af ikke-Xerox forbrugsstoffer, eller brug af Xerox-forbrugsstoffer, der ikke er specificeret for dette tryksystem. Total Satisfaction Guarantee (fuld tilfredshedsgaranti) er kun tilgængelig i USA og Canada. Dækning kan være anderledes uden for disse områder. Kontakt din Xerox-repræsentant for at få flere oplysninger.

 **Advarsel:** Når du håndterer patroner, f.eks. toner og fikseringsenheder, skal du undgå at få indholdet på huden eller i øjnene. Øjenkontakt kan forårsage irritation og betændelse. Forsøg ikke at afmontere patronen. Det vil øge risikoen for kontakt med huden eller øjnene.

Opbevar alle forbrugsstoffer i overensstemmelse med vejledningen på pakken eller beholderen.

Opbevar alle forbrugsstoffer uden for børns rækkevidde.

Du må aldrig smide blæk-/toner, printerpatroner eller blæk-/tonerbeholdere ind i åben ild.

Der findes flere oplysninger om genbrugsprogrammet for Xerox®-forbrugsstoffer her:

- For USA eller Canada: www.xerox.com/recycling
- For Europa og andre markeder: www.xerox.com/recycling-eu

Batterisikkerhed

Et eller flere kredsløb i denne printer indeholder et litiumbatteri.

Forsøg ikke at reparere eller udskifte litiumbatteriet. Hvis der opstår et problem med batteriet, skal du kontakte en autoriseret servicerepræsentant for at rette problemet.

Litiumbatteriet i denne printer indeholder perkloratmateriale. For information om de særlige håndteringsprocedurer, der er forbundet med perkloratmateriale, henvises der til www.dtsc.ca.gov/hazardouswaste/perchlorate.



Advarsel: Hvis batteriet på et kredsløb er forkert installeret, er der risiko for eksplosion.

Kontaktoplysninger vedrørende miljø, sundhed og sikkerhed

Du kan få flere oplysninger om miljø, sundhed og sikkerhed i forbindelse med dette Xerox®-produkt og forbrugsstoffer til det ved at kontakte:

- USA og Canada: 1-800-ASK-XEROX (1-800-275-9376)
- E-mailanmodning for Europa: EHS-Europe@xerox.com.
- Webadresse: www.xerox.com/environment eller www.xerox.com/environment_europe.

Lovgivningsmæssige oplysninger

Dette kapitel indeholder:

Lovgivning	22
Kopieringsregler	27
Sikkerhedscertificering	30
Sikkerhedsdatablade	31

Lovgivning

Xerox® har testet denne printer i henhold til standarder for elektromagnetisk stråling og immunitet. Disse standarder er designet til at formindske interferens, der forårsages eller modtages af denne printer i et typisk kontormiljø.

Ændringer eller modifikationer, som ikke er godkendt af Xerox® Corporation, kan ophæve brugerens tilladelse til at anvende udstyret.

FCC-VEDTÆGTER I USA

Dette produkt er blevet testet og overholder kravene fastlagt for et Klasse A-digitalt udstyr i følge del 15 i Federal FCC-reglerne. Disse krav er beregnet til at give rimelig beskyttelse mod skadelig interferens, når udstyret anvendes i et kommercielt miljø. Dette udstyr producerer, anvender og kan udsende radiofrekvensenergi, og hvis det ikke installeres og bruges i overensstemmelse med instruktionshåndbogen, kan det evt. forårsage skadelig interferens til radiokommunikationer. Anvendelse af dette udstyr i beboelsesområder kan forårsage interferens. Hvis det sker, må brugeren afhjælpe interferensen for egen regning.

Ændringer eller modifikationer af dette udstyr, som ikke er godkendt af Xerox® Corporation, kan ophæve brugerens tilladelse til at anvende udstyret.

For fortsat at overholde FCC-reglerne skal der bruges afskærmede kabler med dette udstyr. Betjening med ikke-godkendt udstyr eller ikke-afskærmede kabler vil sandsynligvis føre til interferens af radio- og TV-modtagelsen.

Disse enheder overholder del 15 i de amerikanske FCC-regler. Betjening er underlagt følgende to betingelser:

1. Denne enhed vil muligvis ikke forårsage skadelig interferens, og
2. Denne enhed skal acceptere enhver modtaget interferens, herunder interferens, der kan forårsage uønsket drift.

Ansvarlig virksomhed: Xerox® Corporation

Adresse: 800 Phillips Road, Webster, NY 14580

Websted: www.xerox.com/environment

CANADA

Dette digitale apparat i klasse A overholder kravene i Canadian ICES-003 og ICES-001.

Cet appareil numérique de la classe A est conforme à la norme NMB-003 et NMB-001 du Canada.

Denne enhed overholder licensundtagede RSS'er i Industry Canada. Betjening er underlagt følgende to betingelser:

1. Denne enhed vil muligvis ikke forårsage interferens, og
2. Denne enhed skal acceptere enhver modtaget interferens, herunder interferens, der kan forårsage uønsket drift af enheden.

Le présent appareil est conforme aux CNR d'Industrie Canada applicables aux appareils radio exempts de licence. L'exploitation est autorisée aux deux conditions suivantes:

1. l'appareil ne doit pas produire de brouillage, et
2. l'utilisateur de l'appareil doit accepter tout brouillage radioélectrique subi, même si le brouillage est susceptible d'en compromettre le fonctionnement.

OVERHOLDELSE INDEN FOR EU OG EØS



CE-mærket anvendt på dette produkt angiver overholdelse af gældende EU-direktiver. Du vil kunne se hele teksten på EU-konformitetserklæringen i www.xerox.com/environment_europe.

EU's Lot 4 Imaging Equipment-aftale

Xerox® har indvilliget i at designe kriteriet for energieffektivitet og miljøpræstation for vores produkter, som ligger inden for direktivet European Union (EU) Energy Related Products Directive, især Lot 4 Imaging Equipment-aftalen.

Produkter inden for anvendelsesområdet omfatter husholdnings- og kontorudstyr, der overholder følgende kriterier:

- Standard sort/hvid-produkter med en maksimal hastighed på mindre end 66 A4-billeder i minuttet.
- Standard farveprodukter med en maksimal hastighed på mindre end 51 A4-billeder i minuttet.

FÅ MERE AT VIDE OM	GÅ TIL
<ul style="list-style-type: none"> • Energiforbrug og aktiveringstidspunkter • Standardindstillinger for energisparere 	<p><i>Brugerdokumentation</i> eller <i>Systemadministratorvejledning</i></p> <p>www.xerox.com/VERSANT_4100docs</p>
<ul style="list-style-type: none"> • Fordele ved at købe ENERGY STAR®-kvalificerede produkter 	<p>www.energystar.gov</p>
<ul style="list-style-type: none"> • Miljøfordele ved duplexudskrivning • Fordele ved at bruge lettere papirvægt (60 g/m²) og genbrugsevner • Bortskaffelse og behandling af patron • Xeroxs deltagelse i bæredygtighedsinitiativer 	<p>www.xerox.com/environment eller www.xerox.com/environment_europe</p>

Den Europæiske Union Lot 19 Direktivet om miljøvenligt design

I henhold til Europa-Kommissionens Ecodesign-direktivet er lyskilden i dette produkt eller dets komponenter er kun beregnet til at blive brugt til billedoptagelse eller billedprojektion og er ikke beregnet til brug til andre anvendelser.

Miljøfordele ved duplexudskrivning

De fleste Xerox®-produkter har duplexudskrivning, også kendt som 2-sidet udskrivning. Dette giver dig mulighed for at udskrive på begge sider af papiret automatisk og hjælper derfor bidrager med at mindske brugen af værdifulde ressourcer ved at reducere dit papirforbrug. Lot 4 Imaging Equipment-aftalen kræver, at modeller, der udskriver mere end 40 sider i minuttet i farve eller mere end 45 sider i minuttet i sort/hvid automatisk har aktiveret duplexfunktionen ved opsætning og driverinstallation. Nogle modeller under disse hastighedsgrænser kan også aktiveres med indstillinger til 2-sidet udskrivning som standard på tidspunktet for installation. Brug af duplexfunktionen reducerer de miljømæssige konsekvenser af dit arbejde. Men du skal bruge simplex eller 1-sidet udskrivning, og du kan ændre udskriftsindstillingerne i printerdriveren.

Papirtyper

Du kan bruge dette produkt til at udskrive på både genbrugspapir og nyt papir, der er godkendt i en miljøplan, som er i overensstemmelse med EN12281 eller en tilsvarende kvalitetsstandard. Lettere papir (60 g/m²), som indeholder færre råvarer og dermed sparer ressourcer pr. udskrift, kan anvendes i visse applikationer. Vi opfordrer dig til at tjekke, om det er egnet til dine udskrivningsbehov.

ENERGY STAR



ENERGY STAR-programmet er en frivillig ordning, der fremmer udvikling og indkøb af energieffektive modeller, som bidrager til at reducere miljøpåvirkningen. Oplysninger om ENERGY STAR-programmet og modeller, der er kvalificeret til ENERGY STAR, findes på følgende websted: www.energystar.gov.

ENERGY STAR og ENERGY STAR-mærket er registrerede varemærker i USA.

ENERGY STAR Imaging Equipment Program er en samlet indsats mellem den amerikanske regering, regeringerne inden for EU, den japanske regering og producenterne af kontorudstyr om at fremme energieffektive kopimaskiner, printere, faxmaskiner, multifunktionsmaskiner, pc'er og skærme. Reduktionen af produktets energiforbrug hjælper med at bekæmpe smog, syrerregn og klimaforandringer ved at mindske de emissioner, der opstår, når der produceres elektricitet.

For flere oplysninger om energi eller andre relaterede emner så gå til:

- www.xerox.com/environment eller
- www.xerox.com/environment_europe

ENERGI FORBRUG OG AKTIVERINGSTIDSPUNKT

Den mængde elektricitet en enhed forbruger afhænger af den måde enheden bruges. Denne enhed er designet og konfigureret til at reducere dine el-udgifter.

Energisparertilstande er aktiveret på din enhed for at reducere energiforbruget. Efter det sidste udskrift, skifter enheden til Klar-tilstand. I denne tilstand kan enheden udskrive igen med det samme. Hvis enheden ikke bruges i en bestemt periode, skifter enheden til Lavenergi og derefter til Dvaletilstand. I disse tilstande er det kun grundlæggende funktioner, der forbliver aktive. Det er med til at reducere produktets energiforbrug. Produktet tager lidt længere tid om at producere den første udskrift, når den afslutter energisparertilstand, end det tager i

tilstanden Klar. Denne forsinkelse skyldes, at systemet skal aktiveres efter energisparer tilstanden, og det er normalt for de fleste billedbehandlingsprodukter.

For at spare strøm kan du aktivere Auto-sluk-funktionen på din enhed. Hvis Auto-sluk er aktiveret, kan du konfigurere tilstanden på følgende måde:

- **Altid tilladt:** Enheden slukkes automatisk efter den angivne tid, og når de kumulative tidsindstillinger for Lavenergitilstand og Dvaletilstand er nået.
- **Tillades KUN, når betingelserne er opfyldt:** Enheden slukkes automatisk, når tidsindstillingerne er nået. Enheden slukker også, hvis USB-drev og trådløse og kablede netværk ikke er aktiveret.

For at indstille the energisparerindstillingerne så henvis til *Brugerdokumentation* i www.xerox.com/VERSANT_4100docs. Du kan kontakt din systemadministrator eller henvise til *Systemadministratorvejledningen* for flere oplysninger.

Kontakt din systemadministrator for at aktivere Auto-sluk-tilstanden. Se *Systemadministratorvejledningen* i www.xerox.com/VERSANT_4100docs for flere oplysninger.

For at få mere at vide om Xeroxs deltagelse i initiativer til bæredygtighed kan du gå til:

- www.xerox.com/environment eller
- www.xerox.com/environment_europe

Standardindstillinger for energisparer

Denne enhed er ENERGY STAR®-kvalificeret i henhold til ENERGY STAR-programmets krav til billedudstyr. Tidsindstillingen for lavenergitilstanden kan konfigureres til op til 30 minutter. Standardværdien er 15 minutter. Tidsindstillingen for dvaletilstanden kan konfigureres op til 30 minutter. Standardværdien er 30 minutter. Dvaletilstanden begynder efter den konfigurerede inaktivitetsperiode i stedet for efter lavenergitilstanden.

Hvis du vil ændre de energibesparende indstillinger, bør du kontakte din systemadministrator eller se *System Administrator Guide (vejledning til systemadministratorer)* på www.xerox.com/VERSANT_4100docs.



Bemærk: Ændring af standardindstillingen for aktivering af energispareretider kan resultere i et samlet højere energiforbrug af enheden. Før du inaktiverer energisparer tilstanden eller indstiller en lang aktiveringstid, skal du tænke på forøgelsen i energiforbruget.

OVERHOLDELSE INDEN FOR DEN EURASISKE ØKONOMISKE UNION (EAEU)



EAC-mærket anvendt på dette produkt angiver certificering til brug på markeder inden for medlemsstaterne af toldunionen (Customs Union).

ROHS-REGULATIVER I TYRKIET

I overensstemmelse med artikel 7(d), certificerer vi hermed, at udstyret “overholder EEE-reglerne EEE yönetmeliğine uygundur.” (Overholder EEE-reglerne).

ROHS-OVERHOLDELSE I UKRAINE

Обладнання відповідає вимогам Технічного регламенту щодо обмеження використання деяких небезпечних речовин в електричному та електронному

обладнанні, затвердженого постановою Кабінету Міністрів України від 3 грудня 2008 № 1057

(Dette udstyr overholder kravene i Technical Regulation, godkendt af Resolution of Cabinet of Ministry of Ukraine pr. d. 3. december 2008, angående restriktioner i brugen af visse farlige substanser i elektrisk og elektronisk udstyr.)

Kopieringsregler

USA

Kongressen har ved lov forbudt gengivelse af følgende elementer i bestemte tilfælde. Det kan medføre bøder eller fængsel for dem, der bliver fundet skyldige i at have foretaget sådanne gengivelser.

1. Statsobligationer eller -værdipapirer, f.eks.:

- Gældsbeviser
- Nationalbankens valuta
- Kuponer fra obligationer
- Pengesedler fra Federal Reserve Bank
- Pengesedler med sølvdekning
- Pengesedler med gulddækning
- Amerikanske obligationer
- Statsobligationer
- Sedler fra Federal Reserve
- Sedler på dollarandel
- Indlånsbeviser
- Papirpenge
- Obligationer fra bestemte statslige agenturer, f.eks. FHA osv.
- Obligationer. US Savings Bonds må kun fotograferes til PR-formål i forbindelse med en kampagne til salg af sådanne obligationer
- Stempelmærker. Hvis det er nødvendigt at gengive et juridisk dokument, hvorpå der findes et udgået stempel fra skattevæsenet, kan dette udføres, forudsat at gengivelsen af dokumentet udføres til lovlige formål
- Frimærker, stemplede eller ustemplede. Til filatelistiske formål kan frimærker fotograferes, forudsat at gengivelsen er i sort/hvid og er mindre end 75 % eller mere end 150 % af de lineære dimensioner af det originale dokument
- Postanvisninger med penge
- Regninger, checks eller bankanvisninger trukket af eller til autoriserede embedsmænd i USA
- Frimærker og andre repræsentanter for værdi, uanset pålydende, der har været eller bliver udstedt i henhold til enhver Act of Congress
- Justerede kompensationscertifikater til veteraner fra verdenskrigene

2. Obligationer eller værdipapirer fra udenlandsk regering, bank eller virksomhed

3. Copyrightmateriale, medmindre der er hentet tilladelse fra ejeren af ophavsretten, eller gengivelsen er i kategorien "rimelig anvendelse" eller bibliotekers gengivelsesrettigheder i henhold til ophavsretslovgivningen. Yderligere oplysninger om disse bestemmelser kan hentes fra Copyright Office, Library of Congress, Washington, D.C. 20559. Spørg efter Circular R21.
4. Statsborgerskabscertifikat. Udenlandske statsborgerskabscertifikater må fotograferes.
5. Pas. Udenlandske pas må fotograferes.
6. Immigrationspapirer
7. Registreringskort vedr. militærtjeneste
8. Selective Service Induction-papirer, der indeholder følgende oplysninger om den indkaldte:
 - Indtægter eller indkomst
 - Straffeattest
 - Fysisk eller psykisk tilstand
 - Status for forsørgerpligt
 - Tidligere militærtjeneste
 - Undtagelse: Amerikanske militære hjemsendelsescertifikater må fotograferes
9. Emblemer, identifikationskort, pas eller distinktioner, der bæres af militært personale eller medlemmer af de forskellige føderale afdelinger, såsom FBI, Treasury osv., medmindre fotografiet er bestilt af den overordnede i sådanne afdelinger.

Gengivelse af følgende er forbudt i visse stater:

- Billicenser
- Kørekort
- Bilregistreringsattester

Denne liste er ikke altomfattende, og vi påtager sig ikke noget ansvar for dens fuldstændighed eller nøjagtighed. I tvivlstilfælde skal du kontakte din juridiske rådgiver.

Du kan få flere oplysninger om disse bestemmelser ved at kontakte Copyright Office, Library of Congress, Washington, D.C. 20559. Spørg efter Circular R21.

CANADA

Parlamentet har ved lov forbudt gengivelse af følgende elementer i bestemte tilfælde. Det kan medføre bøder eller fængsel for dem, der bliver fundet skyldige i at have foretaget sådanne gengivelser:

- Aktuelle pengesedler eller nuværende papirpenge
- Obligationer eller værdipapirer fra stat eller bank
- Finansielle eller skat- og momsdokumenter
- Den offentlige canadiske eller en provinsiel forsegling eller forseglingen for en offentlig myndighed eller en myndighed i Canada eller en domstol

- Proklamationer, forordninger, bestemmelser eller udnævnelser eller meddelelser derom (der svigagtigt udgiver sig for at være trykt på Queen's Printer for Canada eller et tilsvarende trykkeri for en provins)
- Mærker, varemærker, segl, omslag eller design, der bruges af eller på vegne af den canadiske regering eller en provins, regeringen i en stat, der ikke er Canada, eller andre ministerier, bestyrelser, kommissioner eller styrelser, der er oprettet af den canadiske regering eller en provins eller en regering i en stat, der ikke er Canada
- Trykte eller selvklebende frimærker, der bruges med henblik på indtægter ved den canadiske regering eller en provins eller en regering i en stat, der ikke er Canada.
- Dokumenter, registre eller arkiver, der opbevares af offentligt ansatte, som er ansvarlige for at tage eller udstede certificerede kopier heraf, hvor kopien svigagtigt giver sig ud for at være en certificeret kopi heraf
- Ophavsretligt beskyttet materiale eller varemærker af enhver art uden samtykke fra copyrightens eller varemærkets ejer

Denne liste er ikke altomfattende, og Xerox påtager sig ikke noget ansvar for dens fuldstændighed eller nøjagtighed. I tvivlstilfælde skal du kontakte din juridiske rådgiver.

ANDRE LANDE

Det kan være ulovligt at kopiere visse dokumenter i dit land. Det kan medføre bøder eller fængsel for dem, der bliver fundet skyldige i at have fremstillet sådanne kopier.

- Pengedokumenter
- Pengesedler og checks
- Bank- og statsobligationer samt værdipapirer
- Pas og identifikationskort
- Copyright-materiale eller varemærker uden ejerens samtykke
- Frimærker og andre omsætningspapirer

Denne liste er ikke altomfattende, og Xerox påtager sig ikke noget ansvar for dens fuldstændighed eller nøjagtighed. I tvivlstilfælde skal du kontakte din juridiske rådgiver.

Lovgivningsmæssige oplysninger

Sikkerhedscertificering

Dette udstyr overholder IEC- og En-produktsikkerhedsstandarder certificeret af et National Regulatory Test Laboratory (NRTL).

Sikkerhedsdatablade

På følgende adresse kan du få oplysninger om sikkerhedsdata vedrørende printeren:

- Webadresse: www.xerox.com/sds eller www.xerox.co.uk/sds_eu
- USA og Canada: 1-800-ASK-XEROX (1-800-275-9376)
- For andre markeder så send en e-mail til: EHS-Europe@xerox.com

Genbrug og bortskaffelse

Dette kapitel indeholder:

Alle lande.....	34
USA og Canada	35
EU	36
Andre lande	37

Alle lande

Hvis du kasserer dit Xerox-produkt, skal du være opmærksom på, at printeren kan indeholde bly, kviksølv, perklorater eller andet materiale. Kassering af disse er underlagt visse miljømæssige hensyn. Tilstedeværelsen af disse materialer i produktet er i fuld overensstemmelse med de verdensomspændende regler for anvendelse deraf på det tidspunkt, produktet blev markedsført. For oplysninger om genbrug og bortskaffelse bedes du kontakte dine lokale myndigheder.

Perklorater: Dette produkt kan indeholde en eller flere enheder, der indeholder perklorater, f.eks. batterier. Der kan være regler om specialhåndtering. Gå til www.dtsc.ca.gov/hazardouswaste/perchlorate for flere oplysninger.

FJERNELSE AF BATTERI

Kun en producentgodkendt servicefacilitet kan udskifte batterierne.

USA og Canada

Xerox har udviklet et returnerings- og genbrugsprogram. Kontakt din Xerox-repræsentant (1-800-ASK-XEROX) for at sikre, at dette Xerox-produkt er en del af dette program. Der findes flere oplysninger om Xeroxs miljøprogrammer på www.xerox.com/environment.

For oplysninger om genbrug og bortskaffelse bedes du kontakte dine lokale myndigheder.

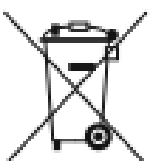
EU



Disse symboler angiver, at dette produkt ikke må kasseres sammen med almindeligt husholdningsaffald, i overensstemmelse med WEEE-direktivet (Waste Electrical and Electronic Equipment (WEEE) Directive (2012/19/EU)), Batteri-direktivet (Battery Directive (2006/66/EC)) samt nationale vedtægter, som implementerer disse direktiver.



Hvis der er trykt et kemisk tegn under det ovenfor viste symbol, angiver dette i overensstemmelse med Batteri-direktivet (Battery Directive), at der er tungmetal (Hg = kviksølv, Cd = kadmium, Pb = bly) til stede i batteriet eller akkumulatoren til en koncentration, som ligger over den gældende tærskel angivet i Batteri-direktivet.



Visse produkter kan anvendes både i hjemmet eller husholdningen og i en professionel eller virksomhedsanvendelse. Private husholdninger inden for EU kan gratis aflevere brugt elektrisk og elektronisk udstyr til særlige genbrugsstationer. Kontakt dine lokale myndigheder, dit renovationselskab eller salgsstedet, hvor du købte genstandene, for flere oplysninger om indsamling og genbrug af brugte produkter og batterier. I visse medlemslande kan du gratis returnere dine brugte produkter til din lokale forhandler, når du køber nyt udstyr. Kontakt din forhandler for at få flere oplysninger.

For virksomheder i EU, i henhold til europæisk lov, skal brugt elektrisk og elektronisk udstyr bortskaffes i overensstemmelse med fastlagte procedurer. Hvis du kasserer elektrisk eller elektronisk udstyr, bedes du kontakte din forhandler eller leverandør, lokale videresælger eller Xerox-repræsentant for information om aflevering af brugte enheder før bortskaffelse

Ukorrekt behandling af denne type affald kan have en mulig indvirkning på miljøet og menneskers helbred på grund af de potentielt farlige substanser, der generelt forbindes med EEE. Dit samarbejde angående korrekt bortskaffelse af dette produkt vil bidrage til den effektive udnyttelse af naturressourcerne.

BORTSKAFFELSE UDEN FOR EU

Disse symboler er kun gyldige i EU. Hvis du ønsker at bortskaffe disse dele, skal du kontakte de lokale myndigheder eller forhandleren og bede om den korrekte metode for bortskaffelse

Andre lande

Kontakt dit lokale renovationselskab angående reglerne for bortskaffelse.

