




















# Xerox® Versant® 80 Press








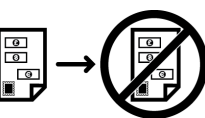
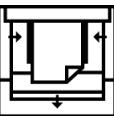

## Produktsymbole










Siehe die folgende Tabelle für die Produktsymbole und deren Bedeutungen.

Symbol	Definition
	<b>Achtung</b> Dieses Symbol zeigt eine vorgeschriebene Vorsichtsmaßnahme an, die eine Beschädigung in diesen Bereichen vermeiden soll.
	<b>Achtung</b> Dieses Symbol weist den Benutzer auf Bereiche hin, die eine Verletzungsgefahr beinhalten.
	<b>Achtung heiß</b> Mit diesem Symbol werden Benutzer auf Bereiche hingewiesen, deren Flächen heiß sein können und nicht berührt werden dürfen.
	<b>Laserwarnung</b> Dieses Symbol weist darauf hin, dass ein Laser verwendet wird und verweist den Benutzer auf die entsprechenden Sicherheitsinformationen.
	<b>Quetschungsgefahr</b> Dieses Symbol weist den Benutzer auf Bereiche hin, die eine Verletzungsgefahr beinhalten.
	<b>Sperren</b>
	<b>Freigeben</b>
	<b>Nicht berühren</b>
	<b>Trommeleinheit nicht berühren</b> Um Beschädigungen zu vermeiden, darf die Oberfläche der Trommeleinheit nicht berührt werden.

Symbol	Definition
	<b>Nicht in ein offenes Feuer werfen/Nicht verbrennen</b>
	<b>Tonerbehälter nicht verbrennen</b> Immer die Recyclinganweisungen der jeweiligen Region/des Marktes für richtige Entsorgungsinformationen und Verfahren beachten.
	<b>Tonerabfallbehälter nicht verbrennen</b> Immer die Recyclinganweisungen der jeweiligen Region/des Marktes für richtige Entsorgungsinformationen und Verfahren beachten.
	<b>Trommeleinheit nicht verbrennen</b> Immer die Recyclinganweisungen der jeweiligen Region/des Marktes für richtige Entsorgungsinformationen und Verfahren beachten.
	<b>Zweite ÜTR-Einheit nicht verbrennen</b> Immer die Recyclinganweisungen der jeweiligen Region/des Marktes für richtige Entsorgungsinformationen und Verfahren beachten.
	<b>Masse/Gemeinsam/Erdungsklemme</b>
	<b>LAN</b> Lokales Netzwerk
	<b>USB</b> Universal Serial Bus
	<b>Bereich freihalten</b> Gegenstände niemals in diesem Bereich lagern.
	<b>Bereich freihalten</b> Gegenstände niemals in diesem Bereich lagern.

Symbol	Definition
	Verwenden Sie keine Klarsichtfolien mit einem weißen Streifen / Overhead Projector-Blätter mit einem weißen Streifen
	Keine Umschläge mit offener Lasche verwenden
	Kein gefaltetes, zerknittertes, gewelltes oder faltiges Material verwenden
	Kein Tintenstrahlmaterial verwenden
	Postkarten nicht in der angezeigten Richtung laden
	Niemals Druckmaterial mit Heftklammern oder Büroklammern/Metallklammern verwenden
 	Geldscheine dürfen nicht kopiert werden
	Behälterführungen müssen Druckmaterial berühren
	Postkarten in der angezeigten Richtung laden

Symbol	Definition
	<b>Gelochtes Druckmaterial wie angezeigt laden</b>
	<b>Druckmaterial/Vorlagen mit der Schriftseite nach unten laden</b>
	<b>IC-Kartenlesegerät</b> Integrierter Schaltkreis-Kartenlesegerät / Smart-Kartenlesegerät / Chip-Kartenlesegerät
	<b>EIN</b> Dieses Symbol zeigt an, dass der Hauptnetzschalter in der <b>EIN</b> -Position ist.
	<b>Aus</b> Dieses Symbol zeigt an, dass der Hauptnetzschalter in der <b>AUS</b> -Position ist.
	<b>Bereitschaft</b> Dieses Symbol zeigt an, dass der sekundäre Netzschalter in der <b>BEREIT</b> -Position ist.
	<b>Nicht in den normalen Hausmüll werfen</b> <ul style="list-style-type: none"> <li>• Dieses Symbol bestätigt, dass Artikel, wie z. B. vom Kunden auszutauschende Module (CRU - Customer Replaceable Units) nicht in den normalen Hausmüll geworfen werden dürfen. Artikel, die dieses Symbol tragen, müssen den nationalen Richtlinien gemäß entsorgt werden.</li> <li>• Dieses Symbol befindet sich oft auf Batterien und zeigt an, dass gebrauchte elektrische und elektronische Produkte und Batterien nicht mit dem allgemeinen Hausmüll vermisch werden dürfen.</li> <li>• Für weitere Informationen zum Sammeln und Recycling bitte an die örtlichen Behörden, die städtischen Entsorgungsdienste oder an den Händler wenden, bei dem das Produkt erworben wurde.</li> </ul>