










# Prensa Xerox® Versant® 80








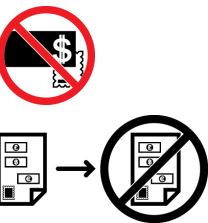
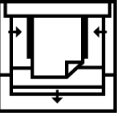
## Símbolos de los productos

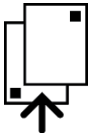


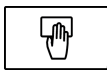






Consulte la siguiente tabla para conocer los símbolos de los productos y sus definiciones.

Símbolo	Definición
	<b>Precaución</b> Este símbolo indica una acción obligatoria que se debe realizar para evitar dañar estas áreas.
	<b>Advertencia</b> Este símbolo alerta a los usuarios sobre áreas donde hay posibilidad de que se produzcan lesiones.
	<b>Aviso de superficie caliente</b> Este símbolo alerta a los usuarios sobre áreas donde hay superficies calientes que no deben tocarse.
	<b>Aviso de radiación láser</b> Este símbolo indica que se está usando un láser y alerta al usuario para que consulte la información de seguridad correspondiente.
	<b>Peligro de compresión</b> Este símbolo de advertencia alerta a los usuarios sobre áreas donde hay posibilidad de que se produzcan lesiones.
	<b>Trabar</b>
	<b>Destrabar</b>
	<b>No tocar</b>
	<b>No tocar el cartucho del cilindro</b> Para evitar ocasionar daños, no toque la superficie del cartucho del cilindro.

Símbolo	Definición
	<p><b>No arrojar al fuego / incinerar</b></p>
	<p><b>No incinerar el cartucho del tóner</b> Siempre consulte las instrucciones de reciclado para su región o mercado a fin de obtener la información y los procedimientos correctos de disposición del producto.</p>
	<p><b>No incinerar la botella de tóner usado</b> Siempre consulte las instrucciones de reciclado para su región o mercado a fin de obtener la información y los procedimientos correctos de disposición del producto.</p>
	<p><b>No incinerar el cartucho del cilindro</b> Siempre consulte las instrucciones de reciclado para su región o mercado a fin de obtener la información y los procedimientos correctos de disposición del producto.</p>
	<p><b>No incinerar el segundo rodillo de transferencia de polarización</b> Siempre consulte las instrucciones de reciclado para su región o mercado a fin de obtener la información y los procedimientos correctos de disposición del producto.</p>
	<p><b>Terminal de conexión a tierra / Común / tierra</b></p>
	<p><b>LAN</b> Red de área local</p>
	<p><b>USB</b> Bus serie universal</p>
	<p><b>Mantener el área despejada</b> No guarde ningún objeto en este lugar.</p>

Símbolo	Definición
	<p><b>Mantener el área despejada</b> No guarde ningún objeto en este lugar.</p>
	<p><b>No usar transparencias con una banda blanca/Hojas de retroproyector con una banda blanca</b></p>
	<p><b>No usar sobres con solapas abiertas</b></p>
	<p><b>No usar papel doblado, plegado, curvado ni arrugado</b></p>
	<p><b>No usar papel para inyección de tinta</b></p>
	<p><b>No colocar postales en la dirección indicada</b></p>
	<p><b>No usar material de impresión sujeto con grapas ni con clips metálicos o sujetapapeles</b></p>
	<p><b>No realizar copias de dinero</b></p>
	<p><b>Las guías de la bandeja deben tocar el material de impresión</b></p>

Símbolo	Definición
	<b>Colocar las postales en la dirección indicada</b>
	<b>Cargar papel perforado según lo indicado</b>
	<b>Cargar el material de impresión / los documentos cara hacia abajo</b>
	<b>Lector de tarjetas IC</b> Lector de tarjetas de circuito integrado/Lector de tarjetas inteligentes/Lector de tarjetas con chip
	<b>Encendido</b> Este símbolo indica que el interruptor de encendido principal está en la posición <b>Encendido</b> .
	<b>Desactivar</b> Este símbolo indica que el interruptor de encendido principal está en la posición <b>Apagado</b> .
	<b>En espera</b> Este símbolo indica que el interruptor de encendido secundario está en la posición <b>En espera</b> .
	<b>No desechar en el proceso normal de eliminación de desechos domésticos</b> <ul style="list-style-type: none"> <li>• La aplicación de este símbolo confirma que no debe desechar los artículos, como unidades reemplazables por el cliente (CRU), en el proceso normal de eliminación de desechos domésticos. Debe eliminarlos cumpliendo con los procedimientos aceptados a nivel nacional.</li> <li>• Este símbolo suele acompañar baterías, e indica que los productos eléctricos y electrónicos usados y las baterías no se deben mezclar con los desechos domésticos generales.</li> <li>• Si desea obtener más información acerca de la recolección y el reciclados, póngase en contacto con su gobierno municipal, con el servicio de eliminación de desechos de su localidad, o con el establecimiento donde usted compró los artículos.</li> </ul>