










# Xerox® Versant® 80 Press







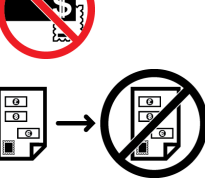
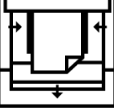
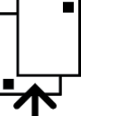
## tuotesymbolit










Katso tuotesymbolit ja niiden määritelmät seuraavasta taulukosta.

Symboli	Määritelmä
	<b>Varoitus</b> Tämä symboli osoittaa pakollista toimintaa, johon tulee ryhtyä, jotta voidaan välttää vahinkoa näille alueille.
	<b>Vaara</b> Tämä symboli varoittaa käyttäjiä alueista, joissa saattaa olla henkilövahingon vaara.
	<b>Varoitus - kuuma</b> Tämä symboli varoittaa käyttäjiä kuumista pinnoista, joita ei saa koskettaa.
	<b>Varoitus - laser</b> Tämä symboli ilmaisee, että laser on käytössä, ja varoittaa käyttäjää tutustumaan asianmukaisiin turvaohjeisiin.
	<b>Puristumisvaara</b> Tämä symboli varoittaa käyttäjiä alueista, joissa saattaa olla henkilövahingon vaara.
	<b>Lukitse</b>
	<b>Avaa</b>
	<b>Ei saa koskea</b>
	<b>Älä koske rumpukasettia</b> Vaurioiden välttämiseksi älä kosketa rumpukasetin pintaa.
	<b>Älä hävitä avotuleen / polta</b>

Symboli	Määritelmä
	<p><b>Älä polta rumpukasettia</b> Tarkista aina oman alueesi/markkina-alueesi kierrätysohjeet saadaksesi tietoa ja ohjeita tuotteen asianmukaiseen hävittämiseen.</p>
	<p><b>Älä polta hukkaväriainepulloa</b> Tarkista aina oman alueesi/markkina-alueesi kierrätysohjeet saadaksesi tietoa ja ohjeita tuotteen asianmukaiseen hävittämiseen.</p>
	<p><b>Älä polta rumpukasettia</b> Tarkista aina oman alueesi/markkina-alueesi kierrätysohjeet saadaksesi tietoa ja ohjeita tuotteen asianmukaiseen hävittämiseen.</p>
	<p><b>Älä polta toista siirtotelaa</b> Tarkista aina oman alueesi/markkina-alueesi kierrätysohjeet saadaksesi tietoa ja ohjeita tuotteen asianmukaiseen hävittämiseen.</p>
	<p><b>Maadoitus / yleinen/ maadoitusliitin</b></p>
	<p><b>LAN</b> Paikallisverkko</p>
	<p><b>USB</b> Yleinen sarjaväyläjärjestelmä</p>
	<p><b>Pidä alue vapaana</b> Älä säilytä esineitä tässä paikassa.</p>
	<p><b>Pidä alue vapaana</b> Älä säilytä esineitä tässä paikassa.</p>

Symboli	Määritelmä
	Älä käytä kalvoja / piirtoheitinarkkeja, joissa on valkoinen nauha.
	Älä käytä kirjekuoria, joissa on avoimet läpät
	Älä käytä taitettua, ryppyistä, käpristynyttä tai rypistynyttä paperia
	Älä käytä Ink Jet -paperia
	Älä lisää postikortteja osoitettuun suuntaan
	Älä käytä mediaa jossa on niittejä tai paperia / metalliklipsejä
	Älä kopioi rahaa
	Alustan rajoittimien on kosketettava mediaa
	Lisää postikortteja osoitettuun suuntaan

Symboli	Määritelmä
	Lisää lävistettyä paperia kuten osoitettu
	Lisää mediaa / asiakirjoja kopioitava puoli alaspäin
	<b>IC-kortinlukija</b> Integroidun piirin kortinlukija / älykortin lukulaite / sirukortin lukulaite
	<b>Päällä</b> Tämä symboli ilmaisee, että päävirtakytkin on asennossa <b>ON</b> .
	<b>Ei</b> Tämä symboli ilmaisee, että päävirtakytkin on asennossa <b>OFF</b> .
	<b>Valmiustila</b> Tämä symboli ilmaisee, että päävirtakytkin on asennossa <b>Standby (valmius)</b> .
	<b>Älä hävitä normaalin talousjätteen kanssa</b> <ul style="list-style-type: none"> <li>Tämä symboli tarkoittaa, että tuotteita, kuten kulutustarvikkeita, ei saa hävittää normaalin talousjätteen mukana. Hävitä kyseiset tuotteet kansallisten määräysten mukaisesti.</li> <li>Tämä symboli on usein mukana akuissa ja ne osoittavat, että käytettyjä sähköisiä ja elektronisia laitteita ja akkuja ei saa hävittää normaalin kotitalousjätteen lailla.</li> <li>Lisätietoja talteenotosta ja kierrätyksestä saa paikallisilta viranomaisilta, jätehuoltopalvelusta tai myyntipisteestä.</li> </ul>