


























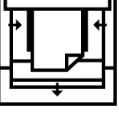
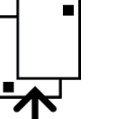









Simboli del prodotto Stampante Xerox® xerox Versant® 80

Consultare la tabella seguente per conoscere i simboli del prodotto e le relative definizioni.

Simbolo	Definizione
	Attenzione Simbolo che indica un'azione che è obbligatorio svolgere per evitare danni alle aree interessate.
	Avvertenza Questo simbolo avverte l'utente del rischio di danni alla persona in certe aree del prodotto.
	Avvertenza superficie calda Segnala agli utenti le aree del prodotto dove sono presenti superfici riscaldate che non devono essere toccate.
	Avvertenza laser Questo simbolo indica che nell'apparecchiatura viene utilizzato un raggio laser e ricorda di attenersi alle relative informazioni sulla sicurezza.
	Rischio di compressione Questo simbolo avverte l'utente del rischio di danni alla persona in certe aree del prodotto.
	Bloccare
	Sbloccare
	Non toccare
	Non toccare la cartuccia fotoricettore Non toccare la superficie della cartuccia fotoricettore per evitare di danneggiarla.

Simbolo	Definizione
	Non gettare nel fuoco o incenerire
	Non incenerire la cartuccia toner Fare sempre riferimento alle istruzioni per il riciclo in vigore localmente per conoscere modalità e procedure di smaltimento.
	Non incenerire il contenitore del toner di scarto Fare sempre riferimento alle istruzioni per il riciclo in vigore localmente per conoscere modalità e procedure di smaltimento.
	Non incenerire la cartuccia fotoricettore Fare sempre riferimento alle istruzioni per il riciclo in vigore localmente per conoscere modalità e procedure di smaltimento.
	Non incenerire il secondo rullo polarizzato di trasferta Fare sempre riferimento alle istruzioni per il riciclo in vigore localmente per conoscere modalità e procedure di smaltimento.
	Terminale di terra o comune
	LAN Local Area Network
	USB Universal Serial Bus
	Mantenere l'area sgombra Non conservare oggetti qui.
	Mantenere l'area sgombra Non conservare oggetti qui.

Simbolo	Definizione
	Non usare trasparenti con la striscia bianca di rinforzo / fogli acetati per proiettore con la striscia bianca di rinforzo
	Non usare buste con lembi aperti
	Non usare carta increspata, sgualcita, arricciata o piegata
	Non usare carta per stampa a getto d'inchiostro
	Non caricare cartoline nella direzione indicata
	Non usare supporti con punti metallici o carta con graffette
 	Non copiare banconote
	Le guide del vassoio devono toccare i supporti
	Caricare cartoline nella direzione indicata

Simbolo	Definizione
	Caricare carta perforata come indicato
	Caricare supporti e documenti a faccia in giù
	Letture di schede IC Letture di schede a circuito integrato / Lettore di smart card / Lettore di carte con chip
	Acceso Questo simbolo indica che l'interruttore principale è in posizione accesa (ON).
	Spento Questo simbolo indica che l'interruttore principale è in posizione spenta (OFF).
	Standby Questo simbolo indica che l'interruttore secondario è in posizione Standby .
	Non smaltire tramite i normali canali di smaltimento dei rifiuti domestici <ul style="list-style-type: none"> • La presenza di questo simbolo indica che gli articoli, come le unità sostituibili dal cliente (CRU), non devono essere smaltiti tramite i normali canali di smaltimento dei rifiuti domestici. Questi articoli devono essere smaltiti in conformità alle normative nazionali concordate. • Questo simbolo è spesso associato alle batterie e indica che i prodotti elettrici ed elettronici e le batterie usati non vanno mescolati ai rifiuti domestici generici. • Per ulteriori informazioni sulla raccolta e il riciclaggio, rivolgersi alle autorità locali, al servizio preposto allo smaltimento dei rifiuti o al punto vendita presso il quale si sono acquistati i prodotti.