

















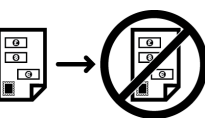
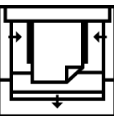

# Produktsymboler for Xerox® Versant® 80-trykkpresse










Se følgende tabell for produktsymboler og deres definisjoner.

Symbol	Definisjon
	<b>Forsiktig</b> Dette symbolet angir at en handling er påkrevd for å unngå skade på disse områdene.
	<b>Advarsel</b> Dette symbolet informerer brukeren om områder hvor det er fare for personskade.
	<b>VARMEVARSEL</b> Dette symbolet informerer brukeren om områder hvor det er varme overflater, som ikke må berøres.
	<b>LASERADVARSE</b> Dette symbolet indikerer at en laser er i bruk og varsler brukeren om å følge den gjeldende sikkerhetsinformasjonen.
	<b>Klemfare</b> Dette symbolet varsler brukere om områder som kan forårsake personskade.
	Lås
	Lås opp
	Ikke berør
	<b>Ikke berør trommelkassetten</b> For å unngå skade må du ikke berøre overflaten på trommelkassetten.
	Ikke kast på åpen flamme / må ikke brennes

Symbol	Definisjon
	<p><b>Ikke brenn tonerkassetten</b> Følg alltid resirkuleringsinstruksjonene der du bor for riktig informasjon og prosedyrer for kassering.</p>
	<p><b>Ikke brenn avfallstonerflasken</b> Følg alltid resirkuleringsinstruksjonene der du bor for riktig informasjon og prosedyrer for kassering.</p>
	<p><b>Ikke brenn trommelkassetten</b> Følg alltid resirkuleringsinstruksjonene der du bor for riktig informasjon og prosedyrer for kassering.</p>
	<p><b>Ikke brenn den andre mottrykksoverføringsrullen</b> Følg alltid resirkuleringsinstruksjonene der du bor for riktig informasjon og prosedyrer for kassering.</p>
	<p><b>Jord / felles jordpunkt / jordingsterminal</b></p>
	<p><b>LAN</b> Lokalt nettverk</p>
	<p><b>USB</b> Universal seriebuss</p>
	<p><b>Hold området klart</b> Ikke oppbevar objekter i dette området.</p>
	<p><b>Hold området klart</b> Ikke oppbevar objekter i dette området.</p>

Symbol	Definisjon
	Ikke bruk transparenter med en hvit stripe / papir for overheadprojektor med en hvit stripe
	Ikke bruk konvolutter med åpne klaffer
	Ikke bruk brettet, krøllet eller skrukket papir
	Ikke bruk blekkskriverpapir
	Ikke legg postkort i den indikerte retningen
	Ikke bruk medie festet med stifter eller binders/metallklips
 	Ikke kopier penger
	Papirskinner må berøre medie
	Legg postkort i den indikerte retningen

Symbol	Definisjon
	Legg inn hullet papir som angitt
	Legg i medie/dokumenter med forsiden ned
	<b>IC-kortleser</b> Integrert kretskortleser / smartkortleser / brikkekortleser
	<b>På</b> Dette symbolet angir at hovedstrømbryteren er i <b>ON</b> -stilling.
	<b>Av</b> Dette symbolet angir at hovedstrømbryteren er i <b>OFF</b> -stilling.
	<b>Klarstilling</b> Dette symbolet angir at den sekundære hovedstrømbryteren er i <b>Klarstilling</b> -stilling.
	<b>Ikke kast med vanlig husholdningsavfall</b> <ul style="list-style-type: none"> <li>• Dette symbolet bekrefter at du ikke skal kaste gjenstander, som for eksempel varer som kan skiftes ut av kunden (CRU-er), med vanlig husholdningsavfall. Du må avhende disse varene i samsvar med etablerte nasjonale prosedyrer.</li> <li>• Dette symbolet angis ofte på batterier og betyr at brukte elektriske og elektroniske produkter og batterier ikke bør kastes sammen med vanlig husholdningsavfall.</li> <li>• Kontakt kommunen, renovasjonstjenesten eller forhandleren hvor du kjøpte gjenstandene hvis du ønsker å vite mer om innsamling og resirkulering.</li> </ul>