










# Xerox® Versant® 80 Press








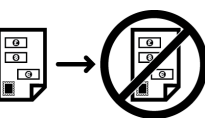
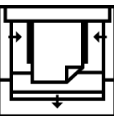

## Symbole na produkcie










Poniższa tabela zawiera symbole występujące na produkcie oraz ich objaśnienia.

Symbol	Definicja
	<b>Przestroga</b> Symbol ten wskazuje działanie, które należy wykonać, aby uniknąć uszkodzenia danego miejsca.
	<b>Ostrzeżenie</b> Symbol ten ostrzega użytkowników o miejscach grożących zranieniem.
	<b>Ostrzeżenie — gorąca powierzchnia</b> Symbol ten ostrzega użytkowników o występowaniu gorących powierzchni, których nie należy dotykać.
	<b>Ostrzeżenie — laser</b> Symbol ten informuje o obecności lasera i ostrzega użytkownika, aby zapoznał się z odpowiednimi informacjami dotyczącymi bezpieczeństwa.
	<b>Ryzyko zmiążdżenia</b> Ten symbol ostrzega użytkowników o miejscach, w których grozi zranienie.
	<b>Zablokuj</b>
	<b>Odblokuj</b>
	<b>Nie dotykaj</b>
	<b>Nie dotykać kasety bębna</b> Dotknięcie powierzchni bębna grozi jej uszkodzeniem.
	<b>Nie umieszczać w otwartym ogniu / spalać</b>

Symbol	Definicja
	<p><b>Nie spalać kasety tonera</b> W celu uzyskania dokładnych informacji i procedur należy zapoznać się z instrukcjami utylizacji właściwymi dla danego regionu / rynku.</p>
	<p><b>Nie palić butli z odpadami tonera</b> W celu uzyskania dokładnych informacji i procedur należy zapoznać się z instrukcjami utylizacji właściwymi dla danego regionu / rynku.</p>
	<p><b>Nie palić tonera bębnowego</b> W celu uzyskania dokładnych informacji i procedur należy zapoznać się z instrukcjami utylizacji właściwymi dla danego regionu / rynku.</p>
	<p><b>Nie palić wałka przenoszącego</b> W celu uzyskania dokładnych informacji i procedur należy zapoznać się z instrukcjami utylizacji właściwymi dla danego regionu / rynku.</p>
	<p><b>Zacisk uziemienia / wspólny</b></p>
	<p><b>LAN</b> Gniazdo sieci LAN (Local Area Network)</p>
	<p><b>USB</b> Gniazdo USB (Universal Serial Bus)</p>
	<p><b>Nie zastawiać</b> W tym miejscu nie należy przechowywać żadnych przedmiotów.</p>
	<p><b>Nie zastawiać</b> W tym miejscu nie należy przechowywać żadnych przedmiotów.</p>

Symbol	Definicja
	Nie używać materiałów transparentnych z białym paskiem / arkuszy folii projekcyjnej z białym paskiem
	Nie używać kopert z wąskim zamknięciem
	Nie używać złożonego, pogiętego, zrolowanego lub pomarszczonego papieru
	Nie używać papieru do druku atramentowego
	Nie umieszczać pocztówek we wskazanym kierunku
	Nie używać materiałów połączonych spinaczem lub zszywaczem
 	Nie kopiować pieniędzy
	Prowadnice podajnika muszą dotykać materiałów
	Umieszczać pocztówki we wskazanym kierunku

Symbol	Definicja
	Papier perforowany zakładać zgodnie ze wskazaniem
	Ładować materiały / dokumenty zadrukowaną stroną w dół
	<b>Czytnik kart IC</b> Czytnik kart z obwodem scalonym / kart inteligentnych / kart elektronicznych
	<b>Wł.</b> Symbol informujący o położeniu <b>WŁĄCZONYM</b> głównego wyłącznika zasilania.
	<b>Wył.</b> Symbol informujący o położeniu <b>WYŁĄCZONYM</b> głównego wyłącznika zasilania.
	<b>Tryb gotowości</b> Symbol informujący o tym, że pomocniczy wyłącznik zasilania znajduje się w położeniu <b>gotowości</b> .
	<b>Nie wyrzucać wraz z odpadami komunalnymi</b> <ul style="list-style-type: none"> <li>• Przedmiotów oznaczonych takim symbolem, takich jak np. części wymieniane przez użytkownika (CRU), nie należy wyrzucać wraz z odpadami komunalnymi. Należy zutylizować je zgodnie z procedurami obowiązującymi w danym kraju.</li> <li>• Symbol ten często widnieje na bateriach i oznacza, że zużytych produktów elektrycznych i elektronicznych oraz baterii nie należy mieszać z ogólnymi odpadami domowymi.</li> <li>• W celu uzyskania więcej informacji na temat wywozu i recyklingu odpadów, skontaktuj się z lokalną gminą, dostawcą usług wywozu odpadów lub punktem sprzedaży, w którym zakupiono dane przedmioty.</li> </ul>