




















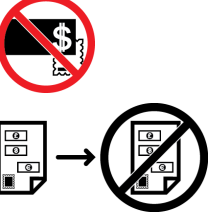
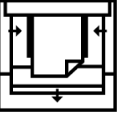
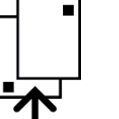
Simboluri pentru prese Xerox® Versant® 80



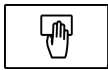






Consultați tabelul următor pentru simboluri ale produselor și definițiile lor.

Simbol	Definiție
	Atenție Acest simbol indică o acțiune obligatorie care trebuie efectuată pentru a evita deteriorarea în aceste zone.
	Avertizare Acest simbol atrage atenția utilizatorilor asupra zonelor în care se pot produce vătămări corporale.
	Avertizare zonă fierbinte Acest simbol atrage atenția utilizatorilor asupra zonelor în care există suprafețe fierbinți care nu trebuie să fie atinse.
	Avertizare laser Acest simbol indică faptul că se utilizează un laser și atrage atenție utilizatorului pentru a consulta informațiile de siguranță adecvate.
	Avertizare de prindere Acest simbol de avertizare atrage atenția utilizatorilor asupra zonelor în care se pot produce vătămări corporale.
	Blocare
	Deblocare
	A nu se atinge
	A nu se atinge cartușul cilindru Pentru a evita deteriorarea, nu atingeți suprafața cartușului cilindru.

Simbol	Definiție
	<p>A nu se arunca în flacără deschisă/incinera</p>
	<p>A nu se incinera cartușul de toner Consultați întotdeauna instrucțiunile de reciclare pentru regiunea/piața dvs. pentru informațiile și procedurile corecte de eliminare la deșeuri.</p>
	<p>A nu se incinera sticla goală de toner Consultați întotdeauna instrucțiunile de reciclare pentru regiunea/piața dvs. pentru informațiile și procedurile corecte de eliminare la deșeuri.</p>
	<p>A nu se incinera cartușul cilindru Consultați întotdeauna instrucțiunile de reciclare pentru regiunea/piața dvs. pentru informațiile și procedurile corecte de eliminare la deșeuri.</p>
	<p>A nu se incinera a doua rolă de transfer prin polarizare Consultați întotdeauna instrucțiunile de reciclare pentru regiunea/piața dvs. pentru informațiile și procedurile corecte de eliminare la deșeuri.</p>
	<p>Priză de pământ/comună/de împământare</p>
	<p>LAN Local Area Network - rețea locală</p>
	<p>USB Universal Serial Bus - magistrală serială universală</p>
	<p>A se menține zona liberă A nu se stoca niciun obiect în această locație.</p>
	<p>A se menține zona liberă A nu se stoca niciun obiect în această locație.</p>

Simbol	Definiție
	A nu se utiliza folii transparente/foi pentru proiector suspendat cu o bandă albă
	A nu se folosi plicuri cu clapeta deschisă
	A nu se folosi hârtie pliată, îndoită, încrêțită sau șifonată
	A nu se folosi hârtie pentru jet de cerneală
	A nu se introduce cărți poștale în direcția indicată
	A nu se folosi suporturi prinse cu capse sau agrafe de hârtie/metal
	A nu se copia bani
	Ghidajele tăvii trebuie să atingă suportul
	Se vor introduce cărțile poștale în direcția indicată

Simbol	Definiție
	Se va încărca hârtia perforată conform indicațiilor
	Se va încărca suportul/documentele cu fața în jos
	Cititor de carduri IC Cititor de carduri cu circuit integrat/cititor de carduri inteligente/cititor de carduri cu chip
	Activat Acest simbol indică faptul să întrerupătorul general este în poziția PORNIT .
	Dezactivat Acest simbol indică faptul să întrerupătorul general este în poziția OPRIT .
	Standby Acest simbol indică faptul să întrerupătorul general este în poziția Standby .
	A nu se elimina în circuitul normal de deșuri menajere <ul style="list-style-type: none"> • Aplicarea acestui simbol este confirmarea că nu trebuie să aruncați obiecte precum piesele înlocuibile de către client (PIC) în circuitul normal de deșuri menajere. Trebuie să eliminați aceste obiecte la deșuri în conformitate cu procedurile naționale convenite. • Acest simbol însoțește adesea bateriile și indică faptul că produsele electrice și electronice și bateriile uzate nu trebuie să fie amestecate cu deșeurile menajere generale. • Pentru mai multe informații despre colectare și reciclare, contactați municipalitatea locală, serviciul de colectare a deșeurilor sau magazinul din care ați achiziționat produsele.