


















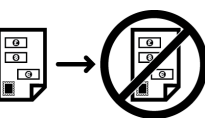
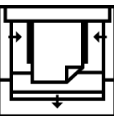

Символы печатного пресса Xerox Versant 80










См. символы продукта и их определения в следующей таблице.

Знак	Определение
	Внимание Эта маркировка означает обязательное действие, которое необходимо выполнить, чтобы избежать повреждения в этих местах.
	Предупреждение Данная маркировка указывает на зоны аппарата, при работе в которых возможно получение травмы.
	Предупреждение о горячих участках Данная маркировка указывает на зоны аппарата, где имеются горячие поверхности, к которым опасно прикасаться.
	Предупреждение о лазерном облучении Данная маркировка обозначает использование лазера в устройстве и обращает внимание пользователя на соответствующую информацию по безопасности.
	Опасность зажима Данная маркировка указывает на зоны аппарата, при работе в которых возможно получение травмы.
	Блокировка
	Разблокировка
	Не прикасаться
	Не трогать принт-картридж Чтобы избежать повреждения, не трогайте поверхность принт-картриджа.

Знак	Определение
	Не бросать в открытый огонь / Не сжигать
	Не сжигать принт-картридж Информацию о корректных процедурах избавления от отходов вы можете получить в инструкциях по переработке отходов для вашей страны / рынка.
	Не сжигать емкость отработанного тонера Информацию о корректных процедурах избавления от отходов вы можете получить в инструкциях по переработке отходов для вашей страны / рынка.
	Не сжигать принт-картридж Информацию о корректных процедурах избавления от отходов вы можете получить в инструкциях по переработке отходов для вашей страны / рынка.
	Не сжигать второй ролик переноса смещения Информацию о корректных процедурах избавления от отходов вы можете получить в инструкциях по переработке отходов для вашей страны / рынка.
	Зажим заземления / общий зажим
	LAN Локальная сеть
	USB Универсальная последовательная шина
	Не занимать пространство Не храните объекты в этом месте.
	Не занимать пространство Не храните объекты в этом месте.

Знак	Определение
	Не используйте прозрачные пленки с белыми боковыми полосками / (прозрачные пленки для диапроектора с белыми полосками)
	Не использовать конверты с открытыми клапанами
	Не использовать мятую, рваную, скрученную бумагу или бумагу со следами сгибов
	Не использовать бумагу для струйных принтеров
	Не загружать открытки в указанном направлении
	Не использовать носители с прикрепленными скрепками или зажимами для бумаги
 	Не копировать деньги
	Направляющие лотка должны касаться материала
	Загружать открытки в указанном направлении

Знак	Определение
	Загружайте перфорированную бумагу как показано
	Загружать материалы / документы лицевой стороной вниз
	Встроенное устройство для чтения карт Встроенное устройство для чтения монтажных схем / смарт-карт / карт с микропроцессором
	Вкл Этот символ означает, что основной переключатель находится в позиции ВКЛ .
	Выкл. Этот символ означает, что основной переключатель находится в позиции ВЫКЛ .
	Режим ожидания Этот символ означает, что основной переключатель находится в позиции Ожидание .
	Не утилизируйте вместе с бытовыми отходам <ul style="list-style-type: none"> • Применение этого знака служит подтверждением, что не следует утилизировать такие детали как заменяемый пользователем блок (CRU) в бытовые отходы. Утилизировать эти предметы необходимо в соответствии с принятыми на данной территории процедурами. • Этот знак часто сопровождает аккумуляторы и обозначает, что использованные электрические и электронные изделия и батареи не следует смешивать с обычным мусором. • За информацией по сбору и вторичной переработке обращайтесь в местные уполномоченные органы, службы утилизации отходов или по месту приобретения товаров.