










# Xerox® Versant® 80 Baskı Makinesi








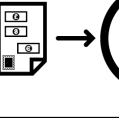
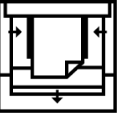
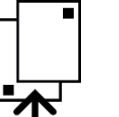
## Ürün Sembolleri










Ürün sembolleri ve tanımları için aşağıdaki tabloya bakınız.

Sembol	Tanım
	<b>Dikkat</b> Bu sembol, bu alanların zarar görmesini önlemek için alınması gereken zorunlu önlemleri gösterir.
	<b>Uyarı</b> Bu sembol, kullanıcıları kişisel yaralanma olasılığı bulunan alanlara ilişkin uyarır.
	<b>Şiddetli Uyarı</b> Bu sembol, kullanıcıları dokunulmaması gereken sıcak yüzeylerin bulunduğu alanlara ilişkin uyarır.
	<b>Lazer Uyarı</b> Bu sembol, bir lazer kullanılıyor olduğunu gösterir ve kullanıcıyı uygun güvenlik bilgilerine bakması konusunda uyarır.
	<b>Kıstırma Tehlikesi</b> Bu uyarı sembolü, kullanıcıları kişisel yaralanma olasılığı bulunan alanlara ilişkin uyarır.
	<b>Kilitleme</b>
	<b>Kilit açma</b>
	<b>Dokunmayın</b>
	<b>Tambur Kartuşuna Dokunmayın</b> Hasar görmesini önlemek için, Tambur Kartuşunun yüzeyine dokunmayın.
	<b>Açık Aleve Maruz Bırakmayın / Yakmayın</b>

Sembol	Tanım
	<b>Toner Kartuşunu Yakmayın</b> Doğru atık imha bilgileri ve prosedürleri hakkında bilgi almak için daima bölgenizdeki / bulunduğunuz pazardaki geri dönüşüm talimatlarına bakınız.
	<b>Toner Atık Şişesini Yakmayın</b> Doğru atık imha bilgileri ve prosedürleri hakkında bilgi almak için daima bölgenizdeki / bulunduğunuz pazardaki geri dönüşüm talimatlarına bakınız.
	<b>Tambur Kartuşunu Yakmayın</b> Doğru atık imha bilgileri ve prosedürleri hakkında bilgi almak için daima bölgenizdeki / bulunduğunuz pazardaki geri dönüşüm talimatlarına bakınız.
	<b>İkinci Eğitim Transfer Makarasını Yakmayın</b> Doğru atık imha bilgileri ve prosedürleri hakkında bilgi almak için daima bölgenizdeki / bulunduğunuz pazardaki geri dönüşüm talimatlarına bakınız.
	<b>Topraklama Terminali</b>
	<b>LAN</b> Yerel Alan Ağı
	<b>USB</b> Evrensel Seri Veriyolu
	<b>Etrafını Açık Tutun</b> Bu konumda herhangi bir eşya depolamayın.
	<b>Etrafını Açık Tutun</b> Bu konumda herhangi bir eşya depolamayın.

Sembol	Tanım
	Projeksiyon Cihazlarını Beyaz Şeritle / Tepegöz Levhalarını Beyaz Şeritle Kullanmayın
	Kanatları Açılmış Zarflar Kullanmayın
	Katlanmış, Buruşmuş, Bükülmüş veya Kırıstırılmış Kağıt Kullanmayın
	Mürekkepli Yazıcı Kağıdı Kullanmayın
	Kartpostalları Gösterilen Yönde Yüklemeyin
	Zimba veya Kağıt / Metal Ataş Bulunan Baskı Ortamlarını Kullanmayın
 	Para Kopyalamayın
	Tepsi Kılavuzları Baskı Ortamına Temas Etmelidir
	Kartpostalları Gösterilen Yönde Yükleyin

Sembol	Tanım
	<b>Delik Açılmış Kağıtları Gösterilen Şekilde Yükleyin</b>
	<b>Baskı Ortamını / Belgeleri Aşağı Bakacak Şekilde Yükleyin</b>
	<b>IC Kart Okuyucu</b> Tümleşik Devreli Kart Okuyucu / Akıllı Kart Okuyucu / Çipli Kart Okuyucu
	<b>Açık</b> Bu sembol, ana güç düğmesinin <b>ON(AÇIK)</b> konumda olduğunu belirtir.
	<b>Kapalı</b> Bu sembol, ana güç düğmesinin <b>OFF(KAPALI)</b> konumda olduğunu belirtir.
	<b>Bekleme</b> Bu sembol, ikinci güç düğmesinin <b>Standby (Bekleme)</b> konumda olduğunu belirtir.
	<b>Normal Ev Atıklarıyla Birlikte Atmayın</b> <ul style="list-style-type: none"> <li>Bu sembolün uygulanması, örneğin Müşteri Tarafından Değiştirilebilen Birimler (CRU'lar) gibi parçaları normal ev atıklarıyla birlikte atmamanız gerektiğinin doğrulanması anlamına gelir. Bu parçaları, üzerinde anlaşılması olan ulusal prosedürlere uygun şekilde atmanız gerekir.</li> <li>Bu sembol genellikle bataryalarda bulunur ve kullanılmış elektrikli ve elektronik ürünlerin ve bataryaların genel ev atıkları ile karıştırılmaması gerektiği anlamına gelir.</li> <li>Toplama ve geri dönüşüm ile ilgili daha fazla bilgi için, lütfen öğeleri satın aldığınız satış noktasına atık atma servisine veya yerel belediyeye başvurun.</li> </ul>