
























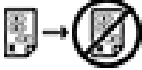























Многофункциональное устройство Xerox® VersaLink® B7025/B7030/B7035


Символы на изделии

Значок	Описание
	Предупреждение: Указывает опасность, которая в случае неосторожности может привести к тяжелой травме или даже гибели.
	Предупреждение об опасности ожога. Наружная или внутренняя поверхность принтера может нагреваться. Во избежание травм соблюдайте осторожность.
	Опасность зажатия: этот предупреждающий символ обозначает области, где есть вероятность личной травмы.
	Внимание! Показывает обязательное действие, которое необходимо выполнить для предотвращения материального ущерба.
	Не касайтесь данной детали или участка принтера.
	Не касайтесь данной детали или участка принтера.
	Не касайтесь данной детали или участка принтера.
	Не допускайте воздействия прямого солнечного света на принт-картриджи.
	Не сжигайте данный компонент.
	Не сжигайте тонер-картриджи.

Значок	Описание
	Не сжигайте принт-картриджи.
	Не сжигайте сборник отходов.
	Опасность зажатия: во избежание травм соблюдайте осторожность.
	Опасность зажатия: во избежание травм соблюдайте осторожность.
	Не удаляйте бумагу с силой.
	Горячая поверхность. Подождите в течение указанного времени, пока она остынет.
	Вкл.
	Выкл.
	Режим ожидания
	Не используйте бумагу со скрепками, скобками.
	Не используйте бумагу со складками и загибами, скрученную и мятую бумагу.
	Не используйте бумагу для струйной печати.

Значок	Описание
	Нельзя вкладывать бумагу, на которой уже производилась печать, или уже использовавшуюся.
	Не используйте открытки.
	Не используйте конверты.
	Не копируйте деньги.
	Добавьте бумагу.
	Застревание бумаги
	Блокировать
	Разблокировать
	Скрепка для бумаг
	Охлаждение
	Прошло времени:
	Расходная бумага
	1-сторонние оригиналы

Значок	Описание
	Бумага с отверстиями
	Прозрачная пленка
	Бланк следует вкладывать лицевой стороной вверх.
	Бланк следует вкладывать лицевой стороной вниз.
	Наклейки следует вкладывать лицевой стороной вниз.
	USB Универсальная последовательная шина
	LAN Локальная сеть
	Телефонная линия
	Плотность
	Кнопка «Основные режимы»
	Ближняя бесконтактная связь (NFC)
	Горячая точка RFID (радиочастотной идентификации)

Значок	Описание
	Данный узел пригоден для вторичной переработки.

