




















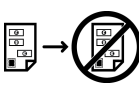
































# Druckersymbole

Symbol	Beschreibung
	Achtung: Zeigt eine Gefahr an, die ernsthafte Verletzungen oder Tod zur Folge haben kann, wenn sie nicht vermieden wird.
	Vorsicht heiß: Heiße Oberfläche am oder im Drucker. Vorsichtig vorgehen – Verletzungsgefahr!
	Quetschungsgefahr: Dieses Warnsymbol weist den Benutzer auf Bereiche hin, die eine Verletzungsgefahr beinhalten.
	Achtung: Zeigt eine vorgeschriebene Vorsichtsmaßnahme an, die eine Beschädigung am Objekt vermeiden soll.
	Diesen Teil oder Bereich des Druckers nicht berühren.
	Diesen Teil oder Bereich des Druckers nicht berühren.
	Die Trommeleinheiten nicht direktem Sonnenlicht aussetzen.
	Die Komponente nicht verbrennen.
	Die Tonermodule nicht verbrennen.
	Die Trommeleinheiten nicht verbrennen.
	Quetschungsgefahr: In diesen Bereichen vorsichtig vorgehen, um Verletzungsgefahr zu vermeiden.

Symbol	Beschreibung
	Das Teil oder den Drucker nicht zerlegen.
	Heiße Oberfläche. Vor dem Berühren die angegebene Zeit abwarten.
	Ein
	Aus
	Kein Druckmaterial mit Heftklammern oder Büroklammern verwenden.
	Kein gefalztes, gerilltes, gewelltes oder zerknittertes Papier verwenden.
	Kein Inkjet-Papier laden oder verwenden.
	Keine Klarsicht- oder Overhead-Projektor-Folien verwenden.
	Kein bedrucktes oder gebrauchtes Material einlegen.
	Keine Umschläge verwenden.
	Keine Geldscheine kopieren.
	Papier oder Druckmaterial einlegen.
	Materialstau

Symbol	Beschreibung
	Sperren
	Entsperren
	Büroklammer
	Kühlen
	Verstrichene Zeit
	Material zuführen
	1-seitige Vorlage
	Gelochtes Material
	USB Universal Serial Bus
	LAN Local Area Network
	Telefonleitung
	Modemleitung
	Gewicht

Symbol	Beschreibung
	Neigungssymbol
	Ein/Aus-Netzschalter
	Starttaste
	Stopp-Schaltfläche
	Services Home-Schaltfläche
	Betriebsartentaste
	Auftragsstatustaste
	Druckerstatus-Schaltfläche
	Druckunterbrechungstaste
	Löschen-Schaltfläche
	Energiespar-Schaltfläche
	Kennzeichnet recyclingfähige Objekte.
	Füllhöhenmarkierung Darauf achten, dass diese Markierung nicht überschritten wird.
	Positionsmarkierung
	Richtungsanzeige „Nach unten“

Symbol	Beschreibung
	Richtungsanzeige „Nach oben“
	Richtungsanzeige „Nach links“
	Verlängerungshebelpfeil
	Cyan-Toneranzeige
	Magenta-Toneranzeige
	Gelb-Toneranzeige
	Schwarz-Toneranzeige

