









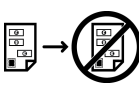







































## Símbolos de la impresora

Símbolo	Descripción
	Aviso: Indica una situación de peligro que puede producir lesiones graves e incluso letales si no se evita.
	Aviso: Superficie caliente interior o exterior de la impresora. Tenga cuidado para evitar lesiones personales.
	Riesgo de pellizco: Este símbolo de advertencia alerta a los usuarios de áreas donde existe la posibilidad que se produzcan lesiones personales.
	Precaución: Indica la necesidad de intervenir para evitar daños materiales.
	No toque la pieza o área de la impresora.
	No toque la pieza o área de la impresora.
	No exponga los cartuchos de cilindro a la luz directa del sol.
	No queme el artículo.
	No queme los cartuchos de tóner.
	No queme los cartuchos de cilindro.
	Riesgo de pellizco: Tenga cuidado en esta área para evitar que se produzcan daños personales.

Símbolo	Descripción
	No desarme el componente o la impresora.
	Superficie caliente. Espere el tiempo indicado antes de tocar el componente.
	Encendido
	Apagado
	No utilice papel grapado o encuadernado con un clip.
	No utilice papel plegado, doblado, ondulado o arrugado.
	No cargue ni utilice papel de inyección de tinta.
	No utilice transparencias u hojas para proyector.
	No vuelva a colocar papel que se imprimió o utilizó anteriormente.
	No utilice sobres.
	No haga copias de dinero.
	Agregue papel o material de impresión.
	Atasco de papel

Símbolo	Descripción
	Bloquear
	Desbloquear
	Clip sujetapapeles
	Refrigeración
	Tiempo transcurrido
	Suministro de papel
	Original a 1 cara
	Papel con agujeros
	USB USB (puerto serie universal)
	LAN Red de área local
	Línea telefónica
	Línea del módem
	Peso

Símbolo	Descripción
	Icono de inclinación
	Botón de encendido/apagado
	Botón Comenzar
	Botón Parar
	Botón Página principal de Servicios
	Botón Servicios
	Botón Estado de trabajos
	Botón de estado de la impresora
	Botón Pausa de impresión
	Botón Borrar
	Botón de ahorro de energía
	Este elemento se puede reciclar.
	Línea de llenado máximo No coloque material por encima de esta línea
	Indicador de posición
	Indicador de dirección hacia abajo
	Indicador de dirección hacia arriba

Símbolo	Descripción
	Indicador de dirección a la izquierda
	Flecha de la palanca de extensión
	Icono del cartucho de tóner cian
	Icono del cartucho de tóner magenta
	Icono del cartucho de tóner amarillo
	Icono del cartucho de tóner negro

